

## **6. Statistische Fortschreibung zum Schulentwicklungsplan 2017/2018 für die Schuljahre 2023/24 bis 2029/30**



<b>1. Planungsregion Nord</b>	<b>3</b>
1.1 Schulstandort Cölbe	4
1.2 Schulstandort Lahntal	18
1.3 Schulstandort Wetter	28
1.4 Schulstandort Münchhausen	47
<b>2. Planungsregion Ost</b>	<b>51</b>
2.1 Schulstandort Neustadt	52
2.2 Schulstandort Stadtallendorf	61
2.3 Schulstandort Kirchhain	91
2.4 Schulstandort Wohratal	114
2.5 Schulstandort Rauschenberg	124
2.6 Schulstandort Amöneburg	131
<b>3 Planungsregion Süd</b>	<b>139</b>
3.1 Schulstandort Ebsdorfergrund	140
3.2 Schulstandort Fronhausen	164
3.3 Schulstandort Weimar	170
<b>4. Planungsregion West-Gladenbach</b>	<b>178</b>
4.1 Schulstandort Lohra	179
4.2 Schulstandort Gladenbach	184
4.3 Schulstandort Bad Endbach	202
<b>5. Planungsregion West-Biedenkopf</b>	<b>216</b>
5.1 Schulstandort Angelburg	217
5.2 Schulstandort Steffenberg	224
5.3 Schulstandort Dautphetal	230
5.4 Schulstandort Breidenbach	249
5.5 Schulstandort Biedenkopf	263
<b>II. Statistiken und Diagramme</b>	<b>281</b>
<b>III. Intensivklassen Standorte</b>	<b>285</b>
<b>Anlage 1 – Berechnungsgrundlagen</b>	<b>287</b>

# I. Darstellung der Schulstandorte

## 1. Planungsregion Nord

- 1.1 Schulstandort Cölbe
- 1.2 Schulstandort Lahntal
- 1.3 Schulstandort Wetter
- 1.4 Schulstandort Münchhausen



# 1.1 Schulstandort Cölbe

## Grundschule Bürgeln-Betziesdorf

**Anschrift:** Baumgartenstraße 12, 35091 Cölbe  
**Tel.-Nr.** 0 64 27 / 5 86  
**Fax-Nr.** 0 64 27 / 93 07 20  
**E-Mail:** [poststelle@grundschule.buergeln.schulverwaltung.hessen.de](mailto:poststelle@grundschule.buergeln.schulverwaltung.hessen.de)  
**Homepage:** [www.grundschule-buergeln-betziesdorf.de](http://www.grundschule-buergeln-betziesdorf.de)

**Schulleitung:** Frau Anne Mainusch  
**Schulformen:** Grundschule  
**Schulbezirke:** Bürgeln, Betziesdorf



**Schulisches Angebot:**

<input checked="" type="checkbox"/>	Grundschule
<input type="checkbox"/>	Förderstufe
<input type="checkbox"/>	Hauptschule
<input type="checkbox"/>	Realschule
<input type="checkbox"/>	Gymnasium
<input type="checkbox"/>	Koop. Gesamtschule
<input type="checkbox"/>	Integr. Gesamtschule
<input type="checkbox"/>	Förderschule/-zweig

<input type="checkbox"/>	Eingangsstufe
<input type="checkbox"/>	Vorklasse
<input type="checkbox"/>	Flex. Schulanfang
<input checked="" type="checkbox"/>	Inklusive Beschulung
<input checked="" type="checkbox"/>	Betreuungsangebot
<input checked="" type="checkbox"/>	Ganztagsangebot/Ganztagschule
<input type="checkbox"/>	Intensivklasse
<input type="checkbox"/>	

**Betreuungsangebot:**

(Stand: 11/2023)

Öffnungszeiten:

11:30 Uhr bis 15:00 Uhr

Montag – Mittwoch bis 16:00 Uhr  
durch Förderverein

Mittagstisch: ja

Ferienangebot: ja

**Ganztagsangebot/Ganztagschule nach:**

(Stand: 11/2023)

Profil 1	
Profil 2	X
Profil 3	

Tägliche Angebotszeiten	bis / Uhrzeit
Montag	16:00
Dienstag	16:00
Mittwoch	16:00
Donnerstag	15:00
Freitag	

**Geburtenstatistik:\***

<b>Geburtenzahlen im Schulbezirk der Grundschule Bürgeln-Betziesdorf</b>						
	<b>Geburtenjahrgänge und Jahr der Einschulung</b>					
	2017/18	2018/19	2019/20	2020/21	2021/22	2022/2023
	2024	2025	2026	2027	2028	2029
<b>Orts-/Stadtteil:</b>						
Bürgeln	17	15	13	9	13	10
Betziesdorf	7	9	5	11	15	12
<b>Summe:</b>	<b>24</b>	<b>24</b>	<b>18</b>	<b>20</b>	<b>28</b>	<b>22</b>

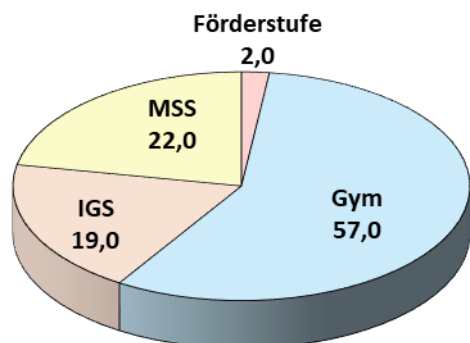
## Schulwahlverhalten nach Jahrgangsstufe 4:\*

Aus dem Schulwahlverhalten nach Jahrgangsstufe 4 haben sich für die Schuljahre 2021/2022 bis 2023/2024 folgende Mittelwerte ergeben:

Schulwahlverhalten nach Jahrgangsstufe 4:		
2,0%	Mittelpunktschule Wohratal	Förderstufe
22,9%	Stiftsschule St. Johann Amöneburg	priv. Gymnasium
17,3%	Martin-Luther-Schule Marburg	Gymnasium
8,8%	Alfred-Wegener-Schule Kirchhain	Gymnasium
2,8%	Anne-Frank-Schule Linden	Gymnasium
2,8%	Carl-Strehl-Schule Marburg	priv. Gymnasium
2,4%	Freie Waldorfschule Marburg	priv. Gymnasium
<b>57,0%</b>		
9,9%	Richtsberg-Gesamtschule Marburg	Integrierte Gesamtschule
9,1%	Wollenbergschule Wetter	Integrierte Gesamtschule
<b>19,0%</b>		
15,4%	Alfred-Wegener-Schule Kirchhain	Mittelstufenschule
6,6%	Sophie-von-Brabant-Schule Marburg	Mittelstufenschule
<b>22,0%</b>		

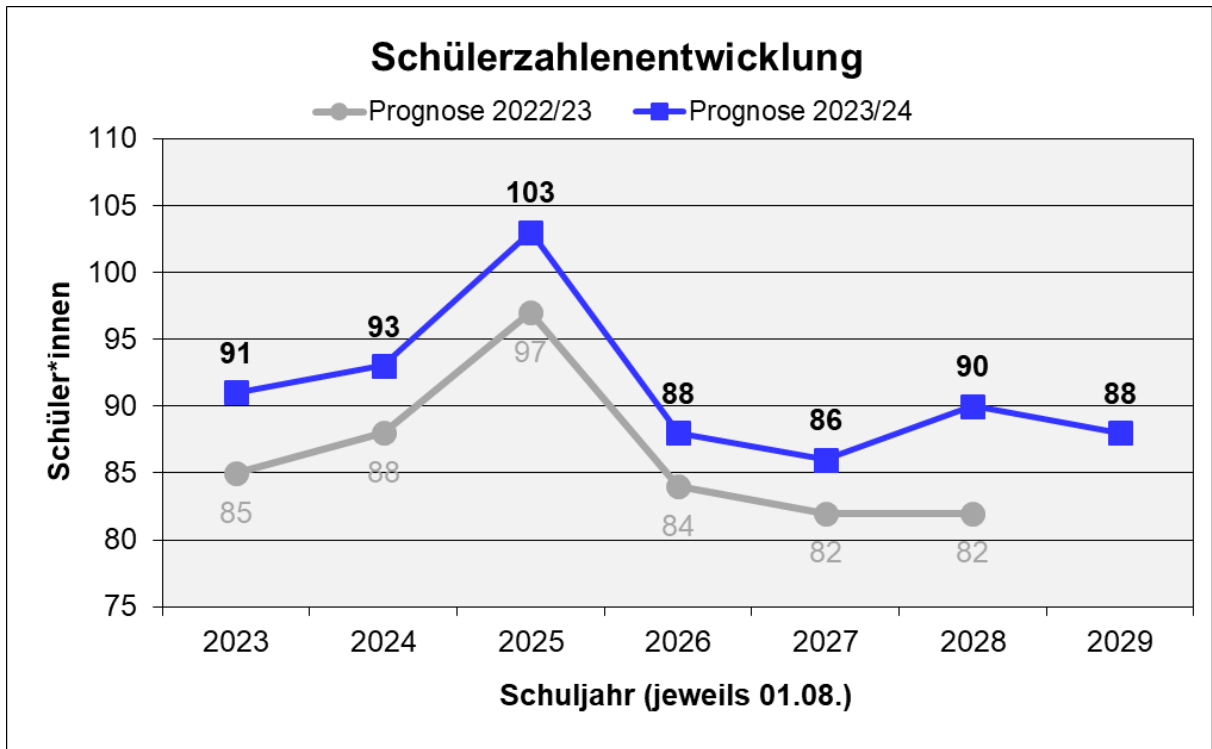
Übergänge aus der Grundschule Bürgeln-Betziesdorf in die Jgst. 5:								
Schulform	2021/2022		2022/2023		2023/2024		Mittelwert	
	Schüler	%	Schüler	%	Schüler	%	Schüler	%
Förderstufe	0	0,0	0	0,0	1	5,9	0	2,0
Hauptschule	0	0,0	0	0,0	0	0,0	0	0,0
Realschule	0	0,0	0	0,0	0	0,0	0	0,0
Gymnasium	8	57,1	8	66,7	8	47,1	8	57,0
IGS	6	42,9	1	8,3	1	5,9	3	19,0
MSS	0	0,0	3	25,0	7	41,2	3	22,0
Sonstige	0	0,0	0	0,0	0	0,0	0	0,0
	<b>14</b>	<b>100,0</b>	<b>12</b>	<b>100,0</b>	<b>17</b>	<b>100,0</b>	<b>14</b>	<b>100,0</b>

## Übergänge in die Jgst. 5 in %



Voraussichtliche Schüler- und Klassenzahlen:\*

Grundschule Bürgeln-Betziesdorf														
Jgst.	Voraussichtliche Schüler- und Klassenzahl im Schuljahr													
	2023/24		2024/25		2025/26		2026/27		2027/28		2028/29		2029/30	
1	22	1	24	1	24	1	18	1	20	1	28	2	22	1
2	33	2	22	1	24	1	24	1	18	1	20	1	28	2
3	14	1	33	2	22	1	24	1	24	1	18	1	20	1
4	22	1	14	1	33	2	22	1	24	1	24	1	18	1
<b>1 - 4</b>	<b>91</b>	<b>5</b>	<b>93</b>	<b>5</b>	<b>103</b>	<b>5</b>	<b>88</b>	<b>4</b>	<b>86</b>	<b>4</b>	<b>90</b>	<b>5</b>	<b>88</b>	<b>5</b>



\* Berechnungsgrundlage: siehe Anlage 1

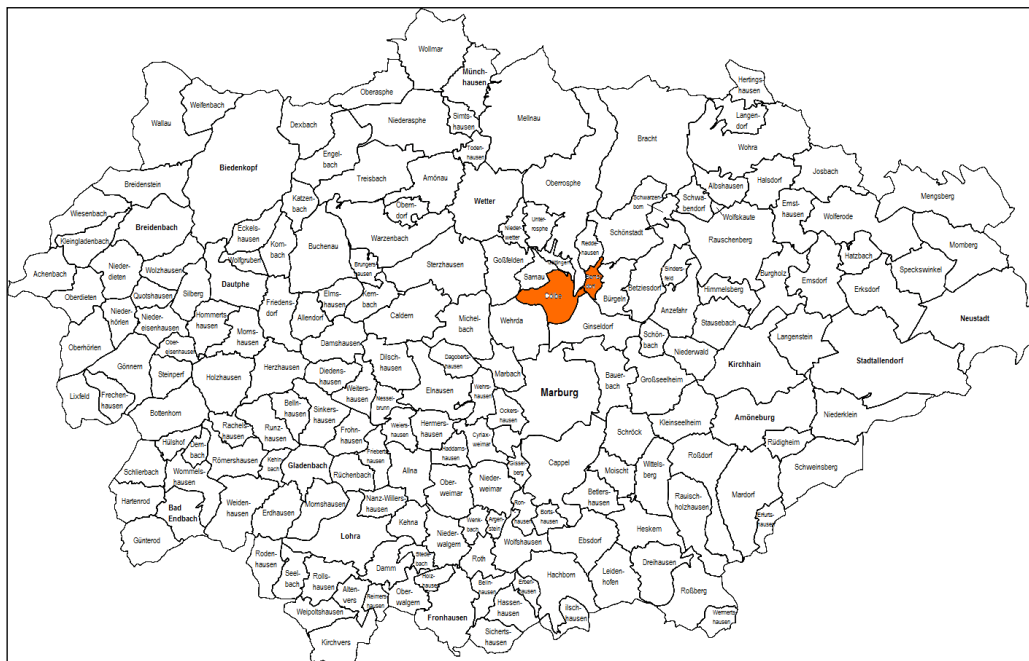


# 1.1 Schulstandort Cölbe

## Lindenschule Cölbe

**Anschrift:** Schulstraße 4, 35091 Cölbe  
**Tel.-Nr.** 0 64 21 / 98 20 13  
**Fax-Nr.** 0 64 21 / 87 06 04  
**E-Mail:** [poststelle@lindenschule.coelbe.schulverwaltung.hessen.de](mailto:poststelle@lindenschule.coelbe.schulverwaltung.hessen.de)  
**Homepage:** [www.lindenschule-coelbe.de](http://www.lindenschule-coelbe.de)

**Schulleitung:** Frau Karin Steinhoff  
**Schulformen:** Grundschule  
**Schulbezirke:** Cölbe, Bernsdorf



### Schulisches Angebot:

<input checked="" type="checkbox"/>	Grundschule
<input type="checkbox"/>	Förderstufe
<input type="checkbox"/>	Hauptschule
<input type="checkbox"/>	Realschule
<input type="checkbox"/>	Gymnasium
<input type="checkbox"/>	Koop. Gesamtschule
<input type="checkbox"/>	Integr. Gesamtschule
<input type="checkbox"/>	Förderschule/-zweig

<input type="checkbox"/>	Eingangsstufe
<input type="checkbox"/>	Vorklasse
<input type="checkbox"/>	Flex. Schulanfang
<input type="checkbox"/>	Inklusive Beschulung
<input checked="" type="checkbox"/>	Betreuungsangebot
<input checked="" type="checkbox"/>	Ganztagsangebot/Ganztagschule
<input checked="" type="checkbox"/>	Intensivklasse
<input type="checkbox"/>	

### Betreuungsangebot:

(Stand: 11/2023)

Öffnungszeit:

7:30 Uhr bis 15:00 Uhr

Dienstag bis 16:30 Uhr

durch JEF e.V.

Mittagstisch:

ja

Ferienangebot:

ja

### Ganztagsangebot/Ganztagschule nach:

(Stand: 11/2023)

Profil 1	X
Profil 2	
Profil 3	

Tägliche Angebotszeiten	bis / Uhrzeit
Montag	
Dienstag	15:00
Mittwoch	15:00
Donnerstag	15:00
Freitag	

### Geburtenstatistik:\*

Geburtenzahlen im Schulbezirk der Lindenschule Cölbe						
Geburtenjahrgänge und Jahr der Einschulung						
	2017/2018	2018/2019	2019/2020	2020/2021	2021/2022	2022/2023
	2024	2025	2026	2027	2028	2029
<b>Orts-/Stadtteil:</b>						
Cölbe	27	23	19	23	15	26
Bernsdorf	0	0	0	0	0	0
<b>Summe:</b>	<b>27</b>	<b>23</b>	<b>19</b>	<b>23</b>	<b>15</b>	<b>26</b>

## Schulwahlverhalten nach Jahrgangsstufe 4:\*

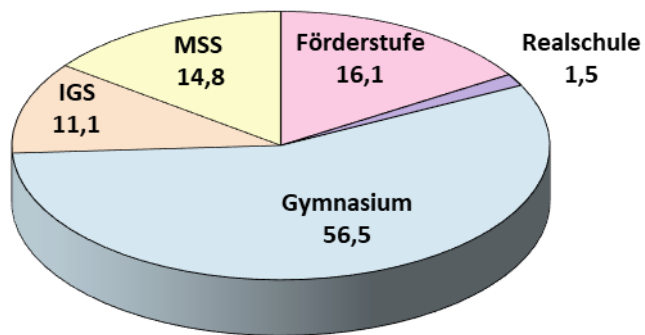
Aus dem Schulwahlverhalten nach Jahrgangsstufe 4 haben sich für die Schuljahre 2021/2022 bis 2023/2024 folgende Mittelwerte ergeben:

Schulwahlverhalten nach Jgst. 4		
13,6%	Emil-von-Behring-Schule Marburg	Förderstufe
1,4%	Otto-Ubbelohde-Schule Marburg	Förderstufe
1,1%	Gesamtschule Niederwalgern	Förderstufe
<b>16,1%</b>		
<b>1,5%</b>	August-Herrmann-Francke-Schule Gießen	priv. Realschule
40,8%	Martin-Luther-Schule Marburg	Gymnasium
6,4%	Elisabethschule Marburg	Gymnasium
5,0%	Stiftsschule St. Johann Amöneburg	priv. Gymnasium
2,9%	Steinmühle Marburg	priv. Gymnasium
1,4%	Alfred-Wegener-Schule Kirchhain	Gymnasium
<b>56,5%</b>		
6,9%	Wollenbergschule Wetter	Integrierte Gesamtschule
4,2%	Richtsberg-Gesamtschule Marburg	Integrierte Gesamtschule
<b>11,1%</b>		
<b>14,8%</b>	Sophie-von-Brabant-Schule Marburg	Mittelstufenschule

## Übergänge aus der Lindenschule Cölbe in die Jgst. 5:

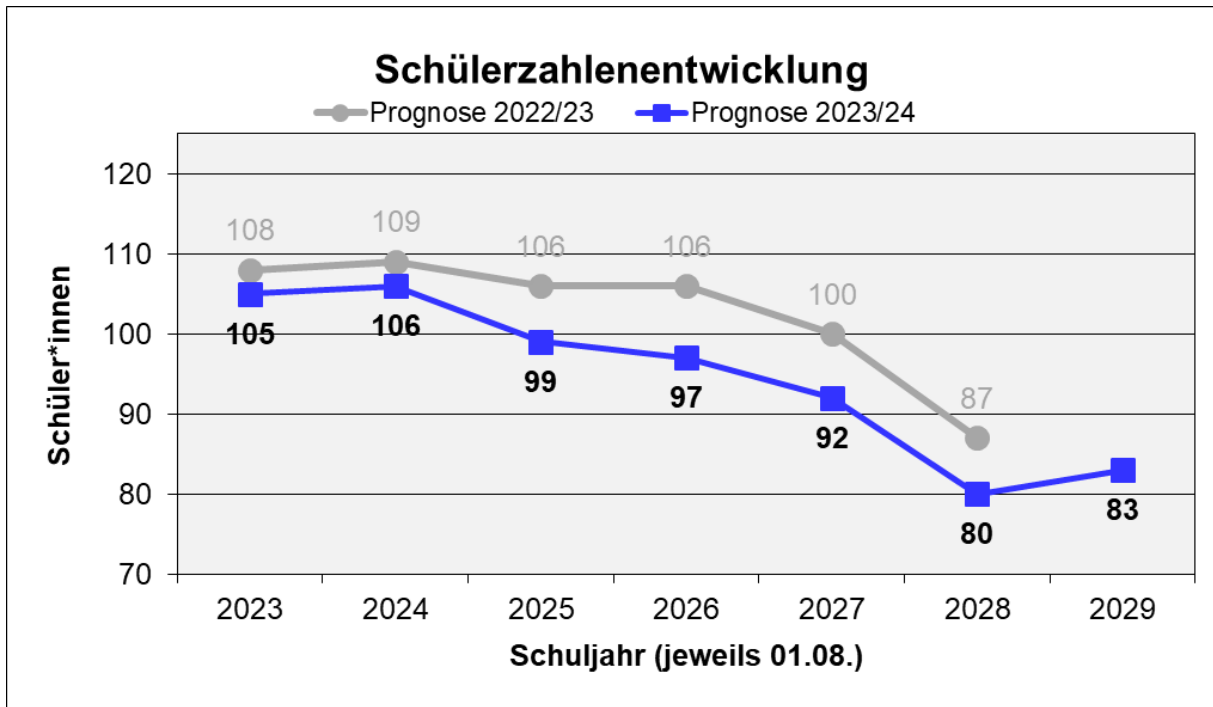
Schulform	2021/2022		2022/2023		2023/2024		Mittelwert	
	Schüler	%	Schüler	%	Schüler	%	Schüler	%
Förderstufe	5	21,7	0	0,0	8	26,7	4	16,1
Hauptschule	0	0,0	0	0,0	0	0,0	0	0,0
Realschule	1	4,3	0	0,0	0	0,0	0	1,5
Gymnasium	11	47,8	12	75,0	14	46,7	12	56,5
IGS	4	17,4	2	12,5	1	3,3	2	11,1
MSS	2	8,7	2	12,5	7	23,3	4	14,8
Sonstige	0	0,0	0	0,0	0	0,0	0	0,0
	<b>23</b>	<b>100,0</b>	<b>16</b>	<b>100,0</b>	<b>30</b>	<b>100,0</b>	<b>23</b>	<b>100,0</b>

## Übergänge in die Jgst. 5 in %



Voraussichtliche Schüler- und Klassenzahlen:\*

Lindenschule Cölbe														
Jgst.	Voraussichtliche Schüler- und Klassenzahl im Schuljahr													
	2023/24		2024/25		2025/26		2026/27		2027/28		2028/29		2029/30	
1	28	2	27	2	23	1	19	1	23	1	15	1	26	2
2	21	1	28	2	27	2	23	1	19	1	23	1	15	1
3	30	2	21	1	28	2	27	2	23	1	19	1	23	1
4	26	2	30	2	21	1	28	2	27	2	23	1	19	1
<b>1 - 4</b>	<b>105</b>	<b>7</b>	<b>106</b>	<b>7</b>	<b>99</b>	<b>6</b>	<b>97</b>	<b>6</b>	<b>92</b>	<b>5</b>	<b>80</b>	<b>4</b>	<b>83</b>	<b>5</b>
<b>SuS in Intensivklassen: 9 in 1 Klasse Stand 26.04.2024</b>														



\* Berechnungsgrundlage: siehe Anlage 1

# 1.1 Schulstandort Cölbe

## Grundschule Schönstadt

**Anschrift:** Alte Poststraße 24, 35091 Cölbe  
**Tel.-Nr.** 0 64 27 / 93 08 51  
**Fax-Nr.** 0 64 27 / 93 08 59  
**E-Mail:** [poststelle@grundschule.schoenstadt.schulverwaltung.hessen.de](mailto:poststelle@grundschule.schoenstadt.schulverwaltung.hessen.de)

**Schulleitung:** Frau Marion Lather  
**Schulformen:** Grundschule  
**Schulbezirke:** Schönstadt, Reddehausen, Schwarzenborn



**Schulisches Angebot:**

<input checked="" type="checkbox"/>	Grundschule
<input type="checkbox"/>	Förderstufe
<input type="checkbox"/>	Hauptschule
<input type="checkbox"/>	Realschule
<input type="checkbox"/>	Gymnasium
<input type="checkbox"/>	Koop. Gesamtschule
<input type="checkbox"/>	Integr. Gesamtschule
<input type="checkbox"/>	Förderschule/-zweig

<input type="checkbox"/>	Eingangsstufe
<input type="checkbox"/>	Vorklasse
<input type="checkbox"/>	Flex. Schulanfang
<input checked="" type="checkbox"/>	Inklusive Beschulung
<input checked="" type="checkbox"/>	Betreuungsangebot
<input type="checkbox"/>	Ganztagsangebot/Ganztagschule
<input type="checkbox"/>	Intensivklasse
<input type="checkbox"/>	

**Betreuungsangebot:**

(Stand: 11/2023)

Öffnungszeit:

11:30 Uhr bis 15:00 Uhr

Donnerstag bis 17:00 Uhr

durch JEF e.V.

Mittagstisch:

ja

Ferienangebot:

ja

**Geburtenstatistik:\***

<b>Geburtenzahlen im Schulbezirk der Grundschule Schönstadt</b>						
	<b>Geburtenjahrgänge und Jahr der Einschulung</b>					
	2017/2018	2018/2019	2019/20	2020/2021	2021/22	2022/23
	2024	2025	2026	2027	2028	2029
<b>Orts-/Stadtteil:</b>						
Schönstadt	7	14	14	8	9	12
Reddehausen	7	5	4	1	3	6
Schwarzenborn	0	2	1	0	2	0
<b>Summe:</b>	<b>14</b>	<b>21</b>	<b>19</b>	<b>9</b>	<b>14</b>	<b>18</b>

## Schulwahlverhalten nach Jahrgangsstufe 4:\*

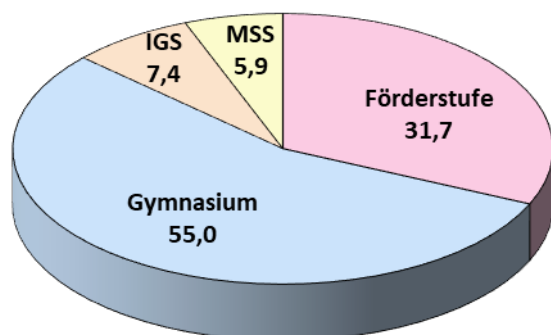
Aus dem Schulwahlverhalten nach Jahrgangsstufe 4 haben sich für die Schuljahre 2021/2022 bis 2023/2024 folgende Mittelwerte ergeben:

Schulwahlverhalten nach Jahrgangsstufe 4		
28,4%	Mittelpunktschule Wohratal	Förderstufe
3,3%	Emil-von-Behring-Schule Marburg	Förderstufe
<b>31,7%</b>		
43,9%	Martin-Luther-Schule Marburg	Gymnasium
11,1%	Steinmühle Marburg	priv. Gymnasium
<b>55,0%</b>		
<b>7,4%</b>	Wollenbergschule Wetter	Integrierte Gesamtschule
3,3%	Alfred-Wegener-Schule Kirchhain	Mittelstufenschule
2,6%	Sophie-von-Brabant-Schule Marburg	Mittelstufenschule
<b>5,9%</b>		

## Übergänge aus der Grundschule Schönstadt in die Jgst. 5:

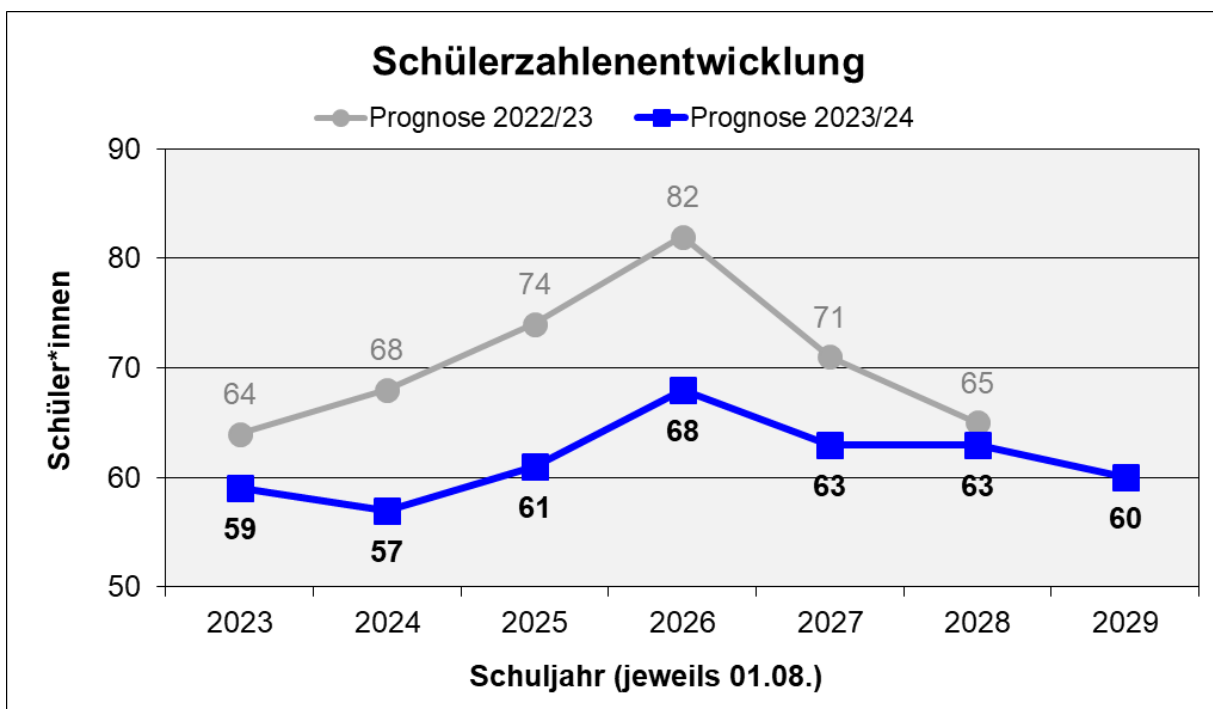
Schulform	2021/2022		2022/2023		2023/2024		Mittelwert	
	Schüler	%	Schüler	%	Schüler	%	Schüler	%
Förderstufe	3	30,0	4	26,7	5	38,5	4	31,7
Hauptschule	0	0,0	0	0,0	0	0,0	0	0,0
Realschule	0	0,0	0	0,0	0	0,0	0	0,0
Gymnasium	6	60,0	10	66,7	5	38,5	7	55,0
IGS	0	0,0	1	6,7	2	15,4	1	7,4
MSS	1	10,0	0	0,0	1	7,7	1	5,9
Sonstige	0	0,0	0	0,0	0	0,0	0	0,0
	<b>10</b>	<b>100,0</b>	<b>15</b>	<b>100,0</b>	<b>13</b>	<b>100,0</b>	<b>13</b>	<b>100,0</b>

## Übergänge in die Jgst. 5 in %





Grundschule Schönstadt														
Jgst.	Voraussichtliche Schüler- und Klassenzahl im Schuljahr													
	2023/24		2024/25		2025/26		2026/27		2027/28		2028/29		2029/30	
1	14	1	14	1	21	1	19	1	9	0	14	1	18	1
2	12	1	14	1	14	1	21	1	19	1	9	0	14	1
3	17	1	12	1	14	1	14	1	21	1	19	1	9	0
4	16	1	17	1	12	1	14	1	14	1	21	1	19	1
<b>1 - 4</b>	<b>59</b>	<b>4</b>	<b>57</b>	<b>4</b>	<b>61</b>	<b>4</b>	<b>68</b>	<b>4</b>	<b>63</b>	<b>3</b>	<b>63</b>	<b>3</b>	<b>60</b>	<b>3</b>



\* Berechnungsgrundlage: siehe Anlage 1



**Schulisches Angebot:**

<input checked="" type="checkbox"/>	Grundschule
<input type="checkbox"/>	Förderstufe
<input type="checkbox"/>	Hauptschule
<input type="checkbox"/>	Realschule
<input type="checkbox"/>	Gymnasium
<input type="checkbox"/>	Koop. Gesamtschule
<input type="checkbox"/>	Integr. Gesamtschule
<input type="checkbox"/>	Förderschule/-zweig

<input type="checkbox"/>	Eingangsstufe
<input type="checkbox"/>	Vorklasse
<input type="checkbox"/>	Flex. Schulanfang
<input type="checkbox"/>	Inklusive Beschulung
<input checked="" type="checkbox"/>	Betreuungsangebot
<input checked="" type="checkbox"/>	Ganztagsangebot/Ganztagschule
<input type="checkbox"/>	Intensivklasse
<input type="checkbox"/>	

**Betreuungsangebot:**

(Stand: 11/2023)

Öffnungszeit: 7:30 Uhr bis 15:00 Uhr  
 Mittagstisch: ja  
 Ferienangebot: ja  
 Sonstiges: Kooperation mit Förderverein und Förderschule

**Ganztagsangebot/Ganztagschule nach:**

(Stand: 11/2023)

Profil 1	<input checked="" type="checkbox"/>
Profil 2	<input type="checkbox"/>
Profil 3	<input type="checkbox"/>

Tägliche Angebotszeiten	bis / Uhrzeit
Montag	
Dienstag	15:00
Mittwoch	15:00
Donnerstag	15:00
Freitag	

**Geburtenstatistik:\***

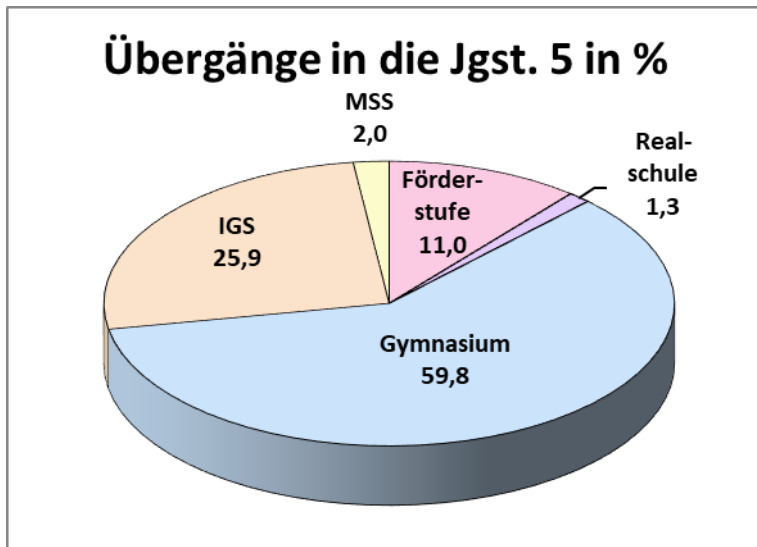
<b>Geburtenzahlen im Schulbezirk der Otto-Ubbelohde-Schule Goßfelden</b>						
	<b>Geburtenjahrgänge und Jahr der Einschulung</b>					
	2017/2018	2018/2019	2019/2020	2020/2021	2021/2022	2022/2023
	2024	2025	2026	2027	2028	2029
<b>Orts-/Stadtteile:</b>						
Goßfelden	21	20	19	19	15	25
Göttingen	3	8	4	7	6	4
Sarnau	6	6	11	4	10	9
<b>Summe:</b>	<b>30</b>	<b>34</b>	<b>34</b>	<b>30</b>	<b>31</b>	<b>38</b>

## Schulwahlverhalten nach Jahrgangsstufe 4:\*

Aus dem Schulwahlverhalten nach Jahrgangsstufe 4 haben sich für die Schuljahre 2021/2022 bis 2023/2024 folgende Mittelwerte ergeben:

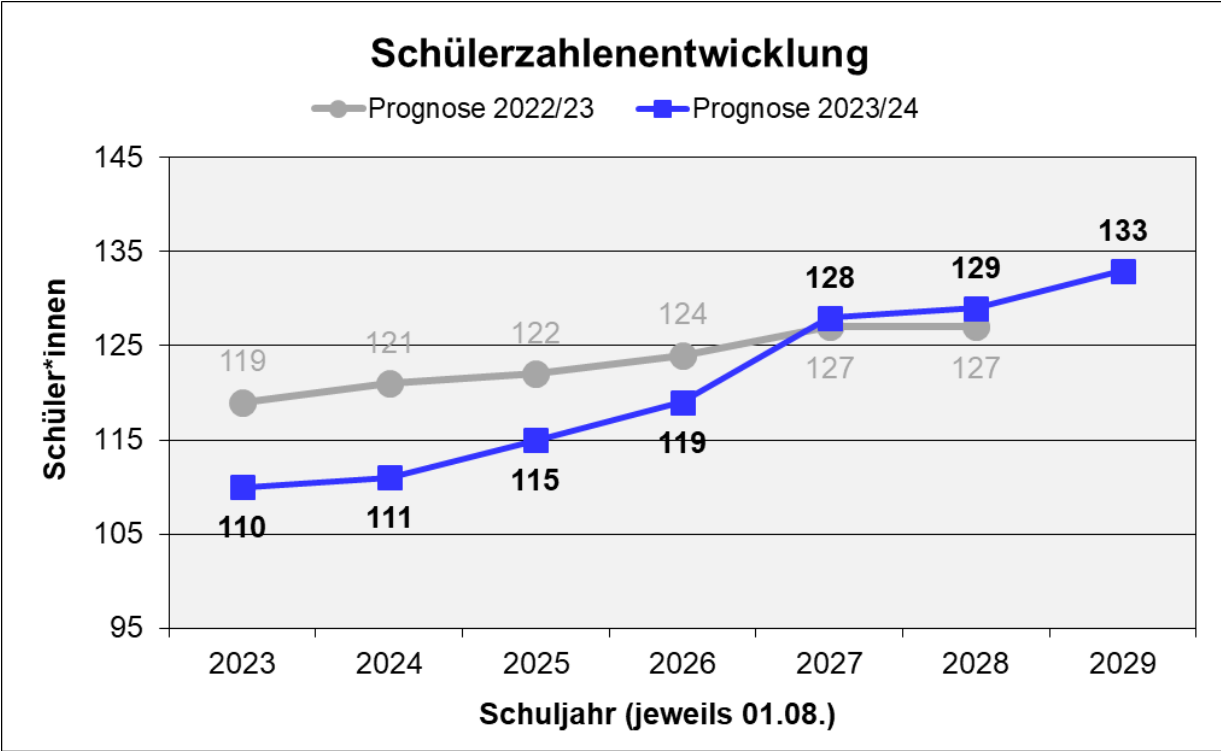
Schulwahlverhalten nach Jahrgangsstufe 4:		
9,7%	Emil-von-Behring-Schule Marburg	Förderstufe
1,3%	Montessorischule Marburg	priv. Förderstufe
<b>11,0%</b>		
1,3%	Holderbergschule Eschenburg	Realschule
19,7%	Martin-Luther-Schule Marburg	Gymnasium
13,0%	Steinmühle Marburg	priv. Gymnasium
11,2%	Elisabethschule Marburg	Gymnasium
7,3%	Gymnasium Philippinum Marburg	Gymnasium
3,4%	Alfred-Wegener-Schule Kirchhain	Gymnasium
2,7%	Carl-Strehl-Schule Marburg	priv. Gymnasium
2,7%	Stiftsschule St. Johann Amöneburg	priv. Gymnasium
<b>59,8%</b>		
20,2%	Wollenbergschule Wetter	Integrierte Gesamtschule
5,6%	Richtsberg-Gesamtschule Marburg	Integrierte Gesamtschule
<b>25,9%</b>		
2,0%	Sophie-von-Brabant-Schule Marburg	Mittelstufenschule

Übergänge aus der Otto-Ubbelohde-Schule Goßfelden in die Jgst. 5:								
Schulform	2021/2022		2022/2023		2023/2024		Mittelwert	
	Schüler	%	Schüler	%	Schüler	%	Schüler	%
Förderstufe	7	26,9	0	0,0	2	6,1	3	11,0
Hauptschule	0	0,0	0	0,0	0	0,0	0	0,0
Realschule	1	3,8	0	0,0	0	0,0	0	1,3
Gymnasium	14	53,8	17	68,0	19	57,6	17	59,8
IGS	4	15,4	8	32,0	10	30,3	7	25,9
MSS	0	0,0	0	0,0	2	6,1	1	2,0
Sonstige	0	0,0	0	0,0	0	0,0	0	0,0
	<b>26</b>	<b>100,0</b>	<b>25</b>	<b>100,0</b>	<b>33</b>	<b>100,0</b>	<b>28</b>	<b>100,0</b>



Voraussichtliche Schüler- und Klassenzahlen:\*

Otto-Ubbelohde-Schule Goßfelden														
Jgst.	Voraussichtliche Schüler- und Klassenzahl im Schuljahr													
	2023/24		2024/25		2025/26		2026/27		2027/28		2028/29		2029/30	
<b>1</b>	<b>21</b>	<b>1</b>	<b>30</b>	<b>2</b>	<b>34</b>	<b>2</b>	<b>34</b>	<b>2</b>	<b>30</b>	<b>2</b>	<b>31</b>	<b>2</b>	<b>38</b>	<b>2</b>
<b>2</b>	<b>31</b>	<b>2</b>	<b>21</b>	<b>1</b>	<b>30</b>	<b>2</b>	<b>34</b>	<b>2</b>	<b>34</b>	<b>2</b>	<b>30</b>	<b>2</b>	<b>31</b>	<b>2</b>
<b>3</b>	<b>29</b>	<b>2</b>	<b>31</b>	<b>2</b>	<b>21</b>	<b>1</b>	<b>30</b>	<b>2</b>	<b>34</b>	<b>2</b>	<b>34</b>	<b>2</b>	<b>30</b>	<b>2</b>
<b>4</b>	<b>29</b>	<b>2</b>	<b>29</b>	<b>2</b>	<b>31</b>	<b>2</b>	<b>21</b>	<b>1</b>	<b>30</b>	<b>2</b>	<b>34</b>	<b>2</b>	<b>34</b>	<b>2</b>
<b>1 - 4</b>	<b>110</b>	<b>7</b>	<b>111</b>	<b>7</b>	<b>116</b>	<b>7</b>	<b>119</b>	<b>7</b>	<b>128</b>	<b>8</b>	<b>129</b>	<b>8</b>	<b>133</b>	<b>8</b>



\* Berechnungsgrundlage: siehe Anlage 1



**Schulisches Angebot:**

<input checked="" type="checkbox"/>	Grundschule
<input type="checkbox"/>	Förderstufe
<input type="checkbox"/>	Hauptschule
<input type="checkbox"/>	Realschule
<input type="checkbox"/>	Gymnasium
<input type="checkbox"/>	Koop. Gesamtschule
<input type="checkbox"/>	Integr. Gesamtschule
<input type="checkbox"/>	Förderschule/-zweig

<input type="checkbox"/>	Eingangsstufe
<input type="checkbox"/>	Vorklasse
<input type="checkbox"/>	Flex. Schulanfang
<input type="checkbox"/>	Inklusive Beschulung
<input checked="" type="checkbox"/>	Betreuungsangebot
<input type="checkbox"/>	Ganztagsangebot/Ganztagschule
<input type="checkbox"/>	Intensivklasse
<input type="checkbox"/>	

**Betreuungsangebot:**

(Stand: 11/2023)

Öffnungszeiten: 7:30 Uhr bis 15:00 Uhr  
 Mittagstisch: ja  
 Ferienangebot: ja  
 Sonstiges: Träger Gemeinde einschl. Ferienangebot

**Geburtenstatistik:\***

<b>Geburtenzahlen im Schulbezirk der Wichtelhäuser-Schule Sterzhausen</b>						
	<b>Geburtenjahrgänge und Jahr der Einschulung</b>					
	2017/18	2018/19	2019/20	2020/21	2021/22	2022/23
	2024	2025	2026	2027	2028	2029
<b>Orts-/Stadtteile:</b>						
Brungershausen	2	0	0	1	0	0
Caldern	14	14	11	9	13	16
Kernbach	1	0	2	3	4	1
Sterzhausen	30	30	27	22	27	20
<b>Summe:</b>	<b>47</b>	<b>44</b>	<b>40</b>	<b>35</b>	<b>44</b>	<b>37</b>



### Schulwahlverhalten nach Jahrgangsstufe 4:\*

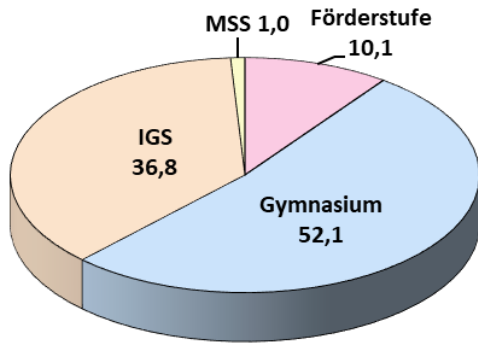
Aus dem Schulwahlverhalten nach Jahrgangsstufe 4 haben sich für die Schuljahre 2021/2022 bis 2023/2024 folgende Mittelwerte ergeben:

Schulwahlverhalten nach Jahrgangsstufe 4:		
6,6%	Emil-von-Behring-Schule Marburg	Förderstufe
1,9%	Montessori-Schule Marburg	priv. Förderstufe
1,6%	Otto-Ubbelohde-Schule Marburg	Förderstufe
<b>10,1%</b>		
29,0%	Lahntalschule Biedenkopf	Gymnasium
16,6%	Martin-Luther-Schule Marburg	Gymnasium
2,9%	Elisabethschule Marburg	Gymnasium
1,9%	Carl-Strehl-Schule Marburg	priv. Gymnasium
1,7%	Steinmühle Marburg	priv. Gymnasium
<b>52,1%</b>		
34,5%	Wollenbergschule Wetter	Integrierte Gesamtschule
2,3%	Richtsberg-Gesamtschule Marburg	Integrierte Gesamtschule
<b>36,8%</b>		
1,0%	Sophie-von-Brabant-Schule Marburg	Mittelstufenschule

### Übergänge aus der Wichtelhäuser-Schule Sterzhausen in die Jgst. 5:

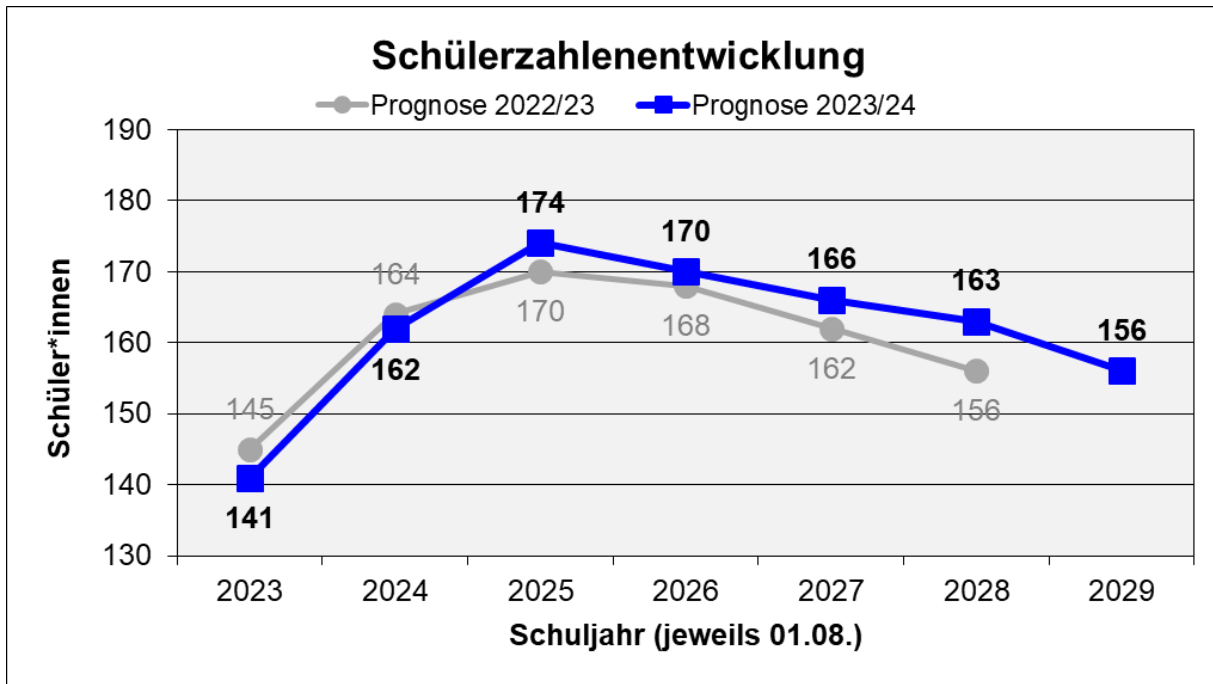
Schulform	2021/2022		2022/2023		2023/2024		Mittelwert	
	Schüler	%	Schüler	%	Schüler	%	Schüler	%
Förderstufe	3	10,3	6	14,0	2	5,9	4	10,1
Hauptschule	0	0,0	0	0,0	0	0,0	0	0,0
Realschule	0	0,0	0	0,0	0	0,0	0	0,0
Gymnasium	16	55,2	22	51,2	17	50,0	18	52,1
IGS	10	34,5	15	34,9	14	41,2	13	36,8
MSS	0	0,0	0	0,0	0	0,0	0	0,0
Sonstige	0	0,0	0	0,0	1	2,9	0	1,0
	<b>29</b>	<b>100,0</b>	<b>43</b>	<b>100,0</b>	<b>34</b>	<b>100,0</b>	<b>35</b>	<b>100,0</b>

### Übergänge in die Jgst. 5 in %



Voraussichtliche Schüler- und Klassenstatistik:\*

Wichelhäuser-Schule Sterzhausen														
Jgst.	Voraussichtliche Schüler- und Klassenzahl im Schuljahr													
	2023/24		2024/25		2025/26		2026/27		2027/28		2028/29		2029/30	
1	39	2	47	2	44	2	40	2	35	2	44	2	37	2
2	44	2	39	2	47	2	44	2	40	2	35	2	44	2
3	32	2	44	2	39	2	47	2	44	2	40	2	35	2
4	26	2	32	2	44	2	39	2	47	2	44	2	40	2
<b>1 - 4</b>	<b>141</b>	<b>8</b>	<b>162</b>	<b>8</b>	<b>174</b>	<b>8</b>	<b>170</b>	<b>8</b>	<b>166</b>	<b>8</b>	<b>163</b>	<b>8</b>	<b>156</b>	<b>8</b>



\* Berechnungsgrundlage: siehe Anlage 1

## 1.3 Schulstandort Wetter

### Grundschule Amönau

**Anschrift:** Raiffeisenstraße 6, 35083 Wetter  
**Tel.-Nr.** 0 64 23 / 62 14  
**Fax-Nr.** 0 64 23 / 96 38 56  
**E-Mail:** [poststelle@grundschule.amoenau.schulverwaltung.hessen.de](mailto:poststelle@grundschule.amoenau.schulverwaltung.hessen.de)  
**Homepage:** [www.grundschule-amoenau.de](http://www.grundschule-amoenau.de)

**Schulleitung:** Herr Christian Dörbecker  
**Schulformen:** Grundschule  
**Schulbezirke:** Amönau, Oberndorf, Treisbach, Warzenbach



**Schulisches Angebot:**

<input checked="" type="checkbox"/>	Grundschule	<input type="checkbox"/>	Eingangsstufe
<input type="checkbox"/>	Förderstufe	<input type="checkbox"/>	Vorklasse
<input type="checkbox"/>	Hauptschule	<input type="checkbox"/>	Flex. Schulanfang
<input type="checkbox"/>	Realschule	<input type="checkbox"/>	Inklusive Beschulung
<input type="checkbox"/>	Gymnasium	<input checked="" type="checkbox"/>	Betreuungsangebot
<input type="checkbox"/>	Koop. Gesamtschule	<input type="checkbox"/>	Ganztagsangebot/Ganztagschule
<input type="checkbox"/>	Integr. Gesamtschule	<input type="checkbox"/>	Intensivklasse
<input type="checkbox"/>	Förderschule/-zweig	<input type="checkbox"/>	

**Betreuungsangebot:**

(Stand: 11/2023)

Öffnungszeiten: 7:30 Uhr bis 15:00 Uhr

Mittagstisch: ja

Ferienangebot: ja

**Geburtenstatistik:\***

<b>Geburtenzahlen im Schulbezirk der Grundschule Amönau</b>						
	<b>Geburtenjahrgänge und Jahr der Einschulung</b>					
	2017/2018	2018/2019	2019/2020	2020/2021	2021/2022	2022/2023
	2024	2025	2026	2027	2028	2029
<b>Orts-/Stadtteil:</b>						
Amönau	8	10	8	6	7	5
Oberndorf	1	2	1	1	1	1
Treisbach	11	0	3	4	3	6
Warzenbach	4	5	6	3	5	5
<b>Summe:</b>	<b>24</b>	<b>17</b>	<b>18</b>	<b>14</b>	<b>16</b>	<b>17</b>

**Schulwahlverhalten nach Jahrgangsstufe 4:\***

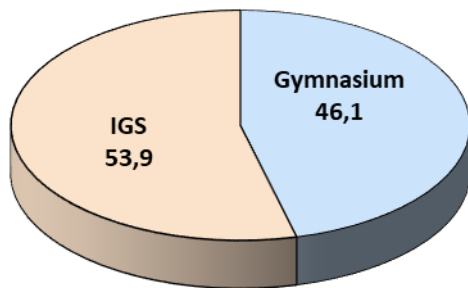
Aus dem Schulwahlverhalten nach Jahrgangsstufe 4 haben sich für die Schuljahre 2021/2022 bis 2023/2024 folgende Mittelwerte ergeben:

<b>Schulwahlverhalten nach Jahrgangsstufe 4</b>		
41,7%	Lahntalschule Biedenkopf	Gymnasium
4,4%	Gymnasium Philippinum Marburg	Gymnasium
<b>46,1%</b>		
<b>53,9%</b>	Wollenbergschule Wetter	Integrierte Gesamtschule

### Übergänge aus der Grundschule Amönau in die Jgst. 5:

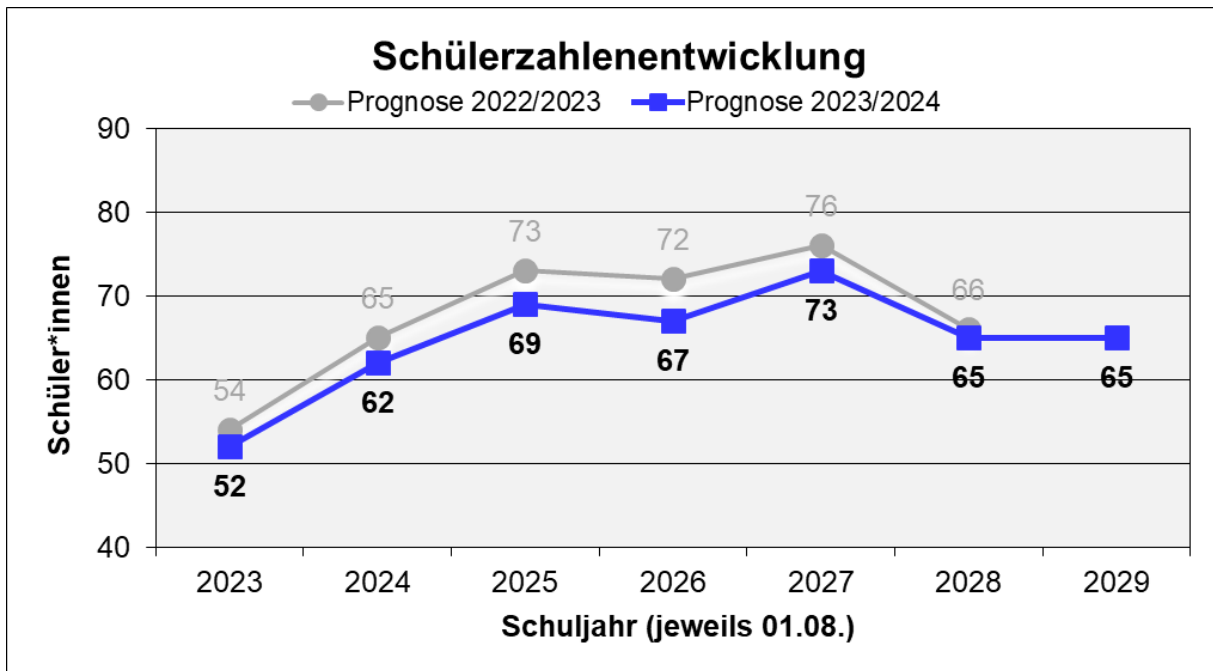
Schulform	2021/2022		2022/2023		2023/2024		Mittelwert	
	Schüler	%	Schüler	%	Schüler	%	Schüler	%
Förderstufe	0	0,0	0	0,0	0	0,0	0	0,0
Hauptschule	0	0,0	0	0,0	0	0,0	0	0,0
Realschule	0	0,0	0	0,0	0	0,0	0	0,0
Gymnasium	13	56,5	7	35,0	7	46,7	9	46,1
IGS	10	43,5	13	65,0	8	53,3	10	53,9
MSS	0	0,0	0	0,0	0	0,0	0	0,0
Sonstige	0	0,0	0	0,0	0	0,0	0	0,0
	<b>23</b>	<b>100,0</b>	<b>20</b>	<b>100,0</b>	<b>15</b>	<b>100,0</b>	<b>19</b>	<b>100,0</b>

### Übergänge in die Jgst. 5 in %



Voraussichtliche Schüler- und Klassenzahlen:\*

Grundschule Amönau														
Jgst.	Voraussichtliche Schüler- und Klassenzahl im Schuljahr													
	2023/24		2024/25		2025/26		2026/27		2027/28		2028/29		2029/30	
1	8	1	24	1	17	1	18	1	14	1	16	1	17	1
2	20	1	8	0	24	1	17	1	18	1	14	1	16	1
3	10	1	20	1	8	0	24	1	17	1	18	1	14	1
4	14	1	10	1	20	1	8	0	24	1	17	1	18	1
<b>1 - 4</b>	<b>52</b>	<b>4</b>	<b>62</b>	<b>3</b>	<b>69</b>	<b>3</b>	<b>67</b>	<b>3</b>	<b>73</b>	<b>4</b>	<b>65</b>	<b>4</b>	<b>65</b>	<b>4</b>



\* Berechnungsgrundlage: siehe Anlage 1

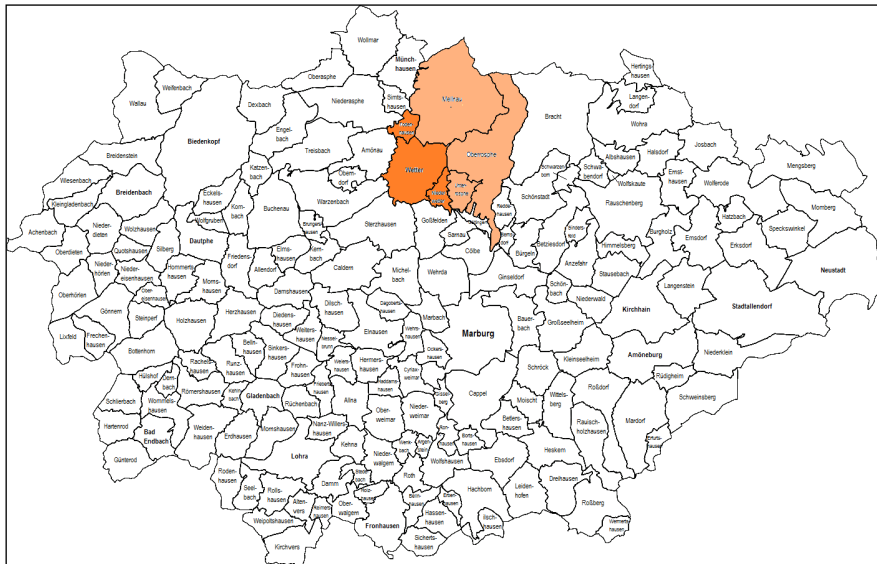
## 1.3 Schulstandort Wetter

### Burgwaldschule Wetter Schulstandort Wetter

**Anschrift:** Amönauer Straße 6-8, 35083 Wetter  
**Tel.-Nr:** 0 64 23 / 92 60 11  
**Fax-Nr:** 0 64 23 / 96 90 90 6  
**E-Mail:** [poststelle@burgwaldschule.wetter.schulverwaltung.hessen.de](mailto:poststelle@burgwaldschule.wetter.schulverwaltung.hessen.de)  
**Homepage:** [www.burgwaldschule-wetter.de](http://www.burgwaldschule-wetter.de)

**Schulleitung:** Frau Petra Steuber  
**Schulformen:** Grundschule  
**Schulbezirke:** Wetter, Niederwetter, Todenhausen, Unterrosophe, Mellnau, Oberrosophe

*(Standort Wetter: Wetter, Niederwetter, Todenhausen)*





**Schulisches Angebot:**

<input checked="" type="checkbox"/>	Grundschule
<input type="checkbox"/>	Förderstufe
<input type="checkbox"/>	Hauptschule
<input type="checkbox"/>	Realschule
<input type="checkbox"/>	Gymnasium
<input type="checkbox"/>	KGS
<input type="checkbox"/>	IGS
<input type="checkbox"/>	Förderschule/-zweig

<input type="checkbox"/>	Eingangsstufe
<input checked="" type="checkbox"/>	Vorklasse
<input type="checkbox"/>	Flex. Schulanfang
<input checked="" type="checkbox"/>	Inklusive Beschulung
<input checked="" type="checkbox"/>	Betreuungsangebot
<input type="checkbox"/>	Ganztagsangebot/Ganztagschule
<input checked="" type="checkbox"/>	Intensivklasse
<input type="checkbox"/>	

**Betreuungsangebot:**

(Stand: 11/2023)

Öffnungszeit:

7:15 Uhr bis 15:00 Uhr

Mittagstisch:

ja

Ferienangebot

ja

Sonstiges:

Einrichtung einer Fördergruppe in  
Koop. mit ASD (FD Allg. sozialer Dienst)

**Geburtenstatistik:\***

<b>Geburtenzahlen im Schulbezirk der Burgwaldschule Wetter</b>						
	<b>Geburtenjahrgänge und Jahr der Einschulung</b>					
	2017/2018	2018/2019	2019/20	2020/2021	2021/2022	2022/2023
	2024	2025	2026	2027	2028	2029
<b>Orts-/Stadtteil:</b>						
Wetter	45	51	37	46	47	34
Niederwetter	5	3	3	4	7	0
Todenhausen	0	4	1	1	1	0
<b>Summe:</b>	<b>50</b>	<b>58</b>	<b>41</b>	<b>51</b>	<b>55</b>	<b>34</b>

### Schulwahlverhalten nach Jahrgangsstufe 4:\*

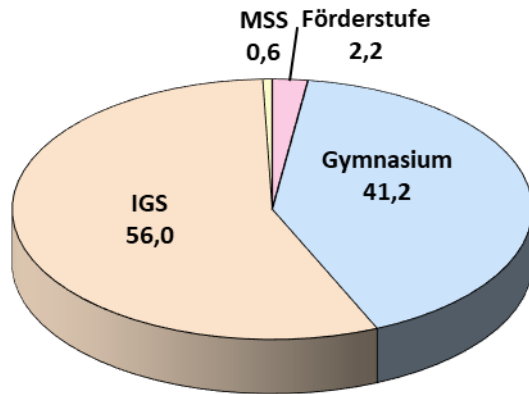
Aus dem Schulwahlverhalten nach Jahrgangsstufe 4 haben sich für die Schuljahre 2021/2022 bis 2023/2024 folgende Mittelwerte ergeben:

Schulwahlverhalten nach Jahrgangsstufe 4		
0,6%	Gesamtschule Ebsdorfer Grund	Förderstufe
0,5%	Emil-von-Behring-Schule Marburg	Förderstufe
0,5%	Hinterlandsschule Steffenberg	Förderstufe
0,5%	Montessorischule Marburg	priv. Förderstufe
<b>2,2%</b>		
14,7%	Martin-Luther-Schule Marburg	Gymnasium
10,7%	Elisabethschule Marburg	Gymnasium
6,7%	Lahntalschule Biedenkopf	Gymnasium
4,6%	Gymnasium Philippinum Marburg	Gymnasium
2,3%	Carl-Strehl-Schule Marburg	priv. Gymnasium
1,1%	Georg-Büchner-Schule Rodgau	Gymnasium
0,6%	Steinmühle Marburg	priv. Gymnasium
0,6%	Freie Waldorfschule Marburg	priv. Gymnasium
<b>41,2%</b>		
<b>56,0%</b>	Wollenbergschule Wetter	Integrierte Gesamtschule
<b>0,6%</b>	Sophie-von-Brabant-Schule Marburg	Mittelstufenschule

### Übergänge aus der Burgwaldschule Wetter in die Jgst. 5:

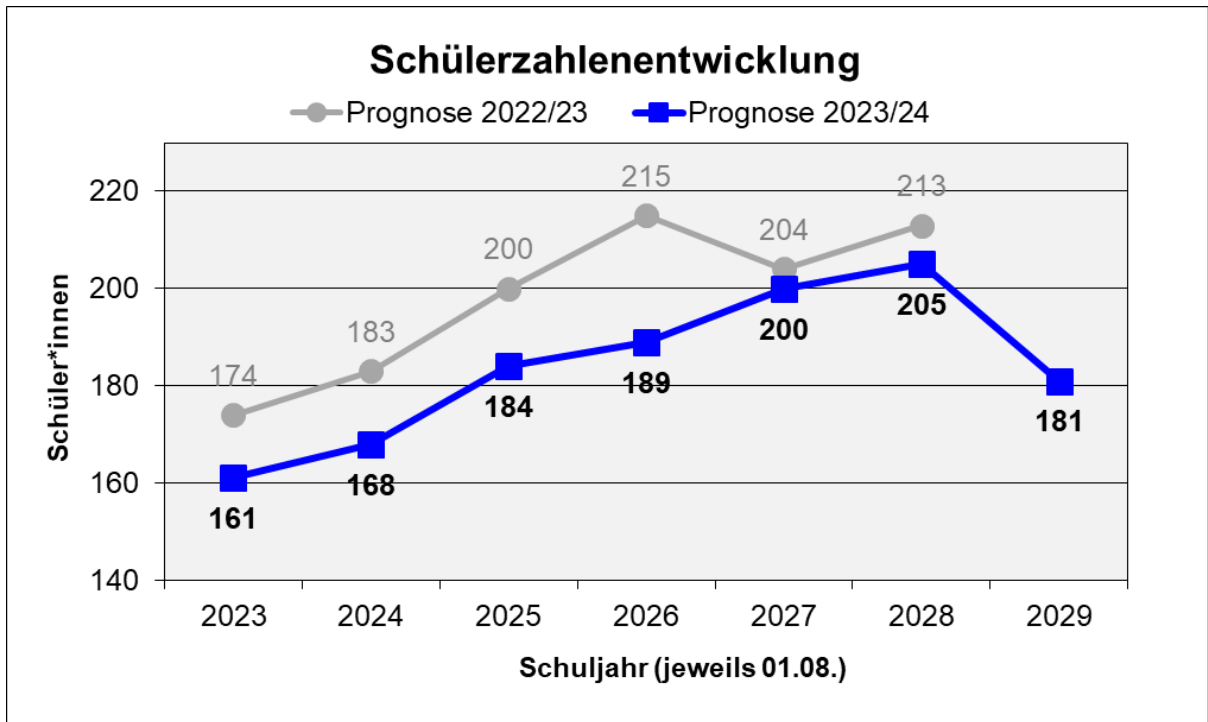
Schulform	2021/2022		2022/2023		2023/2024		Mittelwert	
	Schüler	%	Schüler	%	Schüler	%	Schüler	%
Förderstufe	3	4,8	0	0,0	1	1,8	1	2,2
Hauptschule	0	0,0	0	0,0	0	0,0	0	0,0
Realschule	0	0,0	0	0,0	0	0,0	0	0,0
Gymnasium	29	46,8	23	43,4	19	33,3	24	41,2
IGS	30	48,3	30	56,6	36	63,2	32	56,0
MSS	0	0,0	0	0,0	1	1,8	0	0,6
Sonstige	0	0,0	0	0,0	0	0,0	0	0,0
	<b>62</b>	<b>100,0</b>	<b>53</b>	<b>100,0</b>	<b>57</b>	<b>100,0</b>	<b>57</b>	<b>100,0</b>

## Übergänge in die Jgst. 5 in %



Voraussichtliche Schüler- und Klassenzahlen:\*

Burgwaldschule Wetter (ohne Außenstellen)														
Jgst.	Voraussichtliche Schüler- und Klassenzahl im Schuljahr													
	2023/24		2024/25		2025/26		2026/27		2027/28		2028/29		2029/30	
1	40	2	50	2	58	3	41	2	51	3	55	3	34	2
2	36	2	40	2	50	2	58	3	41	2	51	3	55	3
3	42	2	36	2	40	2	50	2	58	3	41	2	51	3
4	43	2	42	2	36	2	40	2	50	2	58	3	41	2
<b>1 - 4</b>	<b>161</b>	<b>8</b>	<b>168</b>	<b>8</b>	<b>184</b>	<b>9</b>	<b>189</b>	<b>9</b>	<b>200</b>	<b>10</b>	<b>205</b>	<b>11</b>	<b>181</b>	<b>10</b>
Vorklasse	11	1	SuS in Intensivklassen: 36 in 3 Klassen Stand 26.04.2024											



\* Berechnungsgrundlage: siehe Anlage

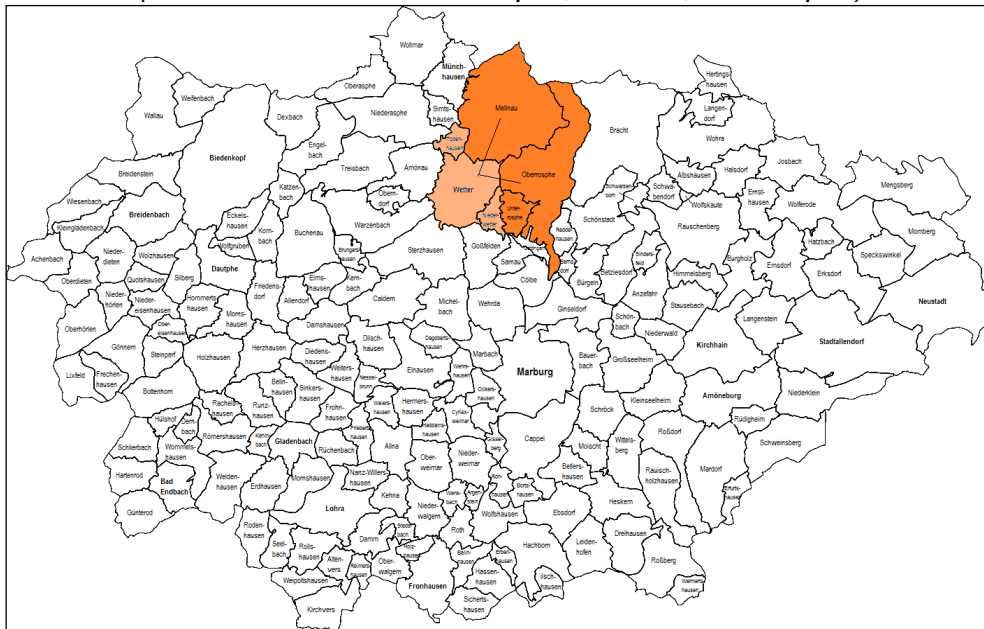
## 1.3 Schulstandort Wetter

### Burgwaldschule Wetter Außenstelle Mellnau

**Anschrift:** Burgstraße 52, 35083 Wetter  
**Tel.-Nr:** 0 64 23 / 76 72  
**Fax-Nr:** 0 64 23 / 96 90 90 6  
**E-Mail:** [poststelle@burgwaldschule.wetter.schulverwaltung.hessen.de](mailto:poststelle@burgwaldschule.wetter.schulverwaltung.hessen.de)  
**Homepage:** [www.burgwaldschule-wetter.de](http://www.burgwaldschule-wetter.de)

**Schulleitung:** Frau Petra Steuber  
**Schulformen:** Grundschule  
**Schulbezirk:** Wetter, Niederwetter, Todenhausen, Unterrospehe, Mellnau, Oberrospehe

*(Standort Mellnau: Unterrospehe, Mellnau, Oberrospehe)*



**Betreuungsangebot:** Öffnungszeit: 11:30 Uhr bis 15:00 Uhr  
 (Stand: 11/2023) Mittagstisch: ja  
 Ferienangebot: ja (in Wetter)

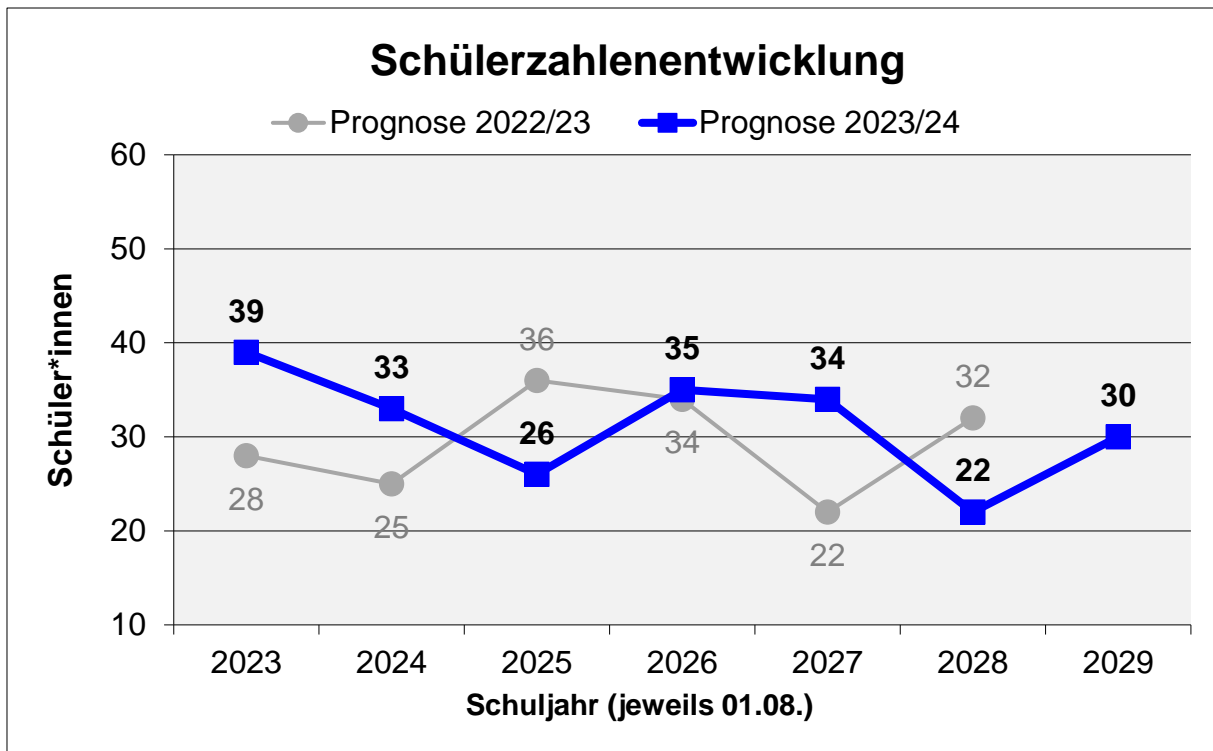
**Geburtenstatistik:\***

<b>Geburtenzahlen im Schulbezirk der Außenstellen</b>						
	<b>Geburtenjahrgänge und Jahr der Einschulung</b>					
	2017/2018	2018/2019	2019/20	2020/2021	2021/2022	2022/2023
	2024	2025	2026	2027	2028	2029
<b>Orts-/Stadtteil:</b>						
Oberrospe	7	8	5	6	8	4
Mellnau	2	7	2	3	6	2
Unterrospe	4	7	5	1	6	1
<b>Summe:</b>	<b>13</b>	<b>22</b>	<b>12</b>	<b>10</b>	<b>20</b>	<b>7</b>

**Voraussichtliche Schüler- und Klassenzahlen:\***

<b>Burgwaldschule Wetter, Außenstelle Mellnau</b>														
<b>Jgst.</b>	<b>Voraussichtliche Schüler- und Klassenzahl im Schuljahr</b>													
	2023/24		2024/25		2025/26		2026/27		2027/28		2028/29		2029/30	
<b>1</b>														
<b>2</b>	20	1	13	1	13	1	22	1	12	0	10	1	20	1
<b>3</b>	19	1	20	1	13	1	13	1	22	1	12	1	10	1
<b>4</b>														
<b>1 - 4</b>	<b>39</b>	<b>2</b>	<b>33</b>	<b>2</b>	<b>26</b>	<b>2</b>	<b>35</b>	<b>2</b>	<b>34</b>	<b>1</b>	<b>22</b>	<b>2</b>	<b>30</b>	<b>2</b>

aktuell wird alternierend eingeschult; hierdurch können sich Veränderungen der Verteilung der SuS auf die Außenstellenstandorte ergeben, ohne dass dies Auswirkungen auf die Gesamtschülerzahlenentwicklung in den Außenstellen hat.



\* Berechnungsgrundlage: siehe Anlage 1

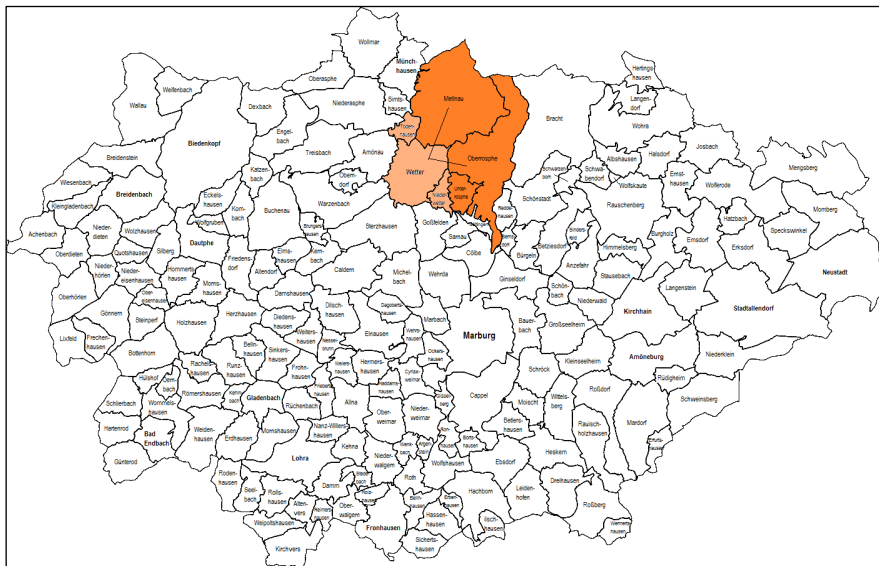
## 1.3 Schulstandort Wetter

### Burgwaldschule Wetter Außenstelle Oberrosophe

**Anschrift:** Kantor-Schmidt-Straße 10, 35083 Wetter  
**Tel.-Nr:** 0 64 23 / 71 68  
**Fax-Nr:** 0 64 23 / 96 90 90 6  
**E-Mail:** [poststelle@burgwaldschule.wetter.schulverwaltung.hessen.de](mailto:poststelle@burgwaldschule.wetter.schulverwaltung.hessen.de)  
**Homepage:** [www.burgwaldschule-wetter.de](http://www.burgwaldschule-wetter.de)

**Schulleitung:** Frau Petra Steuber  
**Schulformen:** Grundschule  
**Schulbezirk:** Wetter, Niederwetter, Todenhausen, Unterrosophe, Mellnau, Oberrosophe

*(Standort Oberrosophe: Unterrosophe, Mellnau, Oberrosophe)*





**Betreuungsangebot:** Öffnungszeit: 11:30 Uhr bis 15:00 Uhr  
 (Stand: 11/2023) Mittagstisch: ja  
 Ferienangebot: ja ( in Wetter)

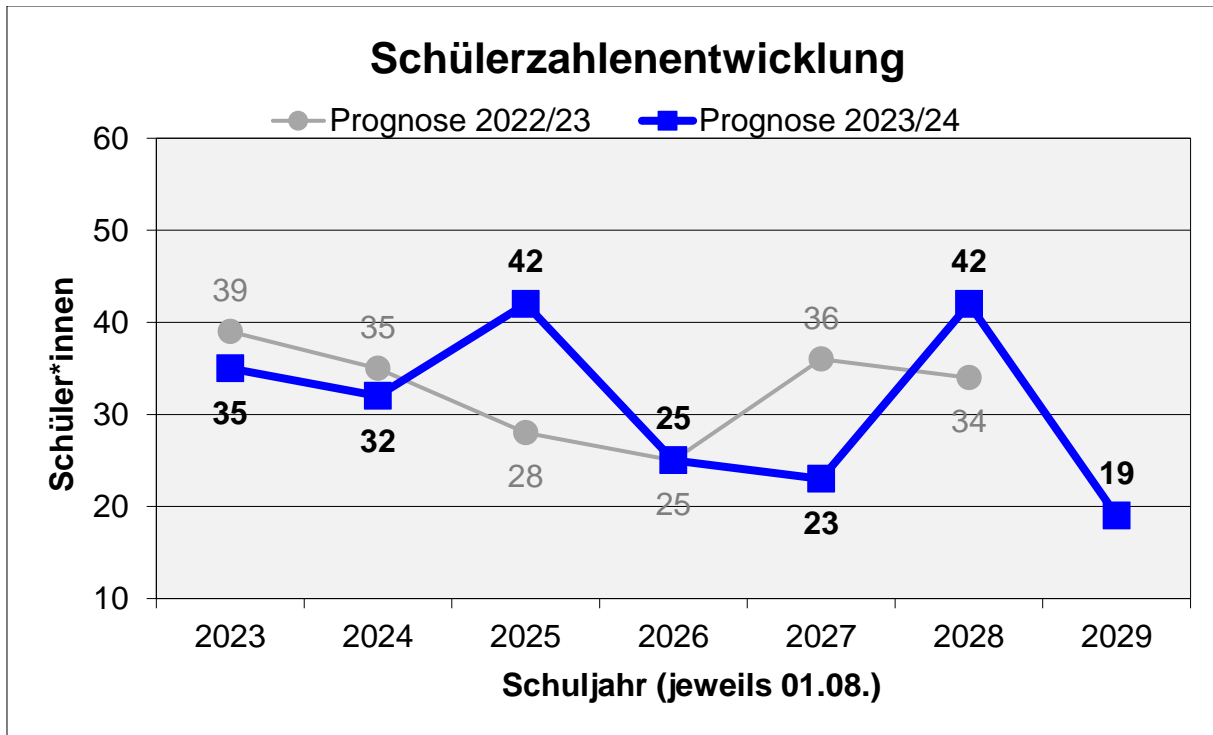
**Geburtenstatistik:\***

<b>Geburtenzahlen im Schulbezirk der Außenstellen</b>						
	<b>Geburtenjahrgänge und Jahr der Einschulung</b>					
	2017/2018	2018/2019	2019/20	2020/2021	2021/2022	2022/2023
	2024	2025	2026	2027	2028	2029
<b>Orts-/Stadtteil:</b>						
Oberrospehe	7	8	5	6	8	4
Mellnau	2	7	2	3	6	2
Unterrospehe	4	7	5	1	6	1
<b>Summe:</b>	<b>13</b>	<b>22</b>	<b>12</b>	<b>10</b>	<b>20</b>	<b>7</b>

**Voraussichtliche Schüler- und Klassenzahlen:\***

<b>Burgwaldschule Wetter, Außenstelle Oberrospehe</b>														
<b>Jgst.</b>	<b>Voraussichtliche Schüler- und Klassenzahl im Schuljahr</b>													
	2023/24		2024/25		2025/26		2026/27		2027/28		2028/29		2029/30	
<b>1</b>	13	1	13	1	22	1	12	1	10	0	20	1	7	0
<b>2</b>														
<b>3</b>														
<b>4</b>	22	1	19	1	20	1	13	1	13	1	22	1	12	1
<b>1 - 4</b>	<b>35</b>	<b>2</b>	<b>32</b>	<b>2</b>	<b>42</b>	<b>2</b>	<b>25</b>	<b>2</b>	<b>23</b>	<b>1</b>	<b>42</b>	<b>2</b>	<b>19</b>	<b>1</b>

aktuell wird alternierend eingeschult; hierdurch können sich Veränderungen der Verteilung der SuS auf die Außenstellenstandorte ergeben, ohne dass dies Auswirkungen auf die Gesamtschülerzahlenentwicklung in den Außenstellen hat.



\* Berechnungsgrundlage: siehe Anlage 1

## 1.3 Schulstandort Wetter

### Wollenbergschule Wetter

**Anschrift:** Weinstraße 9-13, 35083 Wetter  
**Tel.-Nr:** 0 64 23 / 9 41 40  
**Fax-Nr:** 0 64 23 / 94 14 60  
**E-Mail:** poststelle@wsw.wetter.schulverwaltung.hessen.de  
**Homepage:** www.igswollenbergschule.de

**Schulleitung:** Herr Andreas Irle

**Schulformen:** Integrierte Gesamtschule, Förderschule (Förderschwerpunkte:  
 Sprachheilförderung, körperliche und motorische Entwicklung,  
 geistige Entwicklung, Hören, emotionale und soziale Entwicklung,  
 Sehen, Lernen)

**Schulisches Angebot:**

<input type="checkbox"/>	<input type="checkbox"/>	Grundschule	Eingangsstufe
<input type="checkbox"/>	<input type="checkbox"/>	Förderstufe	Vorklasse
<input type="checkbox"/>	<input type="checkbox"/>	Hauptschule	Flex. Schulanfang
<input type="checkbox"/>	<input checked="" type="checkbox"/>	Realschule	Inklusive Beschulung
<input type="checkbox"/>	<input type="checkbox"/>	Gymnasium	Betreuungsangebot
<input type="checkbox"/>	<input checked="" type="checkbox"/>	Koop. Gesamtschule	Ganztagsangebot/Ganztagschule
<input checked="" type="checkbox"/>	<input checked="" type="checkbox"/>	Integr. Gesamtschule	Intensivklasse
<input checked="" type="checkbox"/>	<input type="checkbox"/>	Förderschule/-zweig	

**Ganztagsangebot/Ganztagschule nach:**

(Stand: 11/2023)

Profil 1	
Profil 2	
Profil 3	X

Tägliche Angebotszeiten	bis / Uhrzeit
Montag	15:45
Dienstag	15:45
Mittwoch	15:45
Donnerstag	15:45
Freitag	15:45

## **Berechnungsgrundlagen der Schülerzahlenentwicklung:\***

Aus den Mittelwerten der Übergangsquoten der Schuljahre 2021/2022 bis 2023/2024 der jeweiligen abgebenden Schule (gemessen an der Gesamtschülerzahl des abgebenden Jahrgangs) ergeben sich folgende Prozentsätze:

### **Jahrgangsstufe 5:**

- ▶ 56 % von der Burgwaldschule Wetter mit Außenstellen
- ▶ 54 % von der Grundschule Amönau
- ▶ 46 % von der Schule am Christenberg Münchhausen
- ▶ 35 % von der Wichtelhäuser-Schule Sterzhausen
- ▶ 20 % von der Otto-Ubbelohde-Schule Goßfelden
- ▶ 9 % von der Grundschule Bürgeln-Betziesdorf
- ▶ 7 % von der Grundschule Schönstadt
- ▶ 7 % von der Lindenschule Cölbe

An Zugängen aus sonstigen Schulen sowie Übergängen aus Intensivklassen in den Regelschulbetrieb wurden durchschnittlich 4 Schüler\*innen hinzugerechnet.

### **Jahrgangsstufe 7:**

- ▶ 96 % von der Wollenbergschule Wetter (IGS)

An Zugängen aus sonstigen Schulen sowie Übergängen aus Intensivklassen in den Regelschulbetrieb wurden durchschnittlich 8 Schüler\*innen hinzugerechnet.

### **Jahrgangsstufe 9:**

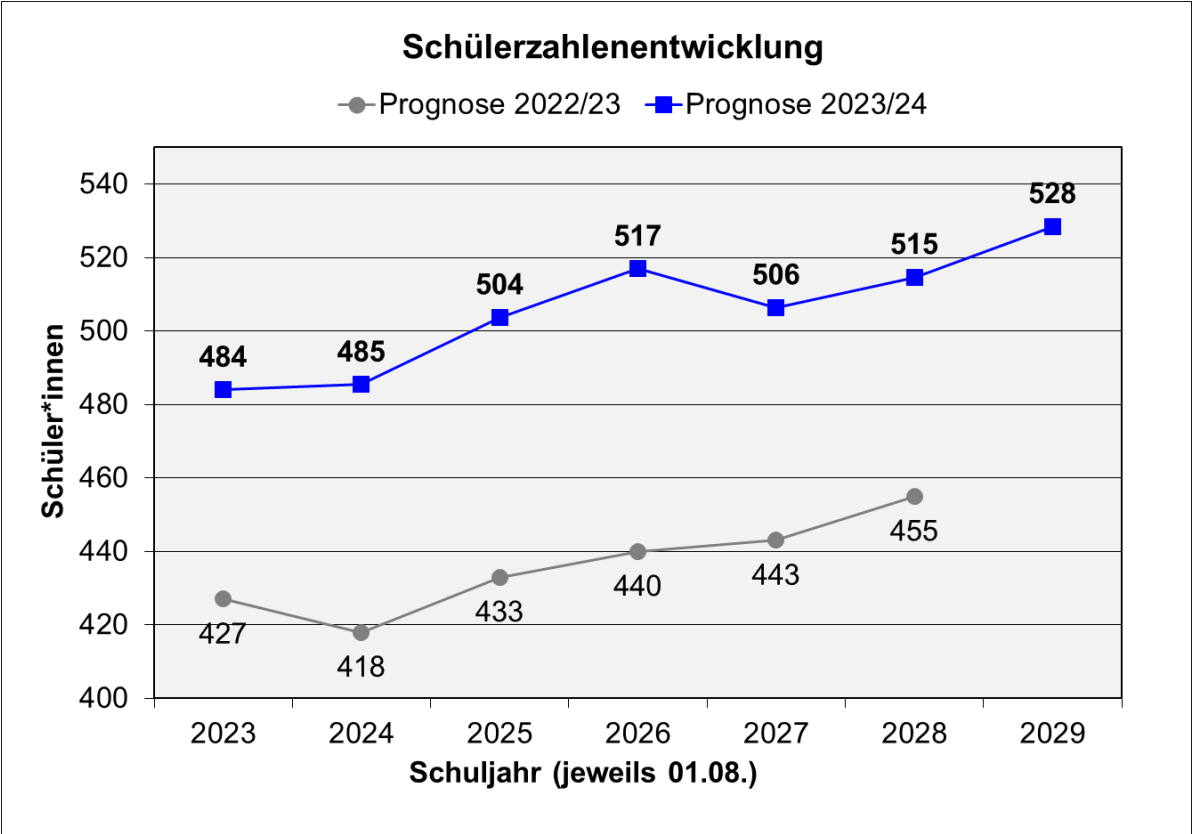
Nach der Jahrgangsstufe 9 ergeben sich pro Schuljahr durchschnittlich 29,1 % Abgänger\*innen

Voraussichtliche Schüler- und Klassenzahlen:\*

<b>Wollenbergschule Wetter</b>														
<b>Jgst. / Schulform</b>	<b>Voraussichtliche Schüler- und Klassenzahl im Schuljahr</b>													
	<b>2023/24</b>		<b>2024/25</b>		<b>2025/26</b>		<b>2026/27</b>		<b>2027/28</b>		<b>2028/29</b>		<b>2029/30</b>	
<b>5 IGS</b>	<b>90</b>	4	<b>77</b>	3	<b>77</b>	3	<b>84</b>	4	<b>74</b>	3	<b>95</b>	4	<b>99</b>	4
<b>6 IGS</b>	<b>86</b>	4	<b>90</b>	4	<b>77</b>	3	<b>77</b>	3	<b>84</b>	4	<b>74</b>	3	<b>95</b>	4
<b>7 IGS</b>	<b>88</b>	4	<b>91</b>	4	<b>95</b>	4	<b>82</b>	4	<b>82</b>	4	<b>89</b>	4	<b>79</b>	3
<b>8 IGS</b>	<b>72</b>	3	<b>88</b>	4	<b>91</b>	4	<b>95</b>	4	<b>82</b>	4	<b>82</b>	4	<b>89</b>	4
<b>9 IGS</b>	<b>61</b>	3	<b>72</b>	3	<b>88</b>	4	<b>91</b>	4	<b>95</b>	4	<b>82</b>	4	<b>82</b>	4
<b>10 IGS</b>	<b>63</b>	3	<b>43</b>	2	<b>51</b>	2	<b>62</b>	3	<b>64</b>	3	<b>67</b>	3	<b>58</b>	3
<b>Zwischensumme 5 - 10:</b>	<b>460</b>	21	<b>461</b>	20	<b>479</b>	20	<b>491</b>	22	<b>481</b>	22	<b>489</b>	22	<b>502</b>	22
<b>Förderschulzweig</b>	<b>24</b>	3	<b>24</b>		<b>25</b>		<b>26</b>		<b>25</b>		<b>26</b>		<b>26</b>	
<b>Zusammen 5 - 10 + För</b>	<b>484</b>	24	<b>485</b>	20	<b>504</b>	20	<b>517</b>	22	<b>506</b>	22	<b>515</b>	22	<b>528</b>	22
<b>SuS in Intensivklassen: 44 in 3 Klassen Stand 26.04.2024</b>														

**Anmerkung:**

Der Förderschulzweig wird hilfsweise analog zur Schülerzahlenentwicklung der anderen Schulformen hochgerechnet (aktuell mit 5,22 % p.a.). Da die Klassenbildung in Abhängigkeit der Förderschwerpunkte erfolgt, wird auf eine Hochrechnung der zu bildenden Klassen im Förderschulzweig verzichtet.



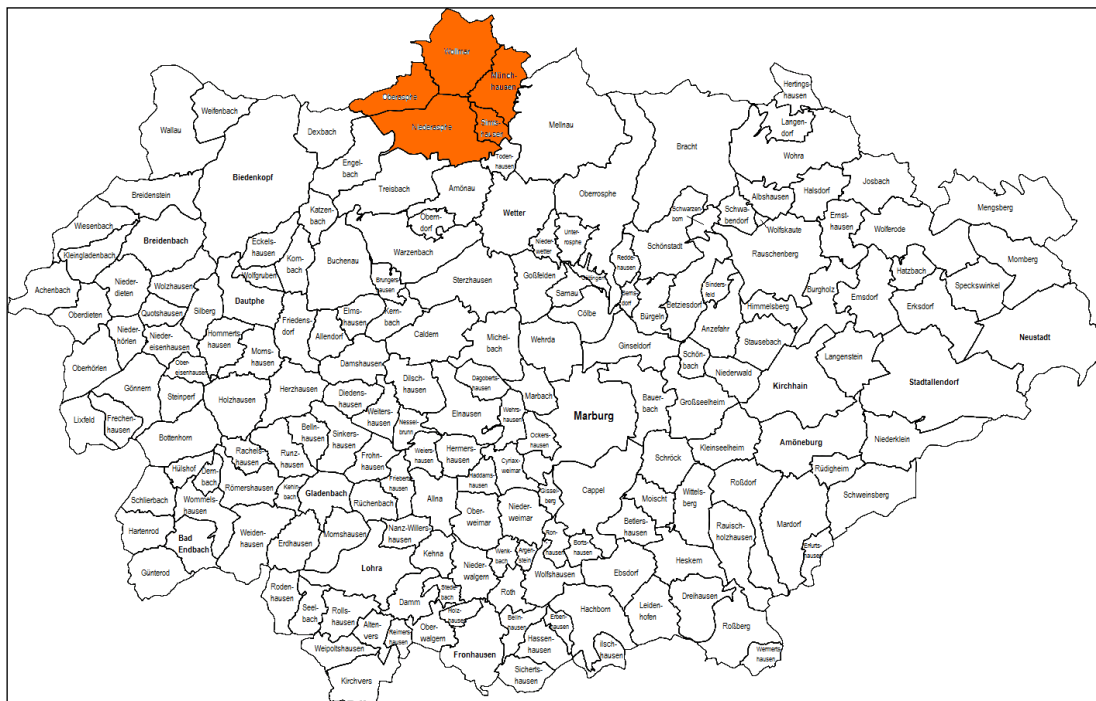
\* Berechnungsgrundlage: siehe Anlage 1

## 1.4 Schulstandort Münchhausen

### Grundschule am Christenberg Münchhausen

**Anschrift:** Schulweg 8, 35117 Münchhausen  
**Tel.-Nr:** 0 64 57 / 3 40  
**Fax-Nr:** 0 64 57 / 89 99 62  
**E-Mail:** [poststelle@grundschule.muenchhausen.schulverwaltung.hessen.de](mailto:poststelle@grundschule.muenchhausen.schulverwaltung.hessen.de)  
**Homepage:** [www.grundschule-muenchhausen.de](http://www.grundschule-muenchhausen.de)

**Schulleitung:** Frau Stefanie Busch  
**Schulform:** Grundschule  
**Schulbezirke:** Münchhausen, Niderasphe, Oberasphe, Simtshausen, Wollmar



**Schulisches Angebot:**

<input checked="" type="checkbox"/>	Grundschule
<input type="checkbox"/>	Förderstufe
<input type="checkbox"/>	Hauptschule
<input type="checkbox"/>	Realschule
<input type="checkbox"/>	Gymnasium
<input type="checkbox"/>	Koop. Gesamtschule
<input type="checkbox"/>	Integr. Gesamtschule
<input type="checkbox"/>	Förderschule/-zweig

<input type="checkbox"/>	Eingangsstufe
<input type="checkbox"/>	Vorklasse
<input type="checkbox"/>	Flex. Schulanfang
<input checked="" type="checkbox"/>	Inklusive Beschulung
<input checked="" type="checkbox"/>	Betreuungsangebot
<input type="checkbox"/>	Ganztagsangebot/Ganztagschule
<input type="checkbox"/>	Intensivklasse
<input type="checkbox"/>	

**Betreuungsangebot:**

(Stand: 11/2023)

Öffnungszeit: 11:00 Uhr bis 15:00 Uhr

Mittagstisch: ja

Ferienangebot: nein

**Geburtenstatistik:\***

<b>Geburtenzahlen im Schulbezirk der Grundschule am Christenberg Münchhausen</b>						
<b>Geburtenjahrgänge und Jahr der Einschulung</b>						
	2017/18	2018/19	2019/20	2020/21	2021/22	2022/23
	2024	2025	2026	2027	2028	2029
<b>Orts-/Stadtteile:</b>						
Münchhausen	11	10	12	11	10	12
Niederasphe	10	8	5	2	8	6
Oberasphe	1	2	5	1	2	2
Simtshausen	5	1	1	4	1	3
Wollmar	6	7	6	9	10	3
<b>Summe:</b>	<b>33</b>	<b>28</b>	<b>29</b>	<b>27</b>	<b>31</b>	<b>26</b>



## Schulwahlverhalten nach Jahrgangsstufe 4:\*

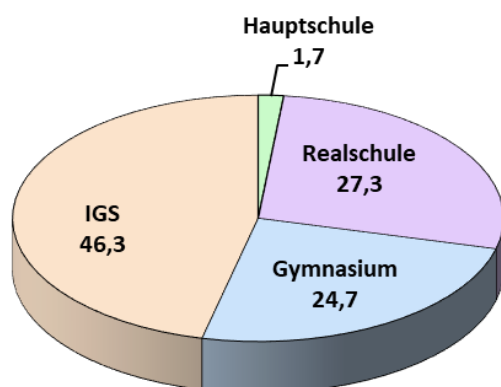
Aus dem Schulwahlverhalten nach Jahrgangsstufe 4 haben sich für die Schuljahre 2021/2022 bis 2023/2024 folgende Mittelwerte ergeben:

Schulwahlverhalten nach Jgst. 4		
1,7%	Gesamtschule Battenberg	Hauptschule
16,3%	Gesamtschule Battenberg	Realschule
9,7%	Burgwaldschule Frankenberg	Realschule
1,3%	August-Herrmann-Francke-Schule Gießen	priv. Realschule
<b>27,3%</b>		
8,7%	Edertalschule Frankenberg	Gymnasium
6,3%	Gesamtschule Battenberg	Gymnasium
4,3%	Gymnasium Philippinum Marburg	Gymnasium
4,0%	Lahntalschule Biedenkopf	Gymnasium
1,3%	Martin-Luther-Schule Marburg	Gymnasium
<b>24,7%</b>		
<b>46,3%</b>	Wollenbergschule Wetter	Integrierte Gesamtschule

## Übergänge aus der Grundschule am Christenberg in die Jgst. 5:

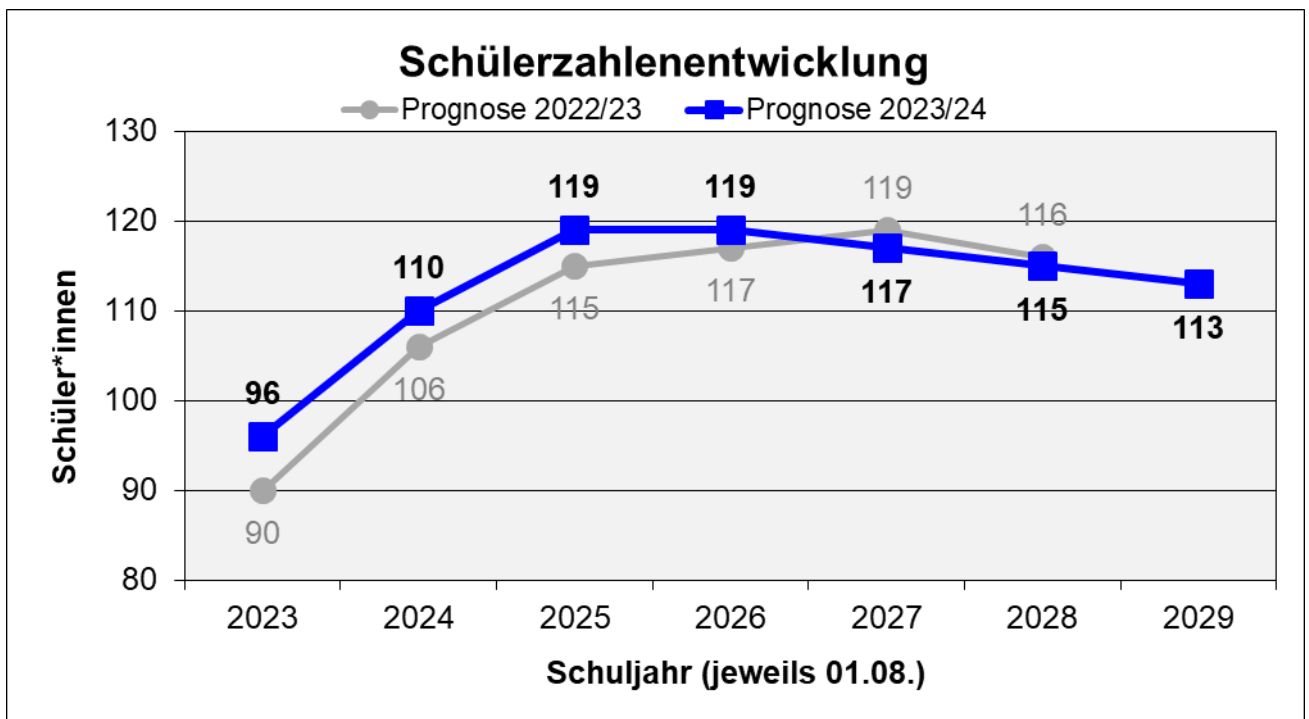
Schulform	2021/2022		2022/2023		2023/2024		Mittelwert	
	Schüler	%	Schüler	%	Schüler	%	Schüler	%
Förderstufe	0	0,0	0	0,0	0	0,0	0	0,0
Hauptschule	0	0,0	1	5,0	0	0,0	0	1,7
Realschule	5	20,0	6	30,0	8	32,0	6	27,3
Gymnasium	10	40,0	6	30,0	1	4,0	6	24,7
IGS	10	40,0	7	35,0	16	64,0	11	46,3
MSS	0	0,0	0	0,0	0	0,0	0	0,0
Sonstige	0	0,0	0	0,0	0	0,0	0	0,0
	<b>25</b>	<b>100,0</b>	<b>20</b>	<b>100,0</b>	<b>25</b>	<b>100,0</b>	<b>21</b>	<b>100,0</b>

## Übergänge in die Jgst. 5 in %



Voraussichtliche Schüler- und Klassenzahlen:\*

Grundschule am Christenberg Münchhausen														
Jgst.	Voraussichtliche Schüler- und Klassenzahl im Schuljahr													
	2023/24		2024/25		2025/26		2026/27		2027/28		2028/29		2029/30	
1	29	2	33	2	28	2	29	2	27	2	31	2	26	2
2	29	2	29	2	33	2	28	2	29	2	27	2	31	2
3	19	1	29	2	29	2	33	2	28	2	29	2	27	2
4	19	1	19	1	29	2	29	2	33	2	28	2	29	2
<b>1 - 4</b>	<b>96</b>	<b>6</b>	<b>110</b>	<b>7</b>	<b>119</b>	<b>8</b>	<b>119</b>	<b>8</b>	<b>117</b>	<b>8</b>	<b>115</b>	<b>8</b>	<b>113</b>	<b>8</b>



\* Berechnungsgrundlage: siehe Anlage 1

## 2. Planungsregion Ost

- 2.1 Schulstandort Neustadt
- 2.2 Schulstandort Stadtallendorf
- 2.3 Schulstandort Kirchhain
- 2.4 Schulstandort Wohratal
- 2.5 Schulstandort Rauschenberg
- 2.6 Schulstandort Amöneburg



## 2.1 Schulstandort Neustadt

### Grundschule Mengersberg-Momberg

**Anschrift:** Zum Engelhain 16, 35279 Neustadt  
**Tel.-Nr:** 0 66 92 / 64 85  
**Fax-Nr:** 0 66 92 / 91 89 13  
**E-Mail:** poststelle@  
grundschule.mengersberg-momberg.schulverwaltung.hessen.de  
**Homepage:** www.memo-online.info

**Schulleitung:** Herr Jan Riesen  
**Schulformen:** Grundschule  
**Schulbezirke:** Mengersberg, Momberg



**Schulisches Angebot:**

<input checked="" type="checkbox"/>	Grundschule
<input type="checkbox"/>	Förderstufe
<input type="checkbox"/>	Hauptschule
<input type="checkbox"/>	Realschule
<input type="checkbox"/>	Gymnasium
<input type="checkbox"/>	Koop. Gesamtschule
<input type="checkbox"/>	Integr. Gesamtschule
<input type="checkbox"/>	Förderschule/-zweig

<input type="checkbox"/>	Eingangsstufe
<input type="checkbox"/>	Vorklasse
<input type="checkbox"/>	Flex. Schulanfang
<input checked="" type="checkbox"/>	Inklusive Beschulung
<input checked="" type="checkbox"/>	Betreuungsangebot
<input checked="" type="checkbox"/>	Ganztagsangebot/Ganztagschule
<input type="checkbox"/>	Intensivklasse
<input type="checkbox"/>	

**Betreuungsangebot:**

(Stand: 11/2023)

Öffnungszeiten: 10:00 Uhr bis 15:00 Uhr

Mittagstisch: ja

Ferienangebot: nein

**Ganztagsangebot/Ganztagschule nach:**

(Stand: 11/2023)

Profil 1	<input checked="" type="checkbox"/>
Profil 2	<input type="checkbox"/>
Profil 3	<input type="checkbox"/>

Tägliche Angebotszeiten	bis / Uhrzeit
Montag	
Dienstag	14:45
Mittwoch	14:45
Donnerstag	14:45
Freitag	

**Geburtenstatistik:\***

<b>Geburtenzahlen im Schulbezirk der Grundschule Mengersberg-Momberg</b>						
	<b>Geburtenjahrgänge und Jahr der Einschulung</b>					
	2017/18	2018/19	2019/20	2020/2021	2021/2022	2022/2023
	2024	2025	2026	2027	2028	2029
<b>Orts-/Stadtteil:</b>						
Mengersberg	5	11	8	5	4	6
Momberg	8	10	15	10	13	5
<b>Summe:</b>	<b>13</b>	<b>21</b>	<b>23</b>	<b>15</b>	<b>17</b>	<b>11</b>

## Schulwahlverhalten nach Jahrgangsstufe 4:\*

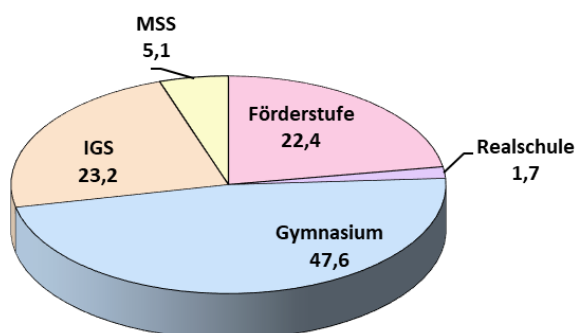
Aus dem Schulwahlverhalten nach Jahrgangsstufe 4 haben sich für die Schuljahre 2021/2022 bis 2023/2024 folgende Mittelwerte ergeben:

Schulwahlverhalten nach Jahrgangsstufe 4		
13,1%	Schule im Ostergrund Schwalmstadt	Förderstufe
4,2%	Carl-Bantzer-Schule Schwalmstadt	Förderstufe
3,6%	Georg-Büchner-Schule Stadtallendorf	Förderstufe
1,6%	Mittelpunktschule Wohratal	Förderstufe
<b>22,4%</b>		
1,7%	Jugenddorf-Christophorusschule Oberuff	priv. Realschule
24,6%	Stiftsschule St. Johann Amöneburg	priv. Gymnasium
19,0%	Schwalmgymnasium Treysa	Gymnasium
4,1%	Alfred-Wegener-Schule Kirchhain	Gymnasium
<b>47,6%</b>		
<b>23,2%</b>	Martin-von-Tours-Schule Neustadt	Integrierte Gesamtschule
5,1%	Alfred-Wegener-Schule Kirchhain	Mittelstufenschule

## Übergänge aus der Grundschule Mengersberg-Momberg in die Jgst. 5:

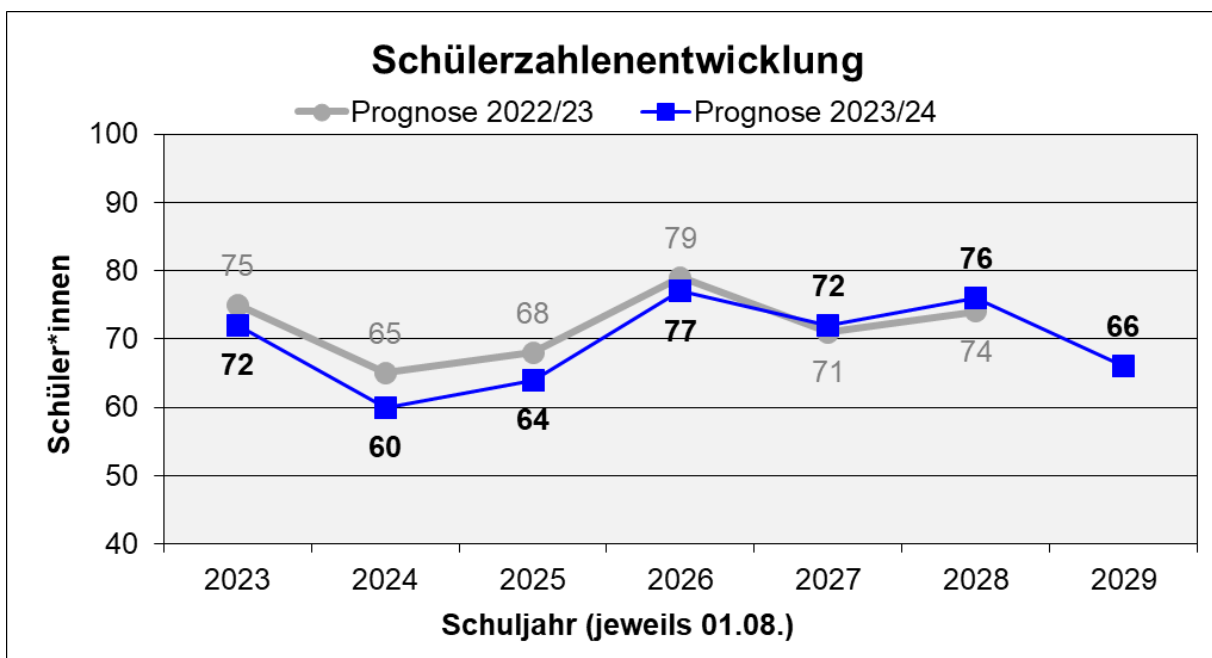
Schulform	2021/2022		2022/2023		2023/2024		Mittelwert	
	Schüler	%	Schüler	%	Schüler	%	Schüler	%
Förderstufe	3	18,8	4	19,0	5	29,4	4	22,4
Hauptschule	0	0,0	0	0,0	0	0,0	0	0,0
Realschule	0	0,0	1	4,8	0	0,0	0	1,7
Gymnasium	10	62,5	7	33,3	8	47,1	8	47,6
IGS	3	18,8	7	33,3	3	17,6	4	23,2
MSS	0	0,0	2	9,5	1	5,9	1	5,1
Sonstige	0	0,0	0	0,0	0	0,0	0	0,0
	<b>16</b>	<b>100,0</b>	<b>21</b>	<b>100,0</b>	<b>17</b>	<b>100,0</b>	<b>18</b>	<b>100,0</b>

## Übergänge in die Jgst. 5 in %



Voraussichtliche Schüler- und Klassenzahlen:\*

Grundschule Mengersberg-Momberg														
Jgst.	Voraussichtliche Schüler- und Klassenzahl im Schuljahr													
	2023/24		2024/25		2025/26		2026/27		2027/28		2028/29		2029/30	
1	20	1	13	1	21	1	23	1	15	1	17	1	11	1
2	10	1	20	1	13	1	21	1	23	1	15	1	17	1
3	17	1	10	0	20	1	13	1	21	1	23	1	15	1
4	25	1	17	1	10	0	20	1	13	1	21	1	23	1
<b>1 - 4</b>	<b>72</b>	<b>4</b>	<b>60</b>	<b>3</b>	<b>64</b>	<b>3</b>	<b>77</b>	<b>4</b>	<b>72</b>	<b>4</b>	<b>76</b>	<b>4</b>	<b>66</b>	<b>4</b>



\* Berechnungsgrundlage: siehe Anlage 1

## 2.1 Schulstandort Neustadt

### Martin-von-Tours-Schule Neustadt

**Anschrift:** Querallee 14, 35279 Neustadt  
**Tel-Nr:** 0 66 92 / 80 75  
**Fax-Nr:** 0 66 92 / 80 76  
**E-Mail:** [poststelle@gs.neustadt.schulverwaltung.hessen.de](mailto:poststelle@gs.neustadt.schulverwaltung.hessen.de)  
**Homepage:** [www.martin-von-tours-schule.de](http://www.martin-von-tours-schule.de)

**Schulleitung:** Herr Volker Schmidt  
**Schulformen:** Integrierte Gesamtschule  
**Schulbezirke:** Grundschule: Neustadt, Speckswinkel





**Schulisches Angebot:**

<input checked="" type="checkbox"/>	Grundschule
<input type="checkbox"/>	Förderstufe
<input type="checkbox"/>	Hauptschule
<input type="checkbox"/>	Realschule
<input type="checkbox"/>	Gymnasium
<input type="checkbox"/>	Koop. Gesamtschule
<input checked="" type="checkbox"/>	Integr. Gesamtschule
<input type="checkbox"/>	Förderschule/-zweig

<input type="checkbox"/>	Eingangsstufe
<input checked="" type="checkbox"/>	Vorklasse
<input type="checkbox"/>	Flex. Schulanfang
<input checked="" type="checkbox"/>	Inklusive Beschulung
<input checked="" type="checkbox"/>	Betreuungsangebot
<input checked="" type="checkbox"/>	Ganztagsangebot/Ganztagschule
<input checked="" type="checkbox"/>	Intensivklasse
<input type="checkbox"/>	

**Betreuungsangebot:**

(Stand: 11/2023)

Öffnungszeiten: 7:00 Uhr bis 15:00 Uhr  
 Mittagstisch: ja  
 Ferienangebot: ja  
 Sonstiges: Ferienangebot und verlängerte  
 Öffnungszeit bis 16:00 Uhr  
 durch die Stadt Neustadt

**Ganztagsangebot/Ganztagschule nach:**

(Stand: 11/2023)

Profil 1	
Profil 2	X
Profil 3	

Tägliche Angebotszeiten	bis / Uhrzeit
Montag	14:05
Dienstag	15:25
Mittwoch	15:25
Donnerstag	15:25
Freitag	14:05

**Geburtenstatistik:\***

<b>Geburtenzahlen im Schulbezirk der Grundschule an der Martin-von-Tours-Schule Neustadt</b>						
<b>Geburtenjahrgänge und Jahr der Einschulung</b>						
	2017/18	2018/19	2019/20	2020/21	2021/22	2022/23
	2024	2025	2026	2027	2028	2029
<b>Orts-/Stadtteil:</b>						
Neustadt	68	76	61	80	61	66
Speckswinkel	7	6	4	2	2	2
<b>Summe:</b>	<b>75</b>	<b>82</b>	<b>65</b>	<b>82</b>	<b>63</b>	<b>68</b>

## Schulwahlverhalten nach Jahrgangsstufe 4:\*

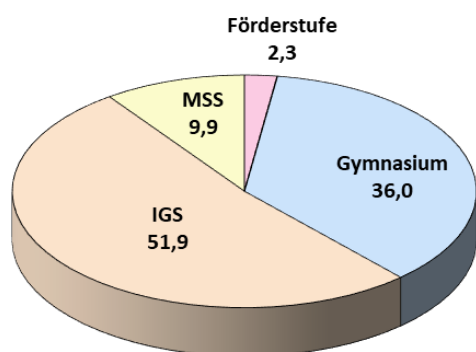
Aus dem Schulwahlverhalten nach Jahrgangsstufe 4 haben sich für die Schuljahre 2021/2022 bis 2023/2024 folgende Mittelwerte ergeben:

Schulwahlverhalten nach Jahrgangsstufe 4		
0,6%	Georg-Büchner-Schule Stadtallendorf	Förderstufe
0,6%	Schule im Ostergrund Schwalmstadt	Förderstufe
0,5%	Carl-Bantzer-Schule Schwalmstadt	Förderstufe
0,5%	Mittelpunktschule Wohratal	Förderstufe
<b>2,3%</b>		
16,4%	Schwalmgymnasium Treysa	Gymnasium
13,2%	Stiftsschule St. Johann Amöneburg	priv. Gymnasium
5,3%	Alfred-Wegener-Schule Kirchhain	Gymnasium
0,6%	Gymnasium Philippinum Marburg	Gymnasium
0,5%	Elisabethschule Marburg	Gymnasium
<b>36,0%</b>		
<b>51,9%</b>	Martin-von-Tours-Schule Neustadt	Integrierte Gesamtschule
<b>9,9%</b>	Alfred-Wegener-Schule Kirchhain	Mittelstufenschule

## Übergänge aus der Grundschule der Martin-von-Tours-Schule Neustadt in die

Schulform	2021/2022		2022/2023		2023/2024		Mittelwert	
	Schüler	%	Schüler	%	Schüler	%	Schüler	%
Förderstufe	1	1,9	2	3,2	1	1,7	1	2,3
Hauptschule	0	0,0	0	0,0	0	0,0	0	0,0
Realschule	0	0,0	0	0,0	0	0,0	0	0,0
Gymnasium	29	54,7	12	19,4	20	33,9	20	36,0
IGS	16	30,2	42	67,7	34	57,6	31	51,9
MSS	7	13,2	6	9,7	4	6,8	6	9,9
Sonstige	0	0,0	0	0,0	0	0,0	0	0,0
	<b>53</b>	<b>100,0</b>	<b>62</b>	<b>100,0</b>	<b>59</b>	<b>100,0</b>	<b>58</b>	<b>100,0</b>

## Übergänge in die Jgst. 5



## **Berechnungsgrundlagen der Schülerzahlenentwicklung: \***

Aus den Mittelwerten der Übergangsquoten der Schuljahre 2021/2022 bis 2023/2024 der jeweiligen abgebenden Schule (gemessen an der Gesamtschülerzahl des abgebenden Jahrgangs) ergeben sich folgende Prozentsätze:

### **Jahrgangsstufe 5:**

- ▶ 52 % von der Martin-von-Tours-Schule Neustadt (Grundschule)
- ▶ 23 % von der Grundschule Mengersberg-Momberg

An Zugängen aus sonstigen Schulen sowie Übergängen aus den Intensivklassen in den Regelschulbetrieb wurden durchschnittlich 6 Schüler\*innen hinzugerechnet.

### **Jahrgangsstufe 7:**

- ▶ 95 % von der Martin-von-Tours-Schule Neustadt

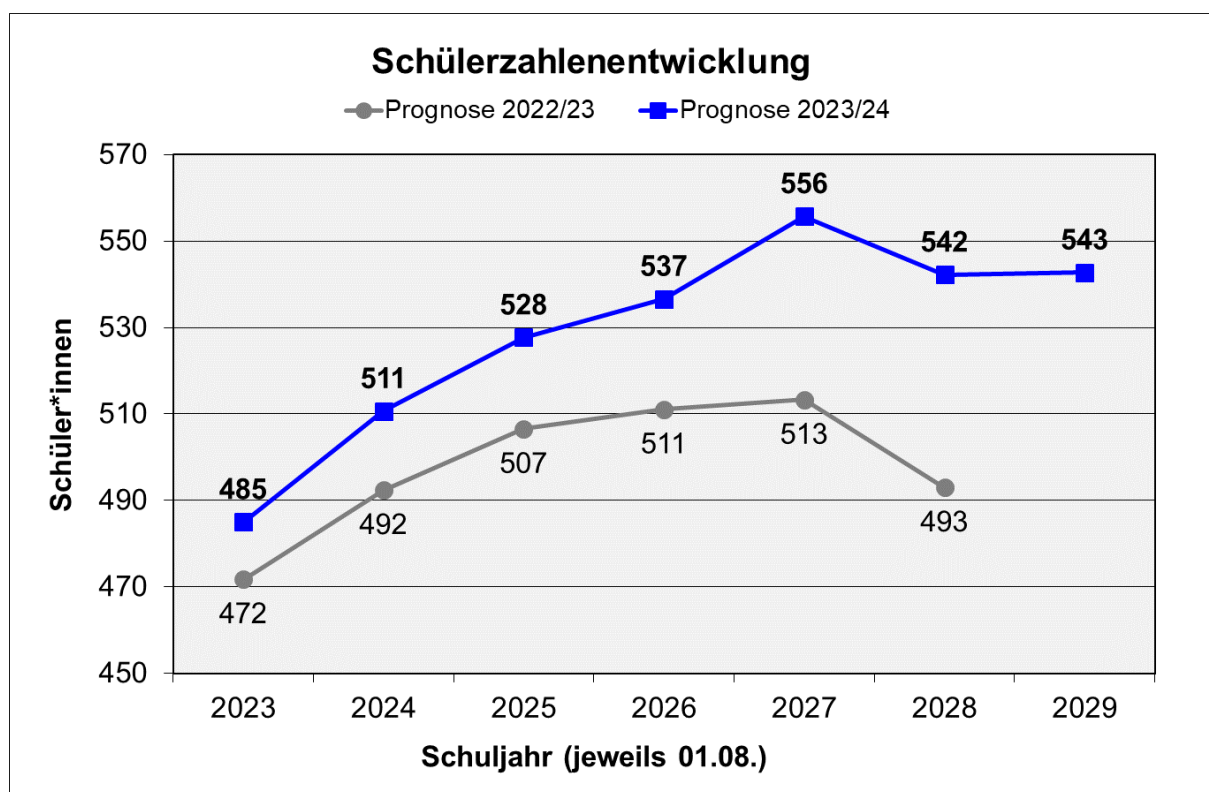
An Zugängen aus sonstigen Schulen sowie Übergängen aus den Intensivklassen in den Regelschulbetrieb wurden durchschnittlich 2 Schüler\*innen hinzugerechnet.

### **Jahrgangsstufe 9:**

Nach der Jahrgangsstufe 9 ergeben sich durchschnittlich 30,5 % Abgänger\*innen

Voraussichtliche Schüler- und Klassenzahlen:\*

<b>Martin-von-Tours-Schule Neustadt</b>														
<b>Jgst. / Schulform</b>	<b>Voraussichtliche Schüler- und Klassenzahl im Schuljahr</b>													
	<b>2023/24</b>		<b>2024/25</b>		<b>2025/26</b>		<b>2026/27</b>		<b>2027/28</b>		<b>2028/29</b>		<b>2029/30</b>	
<b>1 G</b>	69	3	75	3	82	4	65	3	82	4	63	3	68	3
<b>2 G</b>	69	3	69	3	75	3	82	4	65	3	82	4	63	3
<b>3 G</b>	71	3	69	3	69	3	75	3	82	4	65	3	82	4
<b>4 G</b>	42	2	71	3	69	3	69	3	75	3	82	4	65	3
<b>Zwischensumme 1 - 4:</b>	<b>251</b>	<b>11</b>	<b>284</b>	<b>12</b>	<b>295</b>	<b>13</b>	<b>291</b>	<b>13</b>	<b>304</b>	<b>14</b>	<b>292</b>	<b>14</b>	<b>278</b>	<b>13</b>
<b>5 IGS</b>	41	2	34	2	47	2	44	2	47	2	48	2	54	3
<b>6 IGS</b>	54	3	41	2	34	2	47	2	44	2	47	2	48	2
<b>7 IGS</b>	35	2	54	3	41	2	35	2	47	2	45	2	47	2
<b>8 IGS</b>	31	2	35	2	54	3	41	2	35	2	47	2	45	2
<b>9 IGS</b>	46	2	31	2	35	2	54	3	41	2	35	2	47	2
<b>10 IGS</b>	27	2	32	2	22	1	24	1	37	2	29	2	24	1
<b>Zwischensumme 5 - 10:</b>	<b>234</b>	<b>13</b>	<b>227</b>	<b>13</b>	<b>233</b>	<b>12</b>	<b>246</b>	<b>12</b>	<b>252</b>	<b>12</b>	<b>250</b>	<b>12</b>	<b>265</b>	<b>12</b>
<b>Zusammen 1 - 10:</b>	<b>485</b>	<b>24</b>	<b>511</b>	<b>25</b>	<b>528</b>	<b>25</b>	<b>537</b>	<b>25</b>	<b>556</b>	<b>26</b>	<b>542</b>	<b>26</b>	<b>543</b>	<b>25</b>
<b>Vorklasse</b>	12	1	<b>SuS in Intensivklassen: 61 in 4 Klassen Stand 26.04.2024</b>											



\* Berechnungsgrundlage: siehe Anlage 1

## 2.2 Schulstandort Stadtallendorf

### Schule am Hatzbachtal Erksdorf-Hatzbach

**Anschrift:** Standort Erksdorf: Ringstraße 2, 35260 Stadtallendorf  
Standort Hatzbach: Wildbachstraße 21, 35260 Stadtallendorf

**Tel.-Nr:** Standort Erksdorf: 0 64 28 / 28 35  
Standort Hatzbach: 0 64 28 / 85 87

**Fax-Nr:** 0 64 28 / 44 21 08

**E-Mail:** [poststelle@grundschule.erksdorf-hatzbach.schulverwaltung.hessen.de](mailto:poststelle@grundschule.erksdorf-hatzbach.schulverwaltung.hessen.de)

**Homepage:** [www.schule-am-hatzbachtal.de](http://www.schule-am-hatzbachtal.de)

**Schulleitung:** Frau Sarah König

**Schulformen:** Grundschule

**Schulbezirke:** Erksdorf, Hatzbach, Wolferode



**Schulisches Angebot:**

<input checked="" type="checkbox"/>	Grundschule
<input type="checkbox"/>	Förderstufe
<input type="checkbox"/>	Hauptschule
<input type="checkbox"/>	Realschule
<input type="checkbox"/>	Gymnasium
<input type="checkbox"/>	Koop. Gesamtschule
<input type="checkbox"/>	Integr. Gesamtschule
<input type="checkbox"/>	Förderschule/-zweig

<input type="checkbox"/>	Eingangsstufe
<input type="checkbox"/>	Vorklasse
<input checked="" type="checkbox"/>	Flex. Schulanfang
<input checked="" type="checkbox"/>	Inklusive Beschulung
<input checked="" type="checkbox"/>	Betreuungsangebot
<input checked="" type="checkbox"/>	Ganztagsangebot/Ganztagschule
<input type="checkbox"/>	Intensivklasse
<input type="checkbox"/>	

**Betreuungsangebot:**

(Stand: 11/2023)

Öffnungszeiten: 10:00 Uhr bis 15:00 Uhr

Mittagstisch: ja

Ferienangebot: nein

**Ganztagsangebot/Ganztagschule nach:**

(Stand: 11/2023)

Profil 1	<input checked="" type="checkbox"/>
Profil 2	<input type="checkbox"/>
Profil 3	<input type="checkbox"/>

Tägliche Angebotszeiten	bis / Uhrzeit
Montag	
Dienstag	15:00
Mittwoch	15:00
Donnerstag	15:00
Freitag	

**Geburtenstatistik:\***

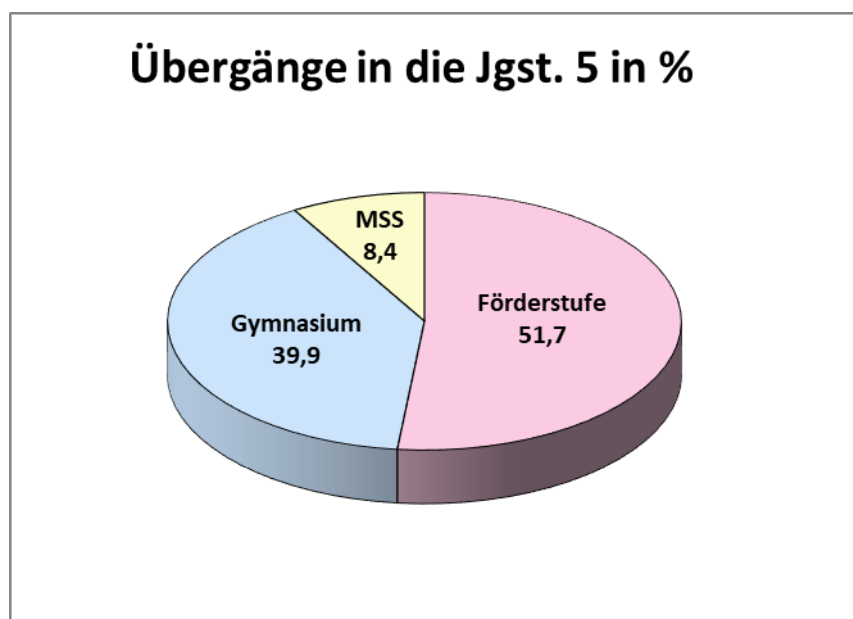
<b>Geburtenzahlen im Schulbezirk der Schule am Hatzbachtal Erksdorf-Hatzbach</b>						
	<b>Geburtenjahrgänge und Jahr der Einschulung</b>					
	2017/2018	2018/2019	2019/2020	2020/2021	2021/2022	2022/2023
	2024	2025	2026	2027	2028	2029
<b>Orts-/Stadtteil:</b>						
Erksdorf	14	7	10	15	6	15
Hatzbach	4	1	8	2	4	2
Wolferode	4	5	4	4	3	4
<b>Summe:</b>	<b>22</b>	<b>13</b>	<b>22</b>	<b>21</b>	<b>13</b>	<b>21</b>

## Schulwahlverhalten nach Jahrgangsstufe 4:\*

Aus dem Schulwahlverhalten nach Jahrgangsstufe 4 haben sich für die Schuljahre 2021/2022 bis 2023/2024 folgende Mittelwerte ergeben:

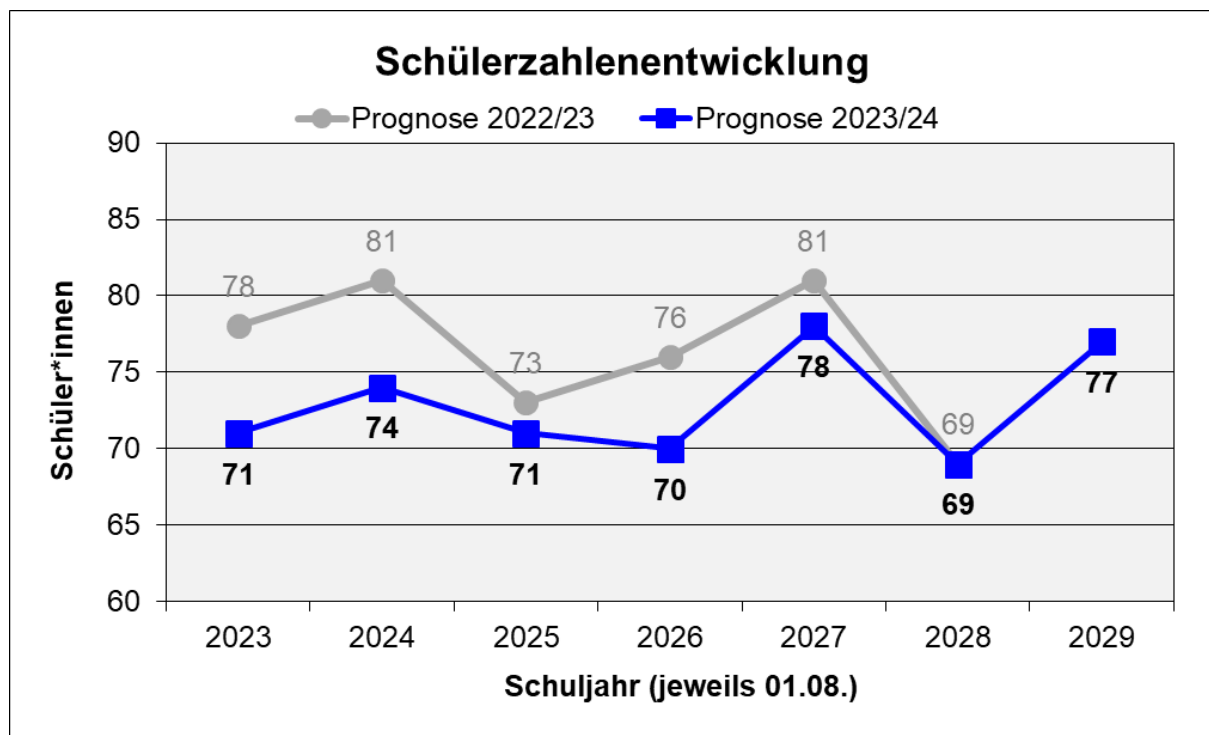
Schulwahlverhalten nach Jahrgangsstufe 4		
48,0%	Georg-Büchner-Schule Stadtallendorf	Förderstufe
3,7%	Drei-Burgen-Schule Felsberg	Förderstufe
<b>51,7%</b>		
21,0%	Stiftsschule St. Johann Amöneburg	priv. Gymnasium
16,3%	Alfred-Wegener-Schule Kirchhain	Gymnasium
2,6%	Carl-Strehl-Schule Marburg	priv. Gymnasium
<b>39,9%</b>		
<b>8,4%</b>	Alfred-Wegener-Schule Kirchhain	Mittelstufenschule

Übergänge aus der Schule am Hatzbachtal in die Jgst. 5:								
Schulform	2021/2022		2022/2023		2023/2024		Mittelwert	
	Schüler	%	Schüler	%	Schüler	%	Schüler	%
Förderstufe	7	53,8	4	23,5	7	77,8	6	51,7
Hauptschule	0	0,0	0	0,0	0	0,0	0	0,0
Realschule	0	0,0	0	0,0	0	0,0	0	0,0
Gymnasium	5	38,5	10	58,8	2	22,2	6	39,9
IGS	0	0,0	0	0,0	0	0,0	0	0,0
MSS	1	7,7	3	17,6	0	0,0	1	8,4
Sonstige	0	0,0	0	0,0	0	0,0	0	0,0
	<b>13</b>	<b>100,0</b>	<b>17</b>	<b>100,0</b>	<b>9</b>	<b>100,0</b>	<b>13</b>	<b>100,0</b>



Voraussichtliche Schüler- und Klassenzahlen:\*

Schule am Hatzbachtal Erksdorf-Hatzbach														
Jgst.	Voraussichtliche Schüler- und Klassenzahl im Schuljahr													
	2023/24		2024/25		2025/26		2026/27		2027/28		2028/29		2029/30	
1	13		22		13		22		21		13		21	
2	23	2	13	2	22	2	13	2	22	2	21	2	13	2
3	16	1	23	1	13	1	22	1	13	1	22	1	21	1
4	19	1	16	1	23	1	13	1	22	1	13	1	22	1
<b>1 - 4</b>	<b>71</b>	<b>4</b>	<b>74</b>	<b>4</b>	<b>71</b>	<b>4</b>	<b>70</b>	<b>4</b>	<b>78</b>	<b>4</b>	<b>69</b>	<b>4</b>	<b>77</b>	<b>4</b>
<i>FLEX. SCHULANFANG (Jgst. 1 und 2 bilden eine pädagogische/organisatorische Einheit)</i>														



\* Berechnungsgrundlage: siehe Anlage 1



## 2.2 Schulstandort Stadtallendorf

### Grundschule Niederklein

**Anschrift:** Zur Schule 12, 35260 Stadtallendorf  
**Tel.-Nr:** 0 64 29 / 72 08  
**Fax-Nr:** 0 64 29 / 82 91 46  
**E-Mail:** [poststelle@grundschule.niederklein.schulverwaltung.hessen.de](mailto:poststelle@grundschule.niederklein.schulverwaltung.hessen.de)  
**Homepage:** [www.grundschule-niederklein.de](http://www.grundschule-niederklein.de)

**Schulleitung:** Frau Bianca Höck  
**Schulformen:** Grundschule  
**Schulbezirke:** Niederklein



### Schulisches Angebot:

<input checked="" type="checkbox"/>	Grundschule	<input type="checkbox"/>	Eingangsstufe
<input type="checkbox"/>	Förderstufe	<input type="checkbox"/>	Vorklasse
<input type="checkbox"/>	Hauptschule	<input checked="" type="checkbox"/>	Flex. Schulanfang
<input type="checkbox"/>	Realschule	<input type="checkbox"/>	Inklusive Beschulung
<input type="checkbox"/>	Gymnasium	<input checked="" type="checkbox"/>	Betreuungsangebot
<input type="checkbox"/>	Koop. Gesamtschule	<input checked="" type="checkbox"/>	Ganztagsangebot/Ganztagschule
<input type="checkbox"/>	Integr. Gesamtschule	<input type="checkbox"/>	Intensivklasse
<input type="checkbox"/>	Förderschule/-zweig	<input type="checkbox"/>	

### Ganztagsangebot/Ganztagschule nach:

(Stand: 11/2023)

Profil 1	<input type="checkbox"/>
Profil 2	<input type="checkbox"/>
Profil 3	<input type="checkbox"/>
Pakt fdG	<input checked="" type="checkbox"/>

Tägliche Angebotszeiten	bis / Uhrzeit
Montag	15:00
Dienstag	15:00
Mittwoch	15:00
Donnerstag	15:00
Freitag	15:00

Mittagstisch: ja

Ferienangebot: ja

\* der Pakt für den Ganzttag findet in Kooperation mit dem Betreuungsangebot des Landkreises statt, welche auch den Mittagstisch und das Ferienangebot beinhaltet.

### Geburtenstatistik:\*

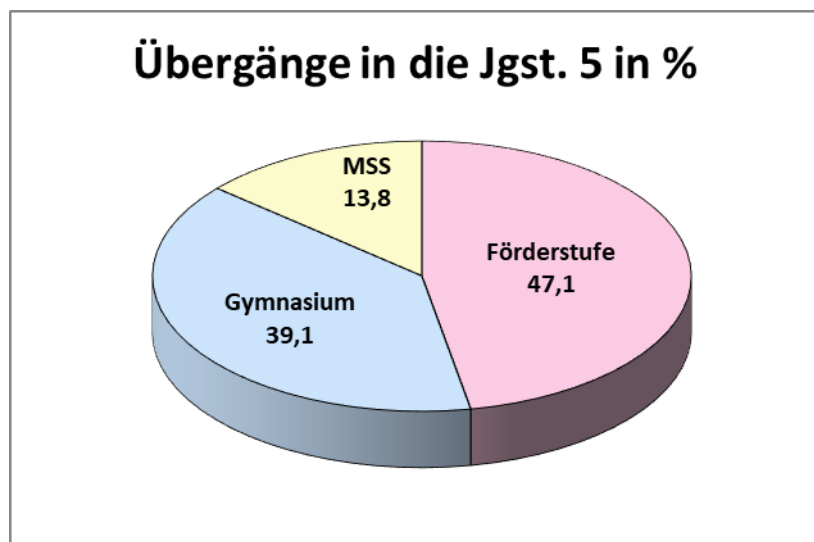
Geburtenzahlen im Schulbezirk der Grundschule Niederklein						
Geburtenjahrgänge und Jahr der Einschulung						
	2017/2018	2018/2019	2019/2020	2020/2021	2021/2022	2022/2023
	2024	2025	2026	2027	2028	2029
<b>Orts-/Stadtteil:</b>						
Niederklein	15	16	14	16	15	14
<b>Summe:</b>	<b>15</b>	<b>16</b>	<b>14</b>	<b>16</b>	<b>15</b>	<b>14</b>

## Schulwahlverhalten nach Jahrgangsstufe 4:\*

Aus dem Schulwahlverhalten nach Jahrgangsstufe 4 haben sich für die Schuljahre 2021/2022 bis 2023/2024 folgende Mittelwerte ergeben:

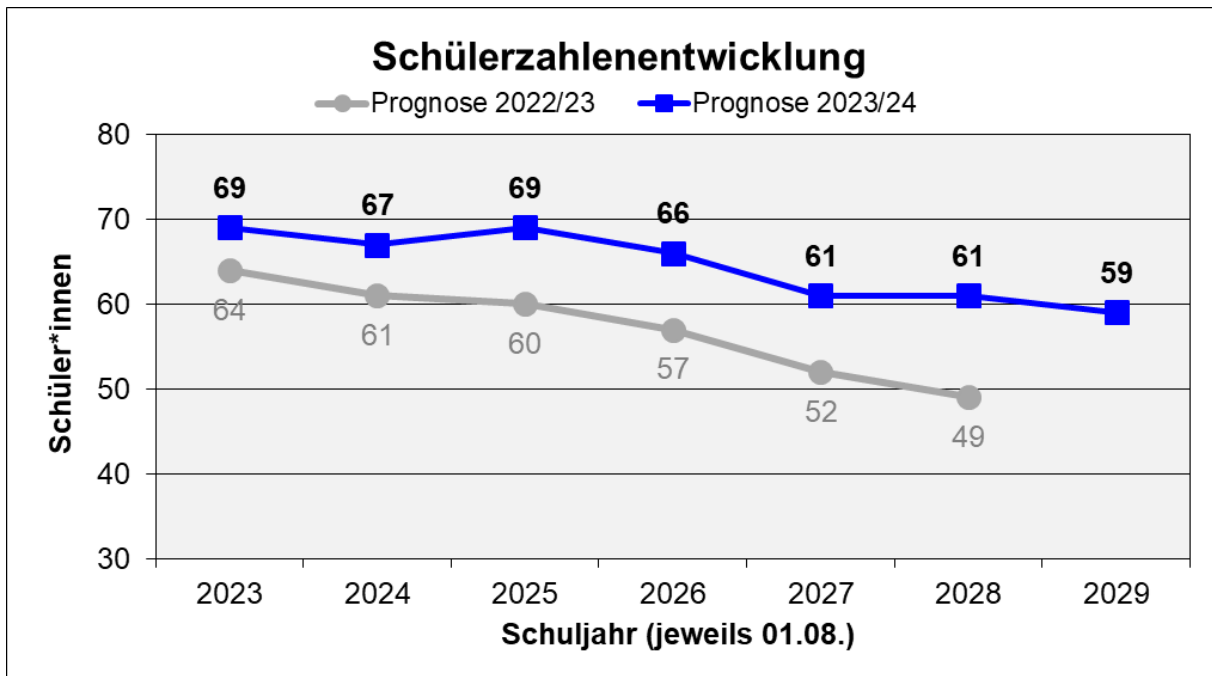
Schulwahlverhalten nach Jahrgangsstufe 4		
44,5%	Georg-Büchner-Schule Stadtallendorf	Förderstufe
2,6%	Ohmtalschule Homberg	Förderstufe
<b>47,1%</b>		
22,7%	Stiftsschule St. Johann Amöneburg	priv. Gymnasium
11,3%	Alfred-Wegener-Schule Kirchhain	Gymnasium
5,1%	Ohmtalschule Homberg	Gymnasium
<b>39,1%</b>		
13,8%	Alfred-Wegener-Schule Kirchhain	Mittelstufenschule

Übergänge aus der Grundschule Nieder Klein in die Jgst. 5:								
Schulform	2021/2022		2022/2023		2023/2024		Mittelwert	
	Schüler	%	Schüler	%	Schüler	%	Schüler	%
Förderstufe	7	36,8	4	30,8	14	73,7	8	47,1
Hauptschule	0	0,0	0	0,0	0	0,0	0	0,0
Realschule	0	0,0	0	0,0	0	0,0	0	0,0
Gymnasium	10	52,6	5	38,5	5	26,3	7	39,1
IGS	0	0,0	0	0,0	0	0,0	0	0,0
MSS	2	10,5	4	30,8	0	0,0	2	13,8
Sonstige	0	0,0	0	0,0	0	0,0	0	0,0
	<b>19</b>	<b>100,0</b>	<b>13</b>	<b>100,0</b>	<b>19</b>	<b>100,0</b>	<b>17</b>	<b>100,0</b>



Voraussichtliche Schüler- und Klassenzahlen:\*

Grundschule Niederklein														
Jgst.	Voraussichtliche Schüler- und Klassenzahl im Schuljahr													
	2023/24		2024/25		2025/26		2026/27		2027/28		2028/29		2029/30	
1	21		15		16		14		16		15		14	
2	17	2	21	2	15	2	16	2	14	2	16	2	15	2
3	14	1	17	1	21	1	15	1	16	1	14	1	16	1
4	17	1	14	1	17	1	21	1	15	1	16	1	14	1
<b>1 - 4</b>	<b>69</b>	<b>4</b>	<b>67</b>	<b>4</b>	<b>69</b>	<b>4</b>	<b>66</b>	<b>4</b>	<b>61</b>	<b>4</b>	<b>61</b>	<b>4</b>	<b>59</b>	<b>4</b>
<i>FLEX. SCHULANFANG (Jgst. 1 und 2 bilden eine pädagogische/organisatorische Einheit)</i>														



\* Berechnungsgrundlage: siehe Anlage 1

## 2.2 Schulstandort Stadtallendorf

### Grundschule Kunterbunt Schweinsberg

**Anschrift:** Weidenhausen 2, 35260 Stadtallendorf  
**Tel.-Nr:** 0 64 29 / 92 17 15  
**Fax-Nr:** 0 64 29 / 92 17 09  
**E-Mail:** [poststelle@grundschule.schweinsberg.schulverwaltung.hessen.de](mailto:poststelle@grundschule.schweinsberg.schulverwaltung.hessen.de)  
**Homepage:** <https://gs-schweinsberg.stadtallendorf.schule.hessen.de>

**Schulleitung:** Frau Ilka Bonacker-Keil  
**Schulformen:** Grundschule  
**Schulbezirke:** Schweinsberg, Erfurtshausen



**Schulisches Angebot:**

<input checked="" type="checkbox"/>	Grundschule
<input type="checkbox"/>	Förderstufe
<input type="checkbox"/>	Hauptschule
<input type="checkbox"/>	Realschule
<input type="checkbox"/>	Gymnasium
<input type="checkbox"/>	Koop. Gesamtschule
<input type="checkbox"/>	Integr. Gesamtschule
<input type="checkbox"/>	Förderschule/-zweig

<input type="checkbox"/>	Eingangsstufe
<input type="checkbox"/>	Vorklasse
<input type="checkbox"/>	Flex. Schulanfang
<input checked="" type="checkbox"/>	Inklusive Beschulung
<input checked="" type="checkbox"/>	Betreuungsangebot
<input checked="" type="checkbox"/>	Ganztagsangebot/Ganztagschule
<input type="checkbox"/>	Intensivklasse
<input type="checkbox"/>	

**Betreuungsangebot:**

(Stand: 11/2023)

Öffnungszeiten: 11:00 Uhr bis 15:00 Uhr

Mittagstisch: ja

Ferienangebot: ja

**Ganztagsangebot/Ganztagschule nach:**

(Stand: 11/2023)

Profil 1	<input checked="" type="checkbox"/>
Profil 2	<input type="checkbox"/>
Profil 3	<input type="checkbox"/>

Tägliche Angebotszeiten	bis / Uhrzeit
Montag	
Dienstag	15:00
Mittwoch	15:00
Donnerstag	15:00
Freitag	

**Geburtenstatistik:\***

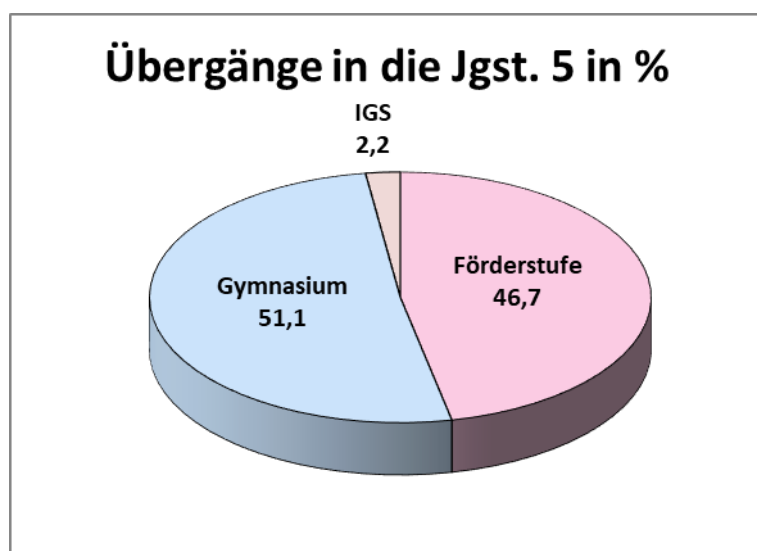
<b>Geburtenzahlen im Schulbezirk der Grundschule Kunterbunt Schweinsberg</b>						
<b>Geburtenjahrgänge und Jahr der Einschulung</b>						
	2017/2018	2018/2019	2019/2020	2020/2021	2021/2022	2022/2023
	2024	2025	2026	2027	2028	2029
<b>Orts-/Stadtteil:</b>						
Schweinsberg	11	7	13	10	9	10
Erfurtshausen	7	4	7	3	5	4
<b>Summe:</b>	<b>18</b>	<b>11</b>	<b>20</b>	<b>13</b>	<b>14</b>	<b>14</b>

## Schulwahlverhalten nach Jahrgangsstufe 4:\*

Aus dem Schulwahlverhalten nach Jahrgangsstufe 4 haben sich für die Schuljahre 2021/2022 bis 2023/2024 folgende Mittelwerte ergeben:

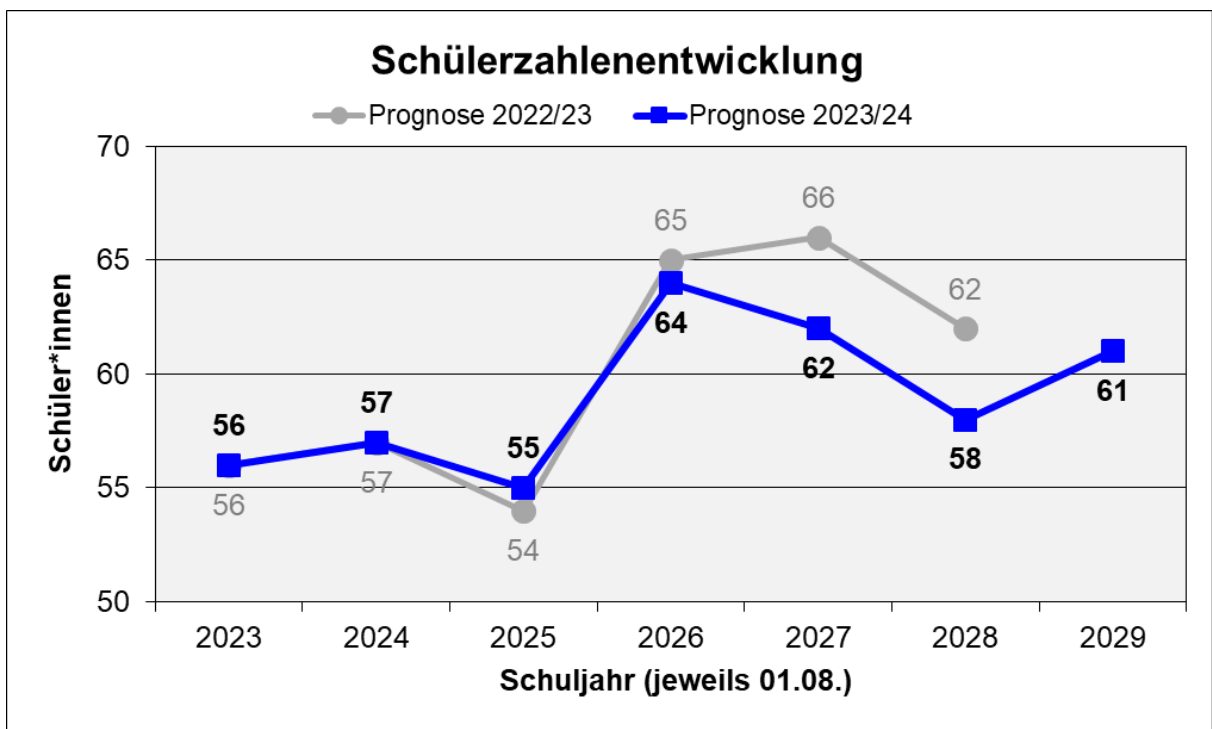
Schulwahlverhalten nach Jahrgangsstufe 4		
34,9%	Gesamtschule Ebsdorfer Grund	Förderstufe
9,8%	Georg-Büchner-Schule Stadtallendorf	Förderstufe
2,0%	Ohmtalschule Homberg	Förderstufe
<b>46,7%</b>		
28,4%	Stiftsschule St. Johann Amöneburg	priv. Gymnasium
10,4%	Ohmtalschule Homberg	Gymnasium
8,4%	Alfred-Wegener-Schule Kirchhain	Gymnasium
2,0%	Gymnasium Philippinum Marburg	Gymnasium
2,0%	Steinmühle Marburg	priv. Gymnasium
<b>51,1%</b>		
2,2%	Richtsberg-Gesamtschule Marburg	Integrierte Gesamtschule

Übergänge aus der Grundschule Kunterbunt Schweinsberg in die Jgst. 5:								
Schulform	2021/2022		2022/2023		2023/2024		Mittelwert	
	Schüler	%	Schüler	%	Schüler	%	Schüler	%
Förderstufe	3	17,6	9	69,2	8	53,3	7	46,7
Hauptschule	0	0,0	0	0,0	0	0,0	0	0,0
Realschule	0	0,0	0	0,0	0	0,0	0	0,0
Gymnasium	14	82,4	4	30,8	6	40,0	8	51,1
IGS	0	0,0	0	0,0	1	6,7	0	2,2
MSS	0	0,0	0	0,0	0	0,0	0	0,0
Sonstige	0	0,0	0	0,0	0	0,0	0	0,0
	17	100,0	13	100,0	15	100,0	15	100,0



Voraussichtliche Schüler- und Klassenzahlen:\*

Grundschule Kunterbunt Schweinsberg														
Jgst.	Voraussichtliche Schüler- und Klassenzahl im Schuljahr													
	2023/24		2024/25		2025/26		2026/27		2027/28		2028/29		2029/30	
1	15	1	18	1	11	1	20	1	13	1	14	1	14	1
2	11	0	15	1	18	1	11	1	20	1	13	1	14	1
3	13	1	11	0	15	1	18	1	11	0	20	1	13	1
4	17	1	13	1	11	0	15	1	18	1	11	0	20	1
<b>1 - 4</b>	<b>56</b>	<b>3</b>	<b>57</b>	<b>3</b>	<b>55</b>	<b>3</b>	<b>64</b>	<b>4</b>	<b>62</b>	<b>3</b>	<b>58</b>	<b>3</b>	<b>61</b>	<b>4</b>



\* Berechnungsgrundlage: siehe Anlage 1



## 2.2 Schulstandort Stadtallendorf

### Grundschule I Stadtallendorf Standorte: Bärenbachschule und Nordschule

**Anschrift:** **Bärenbachschule:** Niederrheinische Straße 15, 35260 Stadtallendorf  
**Nordschule:** Philipp-Dux-Straße 6, 35260 Stadtallendorf

**Tel.-Nr:** **Bärenbachschule:** 0 64 28 / 72 15  
**Nordschule:** 0 64 28 / 15 44

**Fax-Nr:** 0 64 28 / 44 04 32

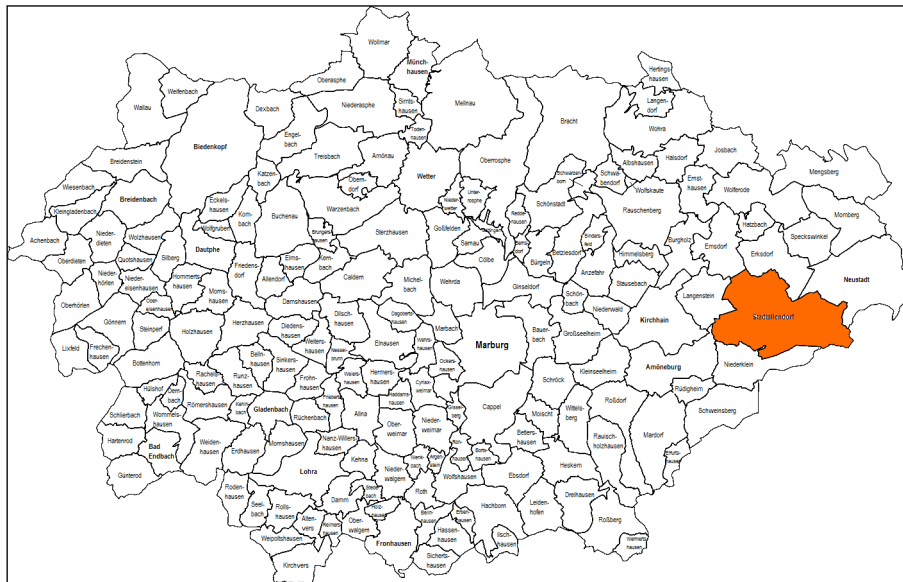
**E-Mail:** [poststelle@g1.stadtallendorf.schulverwaltung.hessen.de](mailto:poststelle@g1.stadtallendorf.schulverwaltung.hessen.de)

**Homepage:** [www.grundschule-eins.de](http://www.grundschule-eins.de)

**Schulleitung:** Herr Michael Bonnard

**Schulformen:** Grundschule

**Schulbezirk:** Stadtallendorf (Kernstadt, nördlich der Main-Weser-Bahn)



**Schulisches Angebot:**

<input checked="" type="checkbox"/>	Grundschule	<input type="checkbox"/>	Eingangsstufe
<input type="checkbox"/>	Förderstufe	<input checked="" type="checkbox"/>	Vorklasse
<input type="checkbox"/>	Hauptschule	<input type="checkbox"/>	Flex. Schulanfang
<input type="checkbox"/>	Realschule	<input checked="" type="checkbox"/>	Inklusive Beschulung
<input type="checkbox"/>	Gymnasium	<input checked="" type="checkbox"/>	Betreuungsangebot
<input type="checkbox"/>	Koop. Gesamtschule	<input type="checkbox"/>	Ganztagsangebot/Ganztagschule
<input type="checkbox"/>	Integr. Gesamtschule	<input type="checkbox"/>	Intensivklasse
<input type="checkbox"/>	Förderschule/-zweig	<input type="checkbox"/>	

**Betreuungsangebot:** Öffnungszeiten: 7:30 Uhr bis 15:00 Uhr  
 (Stand: 11/2023) Mittagstisch: ja  
 Ferienangebot: ja

**Geburtenstatistik:\***

<b>Geburtenzahlen im Schulbezirk der Grundschule I Stadtallendorf</b>						
	<b>Geburtenjahrgänge und Jahr der Einschulung</b>					
	2017/2018	2018/2019	2019/20	2020/2021	2021/2022	2022/23
	2024	2025	2026	2027	2028	2029
<b>Orts-/Stadtteil:</b>						
Stadtallendorf	71	72	72	62	70	52
<b>Summe:</b>	<b>71</b>	<b>72</b>	<b>72</b>	<b>62</b>	<b>70</b>	<b>52</b>

**Schulwahlverhalten nach Jahrgangsstufe 4:\***

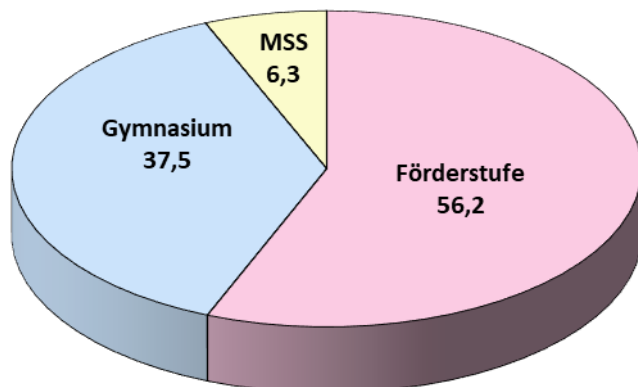
Aus dem Schulwahlverhalten nach Jahrgangsstufe 4 haben sich für die Schuljahre 2021/2022 bis 2023/2024 folgende Mittelwerte ergeben:

<b>Schulwahlverhalten nach Jgst. 4</b>		
55,7%	Georg-Büchner-Schule Stadtallendorf	Förderstufe
0,5%	Gesamtschule Ebsdorfer Grund	Förderstufe
<b>56,2%</b>		
20,6%	Stiftsschule St. Johann Amöneburg	priv. Gymnasium
14,5%	Alfred-Wegener-Schule Kirchhain	Gymnasium
1,4%	Schwalmgymnasium Treysa	Gymnasium
0,5%	Ohmtalschule Homberg	Gymnasium
0,5%	Carl-Bantzer-Schule Schwalmstadt	Gymnasium
<b>37,5%</b>		
<b>6,3%</b>	Alfred-Wegener-Schule Kirchhain	Mittelstufenschule

### Übergänge aus der Grundschule I Stadallendorf in die Jgst. 5:

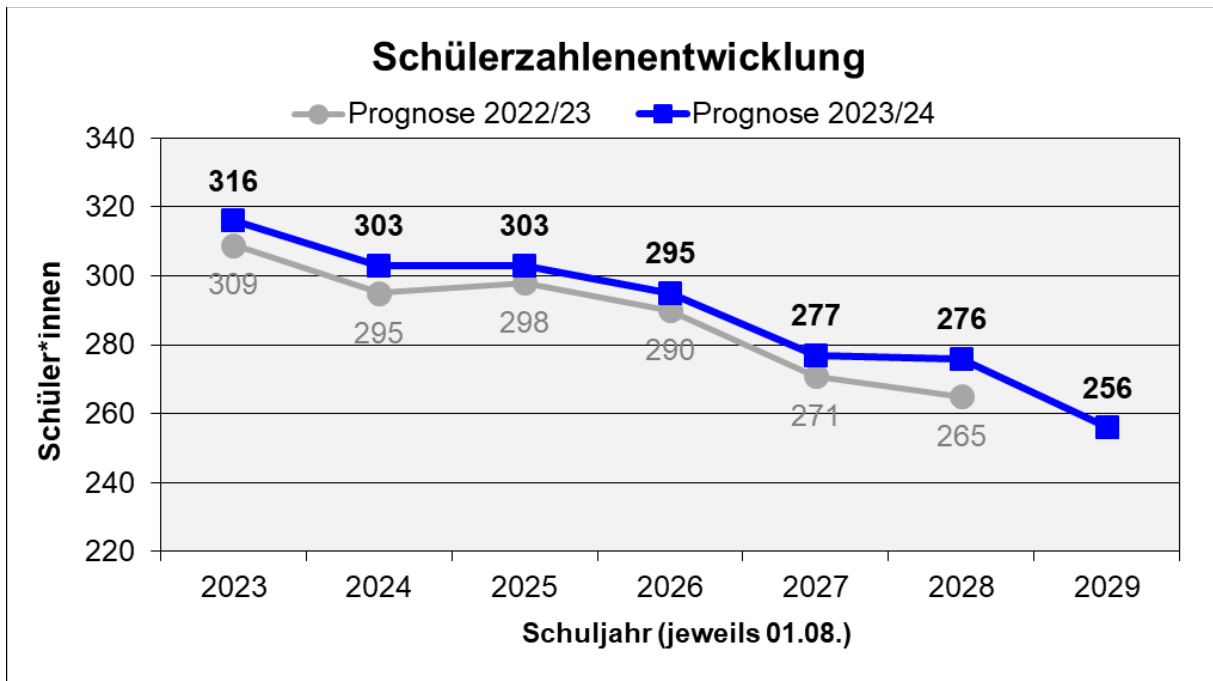
Schulform	2021/2022		2022/2023		2023/2024		Mittelwert	
	Schüler	%	Schüler	%	Schüler	%	Schüler	%
Förderstufe	47	61,8	34	48,6	39	58,2	40	56,2
Hauptschule	0	0,0	0	0,0	0	0,0	0	0,0
Realschule	0	0,0	0	0,0	0	0,0	0	0,0
Gymnasium	27	35,5	31	44,3	22	32,8	27	37,5
IGS	0	0,0	0	0,0	0	0,0	0	0,0
MSS	2	2,6	5	7,1	6	9,0	4	6,3
Sonstige	0	0,0	0	0,0	0	0,0	0	0,0
	76	100,0	70	100,0	67	100,0	71	100,0

### Übergänge in die Jgst. 5 in %



Voraussichtliche Schüler- und Klassenzahlen:\*

Grundschule I Stadtallendorf														
Jgst.	Voraussichtliche Schüler- und Klassenzahl im Schuljahr													
	2023/24		2024/25		2025/26		2026/27		2027/28		2028/29		2029/30	
1	80	4	71	3	72	3	72	3	62	3	70	3	52	3
2	80	4	80	4	71	3	72	3	72	3	62	3	70	3
3	72	3	80	4	80	4	71	3	72	3	72	3	62	3
4	84	4	72	3	80	4	80	4	71	3	72	3	72	3
<b>1 - 4</b>	<b>316</b>	<b>15</b>	<b>303</b>	<b>14</b>	<b>303</b>	<b>14</b>	<b>295</b>	<b>13</b>	<b>277</b>	<b>12</b>	<b>276</b>	<b>12</b>	<b>256</b>	<b>12</b>
Vorklasse	10	1												



\* Berechnungsgrundlage: siehe Anlage 1

## 2.2 Schulstandort Stadtallendorf

### Grundschule II Stadtallendorf Standort: Südschule und Waldschule

**Anschrift:** Südschule: Heinrich-Schneider-Str. 48, 35260 Stadtallendorf  
Waldschule: Schulstraße 10, 35260 Stadtallendorf

**Tel.-Nr:** Südschule: 0 64 28 / 72 87  
Waldschule: 0 64 28 / 12 05

**Fax-Nr:** Südschule: 0 64 28 / 44 19 51  
Waldschule: 06428 / 44 65 809

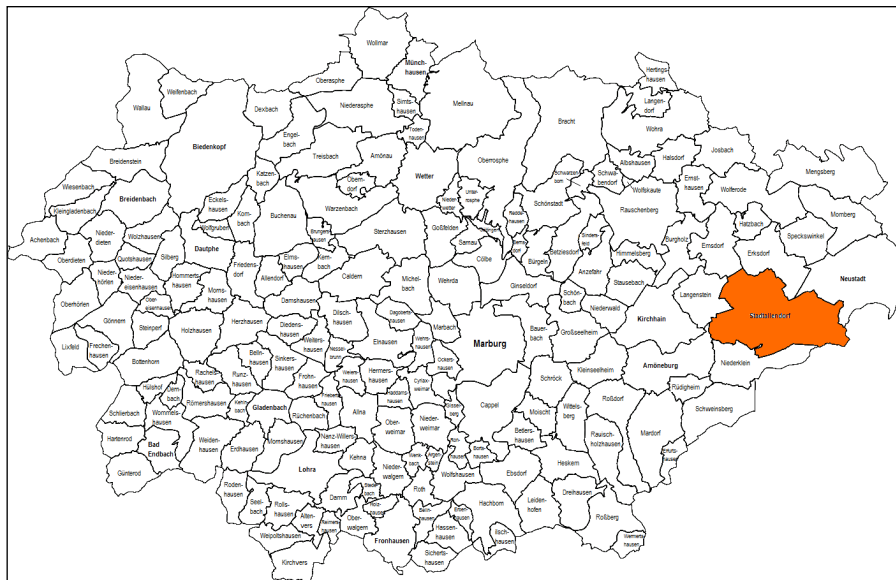
**E-Mail:** [poststelle@g2.stadtallendorf.schulverwaltung.hessen.de](mailto:poststelle@g2.stadtallendorf.schulverwaltung.hessen.de)

**Homepage:** [www.g2-stadtallendorf.de](http://www.g2-stadtallendorf.de)

**Schulleitung:** Frau Janette Grün

**Schulformen:** Grundschule

**Schulbezirk:** Stadtallendorf (Kernstadt, südlich der Main-Weser-Bahn)



**Schulisches Angebot:**

<input checked="" type="checkbox"/>	Grundschule
<input type="checkbox"/>	Förderstufe
<input type="checkbox"/>	Hauptschule
<input type="checkbox"/>	Realschule
<input type="checkbox"/>	Gymnasium
<input type="checkbox"/>	Koop. Gesamtschule
<input type="checkbox"/>	Integr. Gesamtschule
<input type="checkbox"/>	Förderschule/-zweig

<input checked="" type="checkbox"/>	Eingangsstufe
<input type="checkbox"/>	Vorklasse
<input type="checkbox"/>	Flex. Schulanfang
<input checked="" type="checkbox"/>	Inklusive Beschulung
<input checked="" type="checkbox"/>	Betreuungsangebot
<input checked="" type="checkbox"/>	Ganztagsangebot/Ganztagschule
<input checked="" type="checkbox"/>	Intensivklasse
<input type="checkbox"/>	

**Betreuungsangebot:**

(Stand: 11/2023)

Öffnungszeiten Südschule: 7:30 Uhr bis 15:00 Uhr

Öffnungszeiten Waldschule: 10:00 Uhr bis 15:00 Uhr

Mittagstisch: ja

Ferienangebot: ja

**Ganztagsangebot/Ganztagschule nach:**

(Stand: 11/2023)

Profil 1	
Profil 2	X
Profil 3	

Tägliche Angebotszeiten	bis / Uhrzeit
Montag	16:00
Dienstag	16:00
Mittwoch	16:00
Donnerstag	16:00
Freitag	14:30

**Geburtenstatistik:\***

<b>Geburtenzahlen im Schulbezirk der Grundschule II Stadallendorf</b>						
<b>Geburtenjahrgänge und Jahr der Einschulung</b>						
	2017/2018	2018/2019	2019/2020	2020/2021	2021/2022	2022/2023
	2024	2025	2026	2027	2028	2029
<b>Orts-/Stadtteil:</b>						
Stadallendorf	69	104	72	99	63	81
<b>Summe:</b>	<b>69</b>	<b>104</b>	<b>72</b>	<b>99</b>	<b>63</b>	<b>81</b>

## Schulwahlverhalten nach Jahrgangsstufe 4: \*

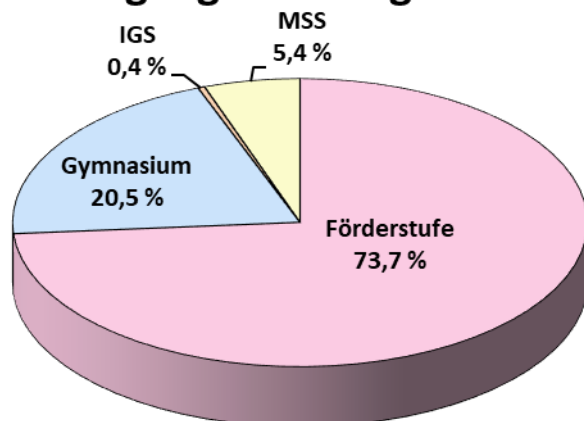
Aus dem Schulwahlverhalten nach Jahrgangsstufe 4 haben sich für die Schuljahre 2021/2022 bis 2023/2024 folgende Mittelwerte ergeben:

Schulwahlverhalten nach Jahrgangsstufe 4		
<b>73,7%</b>	Georg-Büchner-Schule Stadtallendorf	Förderstufe
14,3%	Alfred-Wegener-Schule Kirchhain	Gymnasium
3,3%	Stiftsschule St. Johann Amöneburg	priv. Gymnasium
1,7%	Martin-Luther-Schule Marburg	Gymnasium
0,4%	Gymnasium Philippinum Marburg	Gymnasium
0,4%	Steinmühle Marburg	priv. Gymnasium
0,4%	Schwalmgymnasium Treysa	Gymnasium
<b>20,5%</b>		
<b>5,4%</b>	Alfred-Wegener-Schule Kirchhain	Mittelstufenschule
<b>0,4%</b>	Martin-von-Tours-Schule Neustadt	Integrierte Gesamtschule

## Übergänge aus der Grundschule II Stadtallendorf in die Jgst. 5:

Schulform	2021/2022		2022/2023		2023/2024		Mittelwert	
	Schüler	%	Schüler	%	Schüler	%	Schüler	%
Förderstufe	53	60,2	57	79,2	63	81,8	58	73,7
Hauptschule	0	0,0	0	0,0	0	0,0	0	0,0
Realschule	0	0,0	0	0,0	0	0,0	0	0,0
Gymnasium	27	30,7	10	13,9	13	16,9	17	20,5
IGS	1	1,1	0	0,0	0	0,0	0	0,4
MSS	7	8,0	5	6,9	1	1,3	4	5,4
Sonstige	0	0,0	0	0,0	0	0,0	0	0,0
	<b>88</b>	<b>100,0</b>	<b>72</b>	<b>100,0</b>	<b>77</b>	<b>100,0</b>	<b>79</b>	<b>100,0</b>

## Übergänge in die Jgst. 5 in %



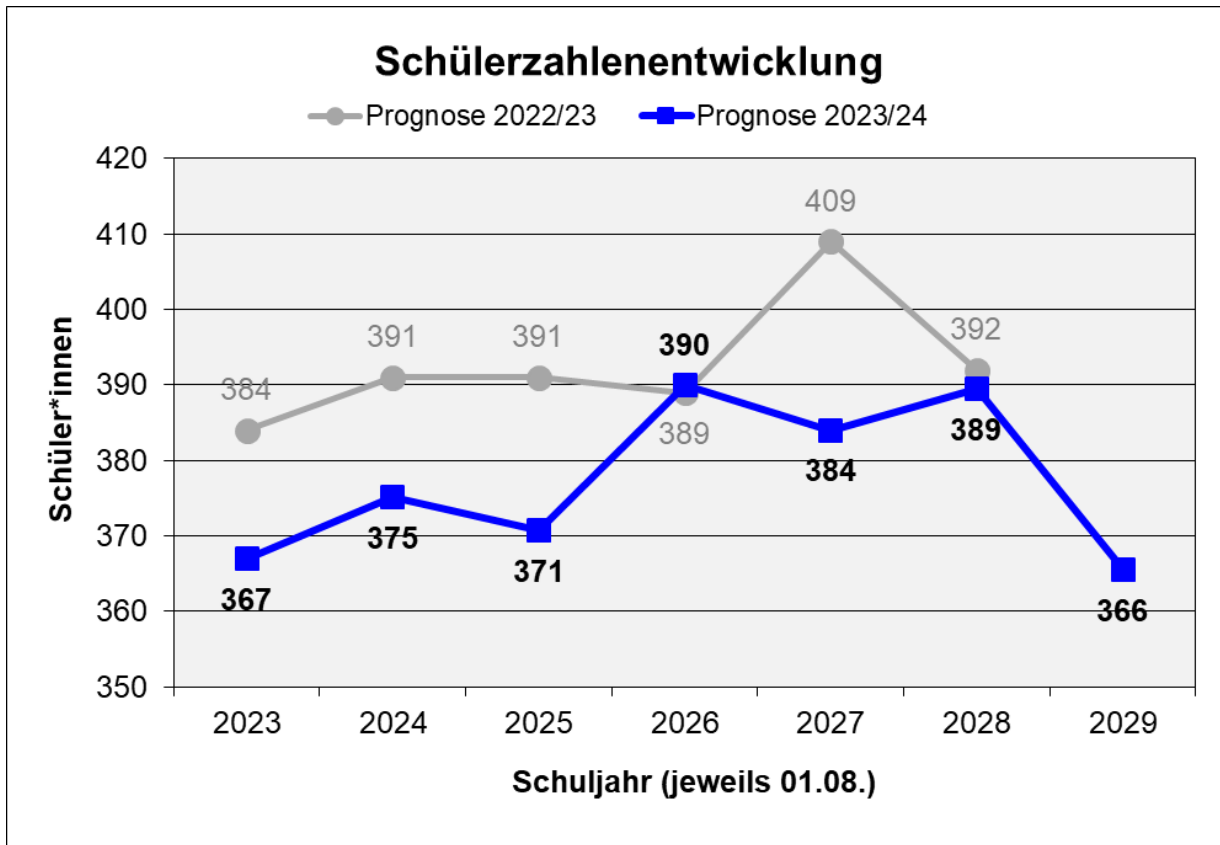
Voraussichtliche Schüler- und Klassenzahlen:

<b>Grundschule II Stadtallendorf</b>														
<b>Jgst.</b>	<b>Voraussichtliche Schüler- und Klassenzahl im Schuljahr</b>													
	<b>2023/24</b>		<b>2024/25</b>		<b>2025/26</b>		<b>2026/27</b>		<b>2027/28</b>		<b>2028/29</b>		<b>2029/30</b>	
<b>E1</b>	37	2	66	3	46	2	63	3	40	2	51	3	*)	
<b>1</b>	82	5	69	3	104	5	72	3	99	4	63	3	81	4
<b>2</b>	70	4	82	4	69	3	104	5	72	3	99	4	63	3
<b>3</b>	88	4	70	3	82	4	69	3	104	5	72	3	99	4
<b>4</b>	90	5	88	4	70	3	82	4	69	3	104	5	72	3
<b>E1-4</b>	367	20	375	17	371	17	390	18	384	17	389	18	366	
<b>SuS in Intensivklassen: 60 in 4 Klassen Stand 26.04.2024</b>														

Eingangsstufe wurde anhand der Eingangsstufenschüler im aktuellen Jahr gegenüber der Jahrgangsstufe 1 des Folgejahres berechnet.  
 37 SuS in Eingangsstufe : 69 Schüler in Jgst. 1 (Folgejahr)\*100= Anteil der Eingangsstufenschüler) (Mittelwert aus 3 Jahren)

Anmerkung: Quote für Eingangsstufe (E1) = 65% der Grundschüler in Jgst. 1  
 Hochrechnungen der Eingangsstufenschüler über das Sj. 2028/29 hinaus sind statistisch nicht möglich.





\* Berechnungsgrundlage: siehe Anlage 1

## 2.2 Schulstandort Stadtallendorf

### Georg-Büchner-Schule Stadtallendorf

**Anschrift:** Am Lohpfad 2a, 35260 Stadtallendorf  
**Tel-Nr:** 0 64 28 / 44 63 91 0  
**Fax-Nr:** 0 64 28 / 44 63 92 3  
**E-Mail:** poststelle@gbs.stadtallendorf.schulverwaltung.hessen.de  
**Homepage:** www.gbs-stadtallendorf.de

**Schulleitung:** Frau Amanda Chisnell  
**Schulformen:** Förderstufe, Hauptschule, Realschule, Gymnasium

#### Schulisches Angebot:

<input type="checkbox"/>	Grundschule
<input checked="" type="checkbox"/>	Förderstufe
<input type="checkbox"/>	Hauptschule
<input type="checkbox"/>	Realschule
<input type="checkbox"/>	Gymnasium
<input checked="" type="checkbox"/>	Koop. Gesamtschule
<input type="checkbox"/>	Integr. Gesamtschule
<input type="checkbox"/>	Förderschule/-zweig

<input type="checkbox"/>	Eingangsstufe
<input type="checkbox"/>	Vorklasse
<input type="checkbox"/>	Flex. Schulanfang
<input checked="" type="checkbox"/>	Inklusive Beschulung
<input type="checkbox"/>	Betreuungsangebot
<input checked="" type="checkbox"/>	Ganztagsangebot/Ganztagschule
<input checked="" type="checkbox"/>	Intensivklasse
<input type="checkbox"/>	

#### Ganztagsangebot/Ganztagschule nach: (Stand: 11/2023)

Profil 1	
Profil 2	
Profil 3	X

Tägliche Angebotszeiten	bis / Uhrzeit
Montag	16:05
Dienstag	16:05
Mittwoch	16:05
Donnerstag	16:05
Freitag	

## **Berechnungsgrundlagen der Schülerzahlenentwicklung:\***

Aus den Mittelwerten der Übergangsquoten der Schuljahre 2021/2022 bis 2023/2024 der jeweiligen abgebenden Schule (gemessen an der Gesamtschülerzahl des abgebenden Jahrgangs) ergeben sich folgende Prozentsätze:

### **Jahrgangsstufe 5:**

- ▶ 74 % von der Grundschule II Stadtallendorf
- ▶ 56 % von der Grundschule I Stadtallendorf
- ▶ 45 % von der Grundschule Niederklein
- ▶ 48 % von der Grundschule am Hatzbachtal
- ▶ 10 % von der Grundschule Kunterbunt Schweinsberg

An Zugängen aus sonstigen Schulen sowie Übergängen aus Intensivklassen in den Regelschulbetrieb wurden durchschnittlich 3 Schüler\*innen hinzugerechnet.

### **Jahrgangsstufe 7:**

- ▶ 99 % von der Georg-Büchner-Schule Stadtallendorf (Förderstufe)

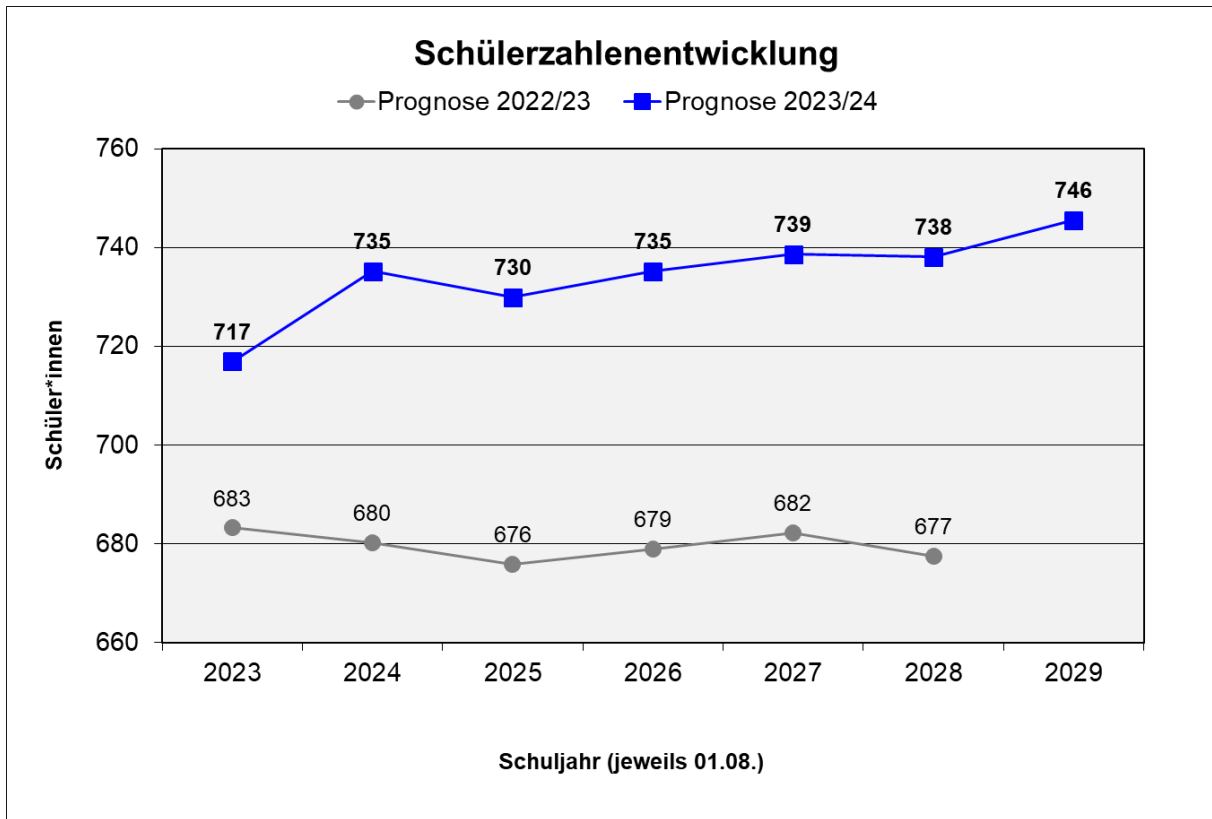
An Zugängen aus sonstigen Schulen sowie Übergängen aus Intensivklassen in den Regelschulbetrieb wurden durchschnittlich 9 Schüler\*innen hinzugerechnet.

Die Verteilung auf die Schulformen in Jahrgangsstufe 7 hat sich anhand der Mittelwerte 2021/2022 bis 2023/2024 wie folgt errechnet.

- ▶ **Hauptschule**            **24 %**
- ▶ **Realschule**            **46 %**
- ▶ **Gymnasium**            **30 %**

Voraussichtliche Schüler- und Klassenzahlen:\*

<b>Georg-Büchner-Schule Stadtallendorf</b>														
<b>Jgst. / Schulform</b>	<b>Voraussichtliche Schüler- und Klassenzahl im Schuljahr</b>													
	<b>2023/24</b>		<b>2024/25</b>		<b>2025/26</b>		<b>2026/27</b>		<b>2027/28</b>		<b>2028/29</b>		<b>2029/30</b>	
<b>5 Fö</b>	124	6	134	5	123	5	119	5	125	5	112	5	134	5
<b>6 Fö</b>	109	5	124	5	134	5	123	5	119	5	125	5	112	5
<b>Zwischensumme 5 + 6:</b>	<b>233</b>	<b>11</b>	<b>258</b>	<b>10</b>	<b>257</b>	<b>10</b>	<b>241</b>	<b>10</b>	<b>243</b>	<b>10</b>	<b>237</b>	<b>10</b>	<b>246</b>	<b>10</b>
<b>7 H</b>	34	2	30	2	34	2	36	2	34	2	33	2	34	2
<b>7 R</b>	68	3	55	2	62	3	67	3	61	3	59	2	62	3
<b>7 Gy</b>	32	2	33	2	37	2	40	2	37	2	36	2	37	2
<b>8 H</b>	34	2	34	2	30	2	34	2	36	2	34	2	33	2
<b>8 R</b>	48	2	68	3	55	2	62	3	67	3	61	3	59	2
<b>8 Gy</b>	40	2	32	2	33	2	37	2	40	2	37	2	36	2
<b>9 H</b>	42	3	34	2	34	2	30	2	34	2	36	2	34	2
<b>9 R</b>	67	3	48	2	68	3	55	2	62	3	67	3	61	3
<b>9 Gy</b>	36	2	40	2	32	2	33	2	37	2	40	2	37	2
<b>10 R</b>	52	2	67	3	48	2	68	3	55	2	62	3	67	3
<b>10 Gy</b>	31	2	36	2	40	2	32	2	33	2	37	2	40	2
<b>Zwischensumme 7 - 10:</b>	<b>484</b>	<b>25</b>	<b>477</b>	<b>24</b>	<b>473</b>	<b>24</b>	<b>494</b>	<b>25</b>	<b>495</b>	<b>25</b>	<b>501</b>	<b>25</b>	<b>500</b>	<b>25</b>
<b>Zusammen 5 - 10:</b>	<b>717</b>	<b>36</b>	<b>735</b>	<b>34</b>	<b>730</b>	<b>34</b>	<b>735</b>	<b>35</b>	<b>739</b>	<b>35</b>	<b>738</b>	<b>35</b>	<b>746</b>	<b>35</b>
<b>SuS in Intensivklassen: 67 in 4 Klassen Stand: 26.04.2024</b>														



\*Berechnungsgrundlage: s. Anlage 1

## 1.3 Schulstandort Stadtallendorf

### Astrid-Lindgren-Schule Stadtallendorf

**Anschrift:** Am Lohpfad 33, 35260 Stadtallendorf  
**Tel.-Nr:** 0 64 28 / 44 01 15  
**Fax-Nr:** 0 64 28 / 44 01 85  
**E-Mail:** poststelle@als.stadtallendorf.schulverwaltung.hessen.de  
**Homepage:** www.astrid-lindgren.stadtallendorf.schule.hessen.de

**Schulleitung:** Simone Klingelhöfer  
**Schulformen:** Förderschule mit den Förderschwerpunkten geistige Entwicklung mit Abteilung für körperliche und motorische Entwicklung

**Einzugsbereich:** Amöneburg, Kirchhain, Neustadt, Rauschenberg, Stadtallendorf, Wohratal, z.T. Cölbe und Ebsdorfergrund

#### Förderschwerpunkte:

<input type="checkbox"/>	Lernen
<input checked="" type="checkbox"/>	motorische und körperliche Entwicklung
<input type="checkbox"/>	emotionale und soziale Entwicklung
<input type="checkbox"/>	Sehen
<input type="checkbox"/>	Hören
<input type="checkbox"/>	Sprachheilverbesserung
<input checked="" type="checkbox"/>	geistige Entwicklung
<input type="checkbox"/>	krankte Schülerinnen und Schüler

#### Schulisches Angebot:

<input type="checkbox"/>	Grundschule	<input type="checkbox"/>	Eingangsstufe
<input type="checkbox"/>	Förderstufe	<input type="checkbox"/>	Vorklasse
<input type="checkbox"/>	Hauptschule	<input type="checkbox"/>	Flex. Schulanfang
<input type="checkbox"/>	Realschule	<input type="checkbox"/>	Inklusive Beschulung
<input type="checkbox"/>	Gymnasium	<input type="checkbox"/>	Betreuungsangebot
<input type="checkbox"/>	Koop. Gesamtschule	<input checked="" type="checkbox"/>	Ganztagsangebot/Ganztagsschule
<input type="checkbox"/>	Integr. Gesamtschule	<input type="checkbox"/>	Intensivklasse
<input checked="" type="checkbox"/>	Förderschule/-zweig	<input type="checkbox"/>	

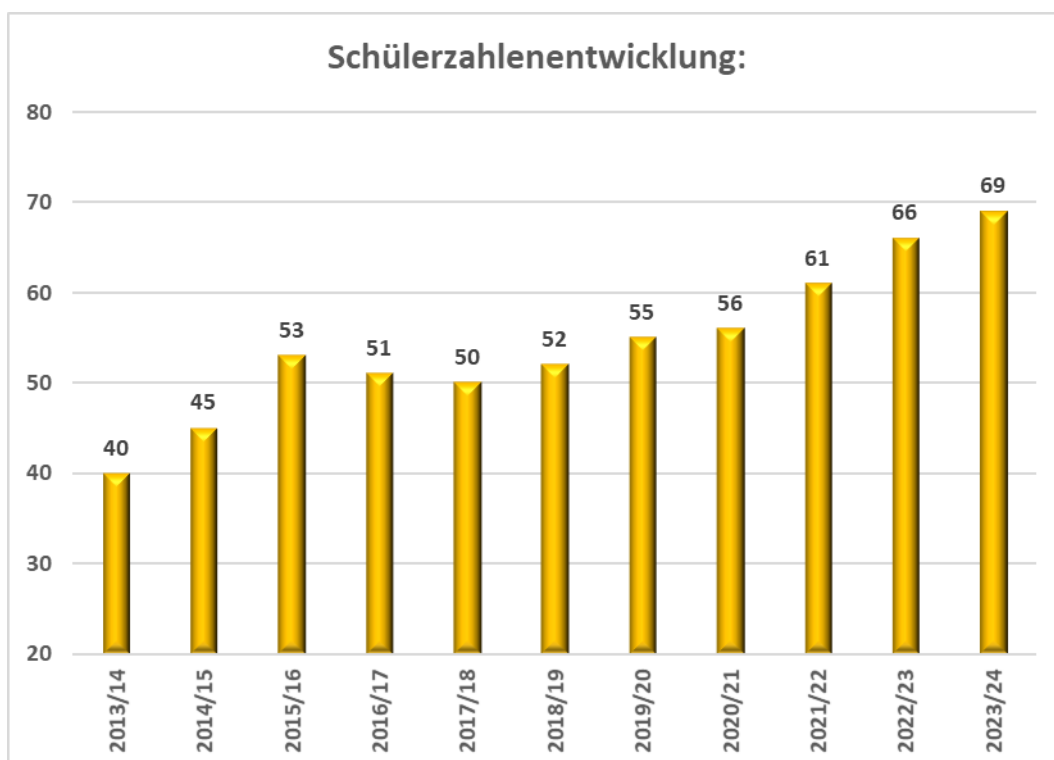
**Ganztagsangebot/Ganztagschule nach:**  
(Stand: 11/2023)

Profil 1	
Profil 2	
Profil 3	X

Tägliche Angebotszeiten	bis / Uhrzeit
Montag	15:00
Dienstag	15:00
Mittwoch	15:00
Donnerstag	15:00
Freitag	12:30

**Schülerzahlenentwicklung der Schuljahre 2013/2014 bis 2023/2024:**

Schuljahr:	Anzahl der Schüler/innen:	Anzahl der Klassen:
2013/14	40	7
2014/15	45	7
2015/16	53	8
2016/17	51	8
2017/18	50	7
2018/19	52	8
2019/20	55	9
2020/21	56	8
2021/22	61	9
2022/23	66	9
2023/24	69	9



## 1.3 Schulstandort Stadtallendorf

### Landgräfin-Elisabeth-Schule

**Anschrift:** Am Lohpfad 20, 35260 Stadtallendorf  
**Tel-Nr:** 0 64 28 / 44 01 28  
**Fax-Nr:** 0 64 28 / 44 01 88  
**E-Mail:** poststelle@les.stadtallendorf.schulverwaltung.hessen.de  
**Homepage:** www.les-stadtallendorf.de

**Schulleitung:** Herr Ralf Bednarek  
**Schulformen:** Förderschule mit dem Förderschwerpunkt Lernen sowie emotionale und soziale Entwicklung  
Regionales sonderpädagogisches Beratungs- und Förderzentrum

#### Regionales Beratungs- und Förderzentrum

##### Zuständigkeitsbereich bisher:

- Stadtallendorf
- Neustadt

##### Zuständigkeit nach Einrichtung der inklusiven Schulbündnisse (ab 01.08.2018):

- Stadtallendorf
- Neustadt
- Ebsdorfergrund
- Rauschenberg
- Wohratal
- Kirchhain
- Amöneburg

##### **Förderschwerpunkte:**

<input checked="" type="checkbox"/>	Lernen
<input type="checkbox"/>	körperliche und motorische Entwicklung
<input checked="" type="checkbox"/>	emotionale und soziale Entwicklung
<input type="checkbox"/>	Sehen
<input type="checkbox"/>	Hören
<input type="checkbox"/>	Sprachheilverbesserung
<input type="checkbox"/>	geistige Entwicklung
<input type="checkbox"/>	krankte Schülerinnen und Schüler



**Schulisches Angebot:**

<input type="checkbox"/>	Grundschule	<input type="checkbox"/>	Eingangsstufe
<input type="checkbox"/>	Förderstufe	<input checked="" type="checkbox"/>	Vorklasse
<input type="checkbox"/>	Hauptschule	<input type="checkbox"/>	Flex. Schulanfang
<input type="checkbox"/>	Realschule	<input type="checkbox"/>	Inklusive Beschulung
<input type="checkbox"/>	Gymnasium	<input checked="" type="checkbox"/>	Betreuungsangebot
<input type="checkbox"/>	Koop. Gesamtschule	<input checked="" type="checkbox"/>	Ganztagsangebot/Ganztagschule
<input type="checkbox"/>	Integr. Gesamtschule	<input type="checkbox"/>	Intensivklasse
<input checked="" type="checkbox"/>	Förderschule/-zweig	<input type="checkbox"/>	

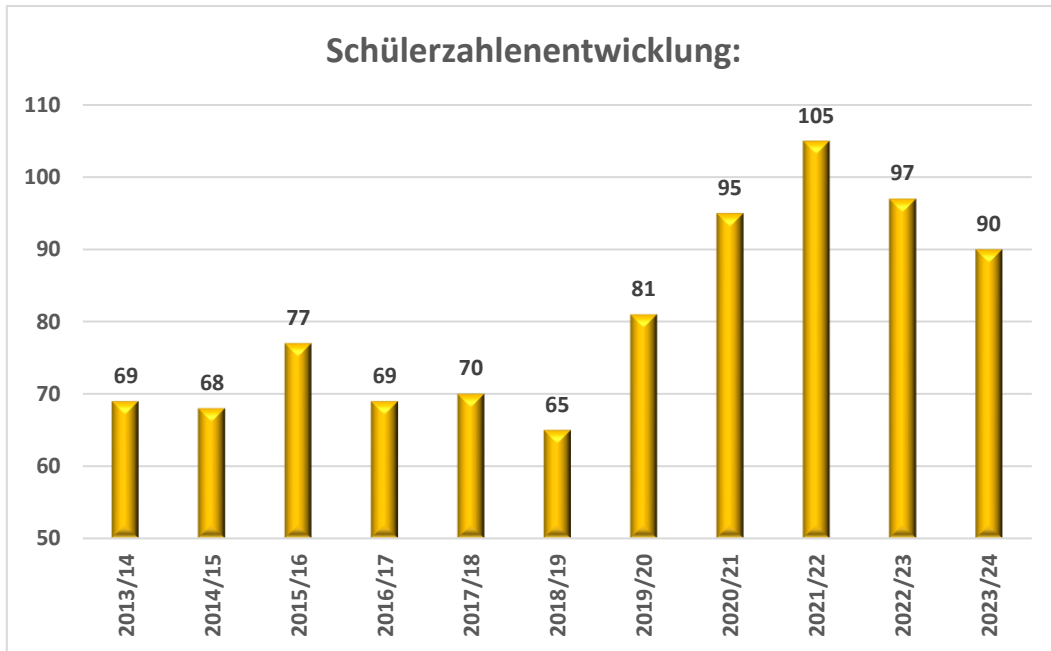
**Ganztagsangebot/Ganztagschule nach:**

(Stand: 11/2023)

Profil 1		Tägliche Angebotszeiten	bis / Uhrzeit
Profil 2	X	Montag	15:00
Profil 3		Dienstag	15:00
		Mittwoch	15:00
		Donnerstag	15:00
		Freitag	

**Schülerzahlenentwicklung der Schuljahre 2013/2014 bis 2023/2024:**

<b>Schülerzahlenentwicklung: LES Stadtallendorf</b>		
<b>Schuljahr:</b>	<b>Anzahl der Schüler/innen:</b>	<b>Anzahl der Klassen</b>
2013/14	69	7
2014/15	68	7
2015/16	77	8
2016/17	69	7
2017/18	70	7
2018/19	65	6
2019/20	81	8
2020/21	95	8
2021/22	105	9
2022/23	97	9
2023/24	90	8



## 2.3 Schulstandort Kirchhain

### Kleine Ohmteilschule Anzefahr-Niederwald

<b>Anschrift:</b>	<b>Standort Anzefahr:</b> Schulweg 5, 35274 Kirchhain <b>Standort Niederwald:</b> Obergasse 20, 35274 Kirchhain
<b>Tel.-Nr:</b>	<b>Standort Anzefahr:</b> 0 64 22 / 18 12 <b>Standort Niederwald:</b> 0 64 22 / 17 15
<b>Fax-Nr:</b>	0 64 22 / 89 82 82
<b>E-Mail:</b>	poststelle@grundschule.anzefahr-niederwald.schulverwaltung.hessen.de
<b>Homepage:</b>	www.grundschule-anzefahr-niederwald.de
<b>Schulleitung:</b>	Sandra Hering
<b>Schulform:</b>	Grundschule
<b>Schulbezirk:</b>	Anzefahr, Niederwald, Sindersfeld (seit dem Sj. 2020/21 Himmelsberg und Stausebach)



**Schulisches Angebot:**

<input checked="" type="checkbox"/>	Grundschule
<input type="checkbox"/>	Förderstufe
<input type="checkbox"/>	Hauptschule
<input type="checkbox"/>	Realschule
<input type="checkbox"/>	Gymnasium
<input type="checkbox"/>	Koop. Gesamtschule
<input type="checkbox"/>	Integr. Gesamtschule
<input type="checkbox"/>	Förderschule/-zweig

<input type="checkbox"/>	Eingangsstufe
<input type="checkbox"/>	Vorklasse
<input type="checkbox"/>	Flex. Schulanfang
<input type="checkbox"/>	Inklusive Beschulung
<input checked="" type="checkbox"/>	Betreuungsangebot
<input type="checkbox"/>	Ganztagsangebot/Ganztagschule
<input type="checkbox"/>	Intensivklasse
<input type="checkbox"/>	

**Betreuungsangebot:**

(Stand: 11/2023)

Öffnungszeiten: 11:00 Uhr bis 15:00 Uhr

Mittagstisch: ja

Ferienangebot: ja

**Geburtenstatistik:\***

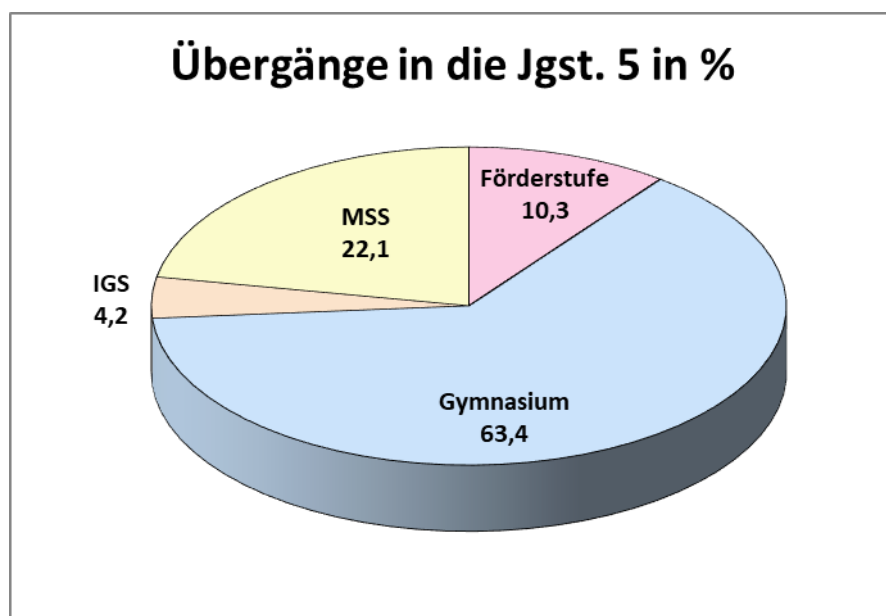
<b>Geburtenzahlen im Schulbezirk der Kleinen Ohmtalschule Anzefahr-Niederwald</b>						
	<b>Geburtenjahrgänge und Jahr der Einschulung</b>					
	2017/2018	2018/2019	2019/2020	2020/2021	2021/2022	2022/2023
	2024	2025	2026	2027	2028	2029
<b>Orts-/Stadtteil:</b>						
Anzefahr	10	5	0	9	8	2
Niederwald	7	6	7	4	6	8
Sindersfeld	1	4	4	5	1	1
Himmelsberg	4	2	4	1	5	0
Stausebach	3	4	4	0	7	4
<b>Summe:</b>	<b>25</b>	<b>21</b>	<b>19</b>	<b>19</b>	<b>27</b>	<b>15</b>

## Schulwahlverhalten nach Jahrgangsstufe 4:\*

Aus dem Schulwahlverhalten nach Jahrgangsstufe 4 haben sich für die Schuljahre 2021/2022 bis 2023/2024 folgende Mittelwerte ergeben:

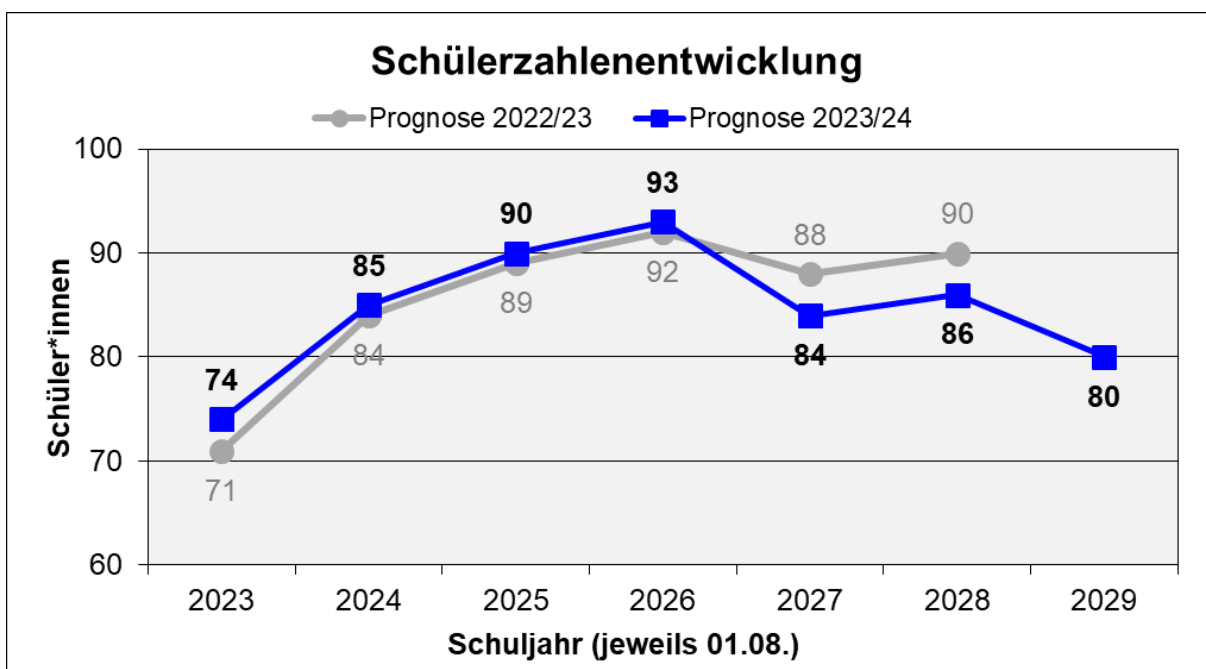
Schulwahlverhalten nach der Jahrgangsstufe 4		
10,3%	Mittelpunktschule Wohratal	Förderstufe
33,4%	Alfred-Wegener-Schule Kirchhain	Gymnasium
20,3%	Stiftsschule St. Johann Amöneburg	priv. Gymnasium
4,2%	Martin-Luther-Schule Marburg	Gymnasium
3,7%	Gymnasium Philippinum Marburg	Gymnasium
1,8%	Steinmühle Marburg	priv. Gymnasium
<b>63,4%</b>		
4,2%	Richtsberg-Gesamtschule Marburg	Integrierte Gesamtschule
22,1%	Alfred-Wegener-Schule Kirchhain	Mittelstufenschule

Übergänge aus der Kleinen Ohmteilschule Anzefahr-Niederwald in die Jgst. 5:								
Schulform	2021/2022		2022/2023		2023/2024		Mittelwert	
	Schüler	%	Schüler	%	Schüler	%	Schüler	%
Förderstufe	2	14,3	0	0,0	3	16,7	2	10,3
Hauptschule	0	0,0	0	0,0	0	0,0	0	0,0
Realschule	0	0,0	0	0,0	0	0,0	0	0,0
Gymnasium	7	50,0	10	62,5	14	77,8	10	63,4
IGS	0	0,0	2	12,5	0	0,0	1	4,2
MSS	5	35,7	4	25,0	1	5,6	3	22,1
Sonstige	0	0,0	0	0,0	0	0,0	0	0,0
	<b>14</b>	<b>100,0</b>	<b>16</b>	<b>100,0</b>	<b>18</b>	<b>100,0</b>	<b>16</b>	<b>100,0</b>



Voraussichtliche Schüler- und Klassenzahlen:\*

Kleine Ohmertschule Anzefahr-Niederwald														
Jgst.	Voraussichtliche Schüler- und Klassenzahl im Schuljahr													
	2023/24		2024/25		2025/26		2026/27		2027/28		2028/29		2029/30	
1	28	2	25	1	21	1	19	1	19	1	27	2	15	1
2	16	1	28	2	25	1	21	1	19	1	19	1	27	2
3	16	1	16	1	28	2	25	1	21	1	19	1	19	1
4	14	1	16	1	16	1	28	2	25	1	21	1	19	1
<b>1 - 4</b>	<b>74</b>	<b>5</b>	<b>85</b>	<b>5</b>	<b>90</b>	<b>5</b>	<b>93</b>	<b>5</b>	<b>84</b>	<b>4</b>	<b>86</b>	<b>5</b>	<b>80</b>	<b>5</b>



\* Berechnungsgrundlage: siehe Anlage 1

## 2.3 Schulstandort Kirchhain

### Grundschule Großseelheim

**Anschrift:** Sonnenwiesenweg 2, 35274 Kirchhain  
**Tel.-Nr:** 0 64 22 / 16 86  
**Fax-Nr:** 0 64 22 / 89 01 40  
**E-Mail:** [poststelle@grundschule.grossseelheim.schulverwaltung.hessen.de](mailto:poststelle@grundschule.grossseelheim.schulverwaltung.hessen.de)  
**Homepage:** [www.grundschulegrosseelheim.de](http://www.grundschulegrosseelheim.de)

**Schulleitung:** Frau Katja Wessel  
**Schulformen:** Grundschule  
**Schulbezirk:** Großseelheim, Kleinseelheim, Schönbach



**Schulisches Angebot:**

<input checked="" type="checkbox"/>	Grundschule
<input type="checkbox"/>	Förderstufe
<input type="checkbox"/>	Hauptschule
<input type="checkbox"/>	Realschule
<input type="checkbox"/>	Gymnasium
<input type="checkbox"/>	Koop. Gesamtschule
<input type="checkbox"/>	Integr. Gesamtschule
<input type="checkbox"/>	Förderschule/-zweig

<input type="checkbox"/>	Eingangsstufe
<input type="checkbox"/>	Vorklasse
<input type="checkbox"/>	Flex. Schulanfang
<input type="checkbox"/>	Inklusive Beschulung
<input checked="" type="checkbox"/>	Betreuungsangebot
<input type="checkbox"/>	Ganztagsangebot/Ganztagschule
<input type="checkbox"/>	Intensivklasse
<input type="checkbox"/>	

**Betreuungsangebot:**

(Stand: 11/2023)

Öffnungszeiten:

7:15 Uhr bis 15:00 Uhr

Mittagstisch:

ja

Ferienangebot:

ja

Sonstiges

Nachmittagsangebot bis 16:00 Uhr  
und Ferienangebot durch KID e.V.

**Geburtenstatistik:\***

<b>Geburtenzahlen im Schulbezirk der Grundschule Großseelheim</b>						
	<b>Geburtenjahrgänge und Jahr der Einschulung</b>					
	2017/2018	2018/2019	2019/20	2020/2021	2021/2022	2022/2023
	2024	2025	2026	2027	2028	2029
<b>Orts-/Stadtteil:</b>						
Großseelheim	24	19	20	16	21	12
Kleinseelheim	6	3	6	7	5	3
Schönbach	4	4	4	0	3	1
<b>Summe:</b>	<b>34</b>	<b>26</b>	<b>30</b>	<b>23</b>	<b>29</b>	<b>16</b>

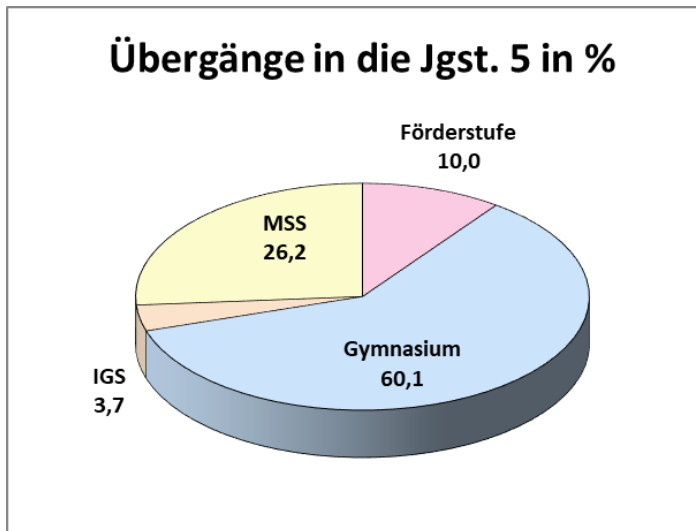


## Schulwahlverhalten nach Jahrgangsstufe 4:\*

Aus dem Schulwahlverhalten nach Jahrgangsstufe 4 haben sich für die Schuljahre 2021/2022 bis 2023/2024 folgende Mittelwerte ergeben:

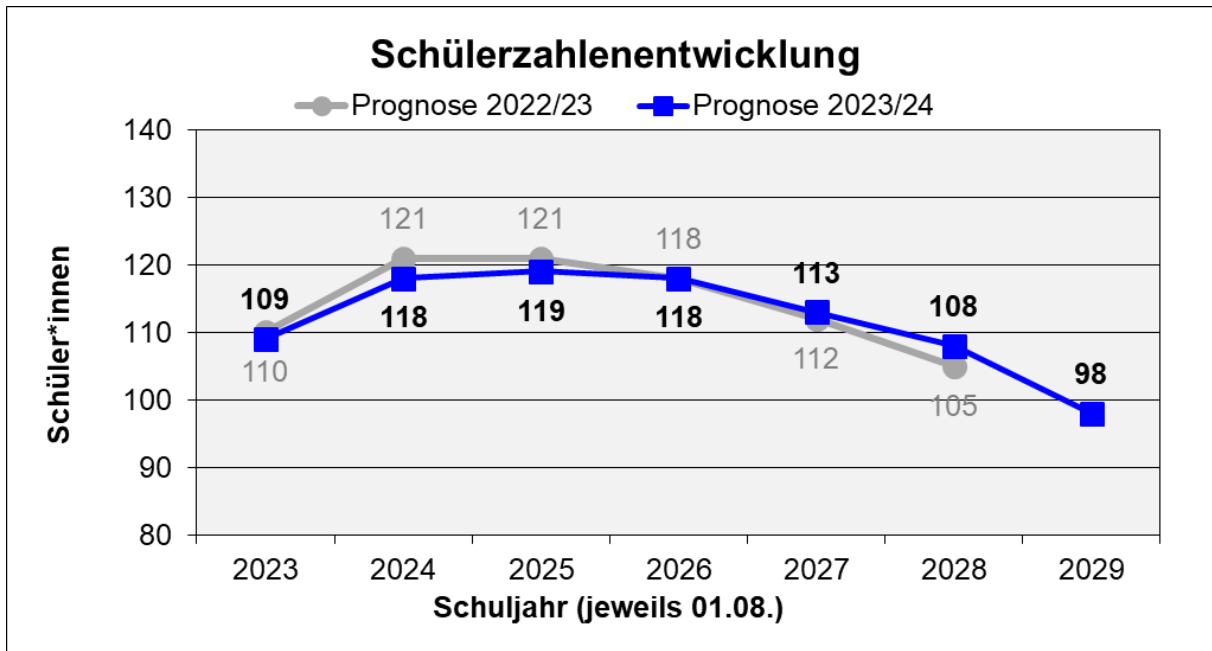
Schulwahlverhalten nach Jahrgangsstufe 4		
7,3%	Emil-von-Behring-Schule Marburg	Förderstufe
1,5%	Montessorischule Marburg	priv. Förderstufe
1,2%	Gesamtschule Ebsdorfer Grund	Förderstufe
<b>10,0%</b>		
19,0%	Alfred-Wegener-Schule Kirchhain	Gymnasium
14,1%	Elisabethschule Marburg	Gymnasium
13,8%	Stiftsschule St. Johann Amöneburg	priv. Gymnasium
6,9%	Steinmühle Marburg	priv. Gymnasium
2,4%	Martin-Luther-Schule Marburg	Gymnasium
1,5%	Gymnasium Philippinum Marburg	Gymnasium
1,2%	Freie Waldorfschule Marburg	priv. Gymnasium
1,2%	Singbergschule Wölfersheim	Gymnasium
<b>60,1%</b>		
3,7%	Richtsberg-Gesamtschule Marburg	Integrierte Gesamtschule
<b>26,2%</b>	Alfred-Wegener-Schule Kirchhain	Mittelstufenschule

Übergänge aus der Grundschule Großseelheim in die Jgst. 5:								
Schulform	2021/2022		2022/2023		2023/2024		Mittelwert	
	Schüler	%	Schüler	%	Schüler	%	Schüler	%
Förderstufe	2	7,4	0	0,0	5	22,7	2	10,0
Hauptschule	0	0,0	0	0,0	0	0,0	0	0,0
Realschule	0	0,0	0	0,0	0	0,0	0	0,0
Gymnasium	15	55,6	19	65,5	13	59,1	16	60,1
IGS	3	11,1	0	0,0	0	0,0	1	3,7
MSS	7	25,9	10	34,5	4	18,2	7	26,2
Sonstige	0	0,0	0	0,0	0	0,0	0	0,0
	<b>27</b>	<b>100,0</b>	<b>29</b>	<b>100,0</b>	<b>22</b>	<b>100,0</b>	<b>26</b>	<b>100,0</b>



Voraussichtliche Schüler- und Klassenzahlen:\*

Grundschule Großseeheim														
Jgst.	Voraussichtliche Schüler- und Klassenzahl im Schuljahr													
	2023/24		2024/25		2025/26		2026/27		2027/28		2028/29		2029/30	
<b>1</b>	<b>28</b>	2	<b>34</b>	2	<b>26</b>	2	<b>30</b>	2	<b>23</b>	1	<b>29</b>	2	<b>16</b>	1
<b>2</b>	<b>31</b>	2	<b>28</b>	2	<b>34</b>	2	<b>26</b>	2	<b>30</b>	2	<b>23</b>	1	<b>29</b>	2
<b>3</b>	<b>25</b>	2	<b>31</b>	2	<b>28</b>	2	<b>34</b>	2	<b>26</b>	2	<b>30</b>	2	<b>23</b>	1
<b>4</b>	<b>25</b>	1	<b>25</b>	1	<b>31</b>	2	<b>28</b>	2	<b>34</b>	2	<b>26</b>	2	<b>30</b>	2
<b>1 - 4</b>	<b>109</b>	7	<b>118</b>	7	<b>119</b>	8	<b>118</b>	8	<b>113</b>	7	<b>108</b>	7	<b>98</b>	6



\* Berechnungsgrundlage: siehe Anlage 1

## 2.3 Schulstandort Kirchhain

### Grundschule Kirchhain

**Anschrift:** Pestalozzistraße 5, 35274 Kirchhain  
**Tel.-Nr:** 0 64 22 / 10 85  
**Fax-Nr:** 0 64 22 / 85 99 55  
**E-Mail:** [poststelle@grundschule.kirchhain.schulverwaltung.hessen.de](mailto:poststelle@grundschule.kirchhain.schulverwaltung.hessen.de)  
**Homepage:** [www.grundschule-kirchhain.de](http://www.grundschule-kirchhain.de)

**Schulleitung:** Herr Mario Michel  
**Schulformen:** Grundschule  
**Schulbezirk:** Kirchhain (seit dem Sj. 2020/21 sind Himmelsberg und Stausebach dem Schulbezirk der Grundschule Anzefahr-Niederwald zugeordnet)



**Schulisches Angebot:**

<input checked="" type="checkbox"/>	Grundschule
<input type="checkbox"/>	Förderstufe
<input type="checkbox"/>	Hauptschule
<input type="checkbox"/>	Realschule
<input type="checkbox"/>	Gymnasium
<input type="checkbox"/>	Koop. Gesamtschule
<input type="checkbox"/>	Integr. Gesamtschule
<input type="checkbox"/>	Förderschule/-zweig

<input type="checkbox"/>	Eingangsstufe
<input checked="" type="checkbox"/>	Vorklasse
<input type="checkbox"/>	Flex. Schulanfang
<input checked="" type="checkbox"/>	Inklusive Beschulung
<input checked="" type="checkbox"/>	Betreuungsangebot
<input checked="" type="checkbox"/>	Ganztagsangebot/Ganztagschule
<input checked="" type="checkbox"/>	Intensivklasse
<input type="checkbox"/>	

**Betreuungsangebot:**

(Stand: 11/2023)

Öffnungszeiten: 11:00 Uhr bis 15:00 Uhr

Mittagstisch: ja

Ferienangebot: ja

Sonstiges:

verlängerte Öffnungszeit Montag bis Donnerstag  
bis 17:00 Uhr durch die Stadt Kirchhain u.

Förderverein

**Ganztagsangebot/Ganztagschule nach:**

(Stand: 11/2023)

Profil 1	<input checked="" type="checkbox"/>
Profil 2	<input type="checkbox"/>
Profil 3	<input type="checkbox"/>

Tägliche Angebotszeiten	bis / Uhrzeit
Montag	15:00
Dienstag	15:00
Mittwoch	15:00
Donnerstag	15:00
Freitag	14:00

(Frühbetreuung in der Schule ab 7.30 Uhr bis 8.35 Uhr) .

**Geburtenstatistik:\***

<b>Geburtenzahlen im Schulbezirk der Grundschule Kirchhain</b>						
	<b>Geburtenjahrgänge und Jahr der Einschulung</b>					
	2017/2018	2018/2019	2019/2020	2020/2021	2021/2022	2022/2023
	2024	2025	2026	2027	2028	2029
<b>Orts-/Stadtteil:</b>						
Kirchhain	86	89	91	82	85	65
<b>Summe:</b>	<b>86</b>	<b>89</b>	<b>91</b>	<b>82</b>	<b>85</b>	<b>65</b>

## Schulwahlverhalten nach Jahrgangsstufe 4:\*

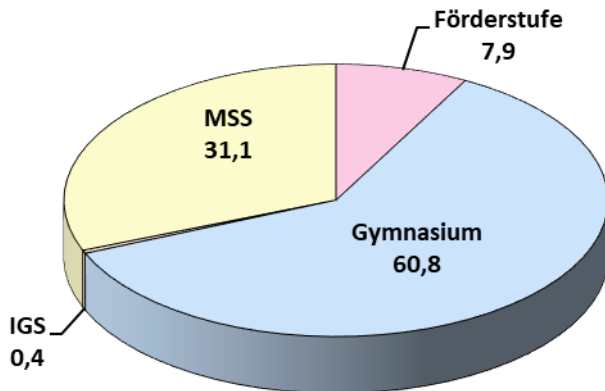
Aus dem Schulwahlverhalten nach Jahrgangsstufe 4 haben sich für die Schuljahre 2021/2022 bis 2023/2024 folgende Mittelwerte ergeben:

Schulwahlverhalten nach Jahrgangsstufe 4		
5,2%	Mittelpunktschule Wohratal	Förderstufe
1,4%	Gesamtschule Ebsdorfer Grund	Förderstufe
0,6%	Otto-Ubbelohde-Schule Marburg	Förderstufe
0,4%	Georg-Büchner-Schule Stadtallendorf	Förderstufe
0,4%	Mittelpunktschule Dautphetal	Förderstufe
<b>7,9%</b>		
49,2%	Alfred-Wegener-Schule Kirchhain	Gymnasium
8,2%	Stiftsschule St. Johann Amöneburg	priv. Gymnasium
1,0%	Martin-Luther-Schule Marburg	Gymnasium
0,8%	Gymnasium Philippinum Marburg	Gymnasium
0,8%	Steinmühle Marburg	priv. Gymnasium
0,4%	Carl-Strehl-Schule Marburg	priv. Gymnasium
0,4%	Elisabethschule Marburg	Gymnasium
<b>60,8%</b>		
<b>0,4%</b>	Richtsberg-Gesamtschule Marburg	Integrierte Gesamtschule
<b>31,1%</b>	Alfred-Wegener-Schule Kirchhain	Mittelstufenschule

## Übergänge aus der Grundschule Kirchhain in die Jgst. 5:

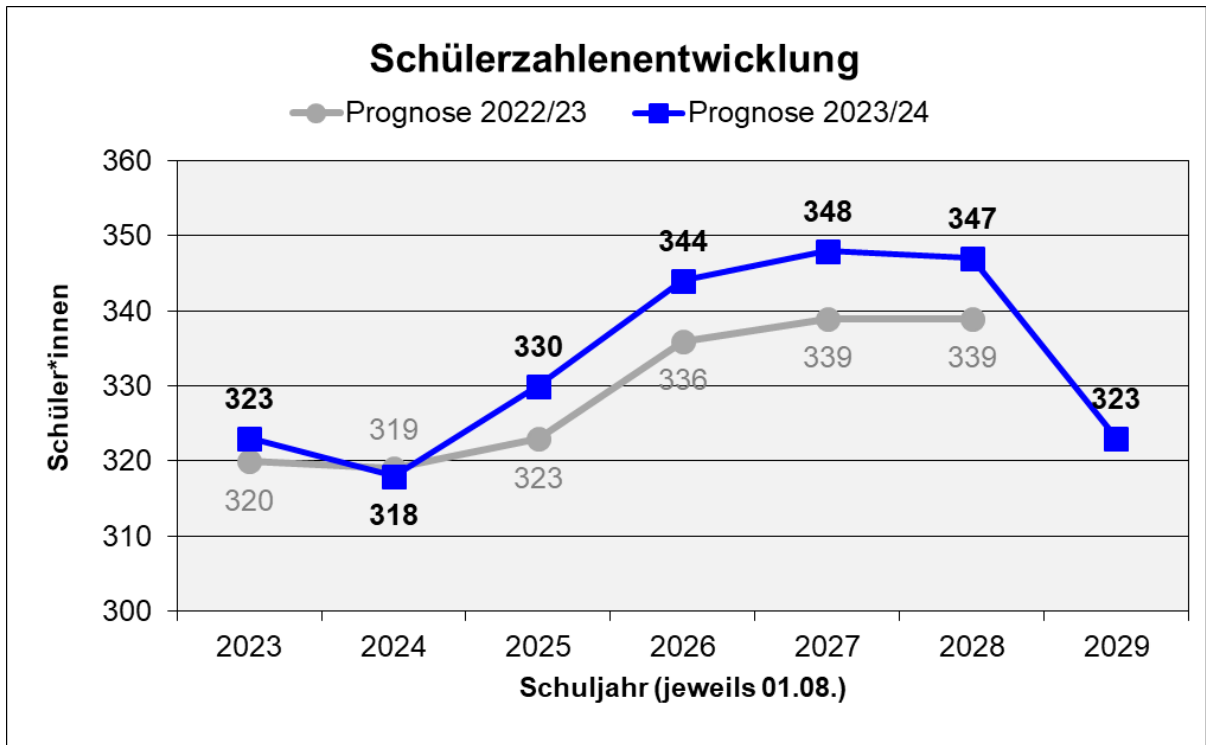
Schulform	2021/2022		2022/2023		2023/2024		Mittelwert	
	Schüler	%	Schüler	%	Schüler	%	Schüler	%
Förderstufe	3	5,0	4	5,1	12	13,6	6	7,9
Hauptschule	0	0,0	0	0,0	0	0,0	0	0,0
Realschule	0	0,0	0	0,0	0	0,0	0	0,0
Gymnasium	40	66,7	48	60,8	48	54,5	45	60,8
IGS	0	0,0	0	0,0	1	1,1	0	0,4
MSS	17	28,3	27	34,2	27	30,7	24	31,1
Sonstige	0	0,0	0	0,0	0	0,0	0	0,0
	<b>60</b>	<b>100,0</b>	<b>79</b>	<b>100,0</b>	<b>88</b>	<b>100,0</b>	<b>76</b>	<b>100,0</b>

## Übergänge in die Jgst. 5 in %



Voraussichtliche Schüler- und Klassenzahlen:\*

Grundschule Kirchhain														
Jgst.	Voraussichtliche Schüler- und Klassenzahl im Schuljahr													
	2023/24		2024/25		2025/26		2026/27		2027/28		2028/29		2029/30	
1	78	4	86	4	89	4	91	4	82	4	85	4	65	3
2	77	4	78	4	86	4	89	4	91	4	82	4	85	4
3	77	4	77	4	78	4	86	4	89	4	91	4	82	4
4	91	4	77	4	77	4	78	4	86	4	89	4	91	4
<b>1 - 4</b>	<b>323</b>	<b>16</b>	<b>318</b>	<b>16</b>	<b>330</b>	<b>16</b>	<b>344</b>	<b>16</b>	<b>348</b>	<b>16</b>	<b>347</b>	<b>16</b>	<b>323</b>	<b>15</b>
Vorklasse	12	1	<b>SuS in Intensivklassen: 19 in 2 Klassen Stand 26.04.2024</b>											



\* Berechnungsgrundlage: siehe Anlage 1

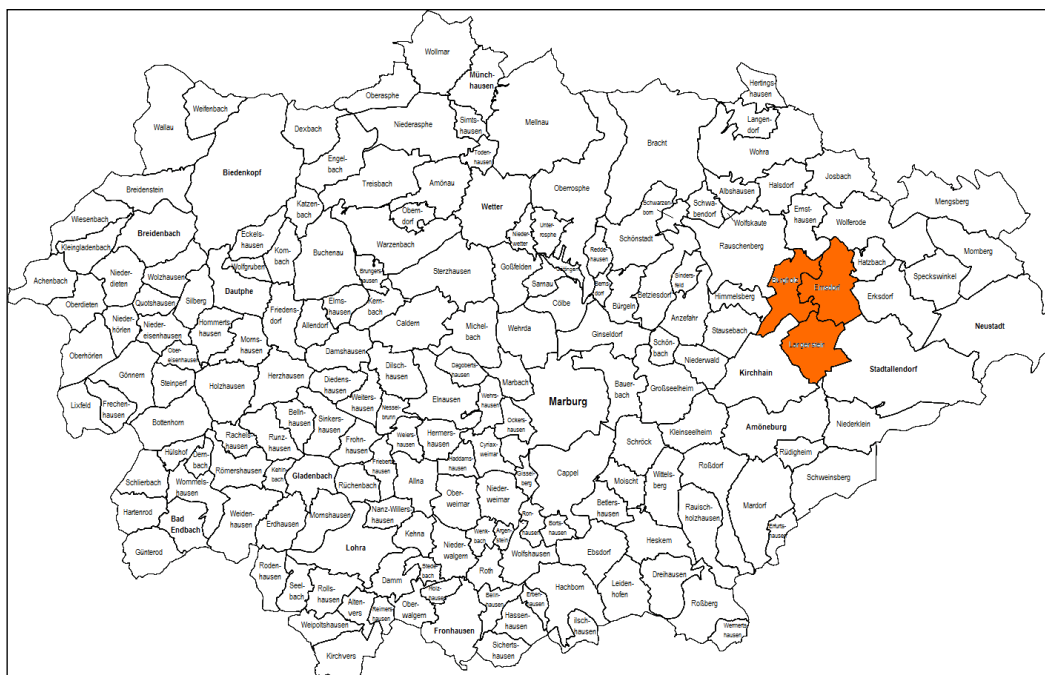


## 2.3 Schulstandort Kirchhain

### Grundschule Langenstein

**Anschrift:** Luchgasse 21, 35274 Kirchhain  
**Tel.-Nr:** 0 64 22 / 20 56  
**Fax-Nr:** 0 64 22 / 85 00 62 5  
**E-Mail:** [poststelle@grundschule.langenstein.schulverwaltung.hessen.de](mailto:poststelle@grundschule.langenstein.schulverwaltung.hessen.de)  
**Homepage:** [www.grundschule-langenstein.de](http://www.grundschule-langenstein.de)

**Schulleitung:** Frau Cathrin Boucsein  
**Schulformen:** Grundschule  
**Schulbezirk:** Burgholz, Emsdorf, Langenstein



**Schulisches Angebot:**

<input checked="" type="checkbox"/>	Grundschule
<input type="checkbox"/>	Förderstufe
<input type="checkbox"/>	Hauptschule
<input type="checkbox"/>	Realschule
<input type="checkbox"/>	Gymnasium
<input type="checkbox"/>	Koop. Gesamtschule
<input type="checkbox"/>	Integr. Gesamtschule
<input type="checkbox"/>	Förderschule/-zweig

<input type="checkbox"/>	Eingangsstufe
<input type="checkbox"/>	Vorklasse
<input type="checkbox"/>	Flex. Schulanfang
<input checked="" type="checkbox"/>	Inklusive Beschulung
<input checked="" type="checkbox"/>	Betreuungsangebot
<input type="checkbox"/>	Ganztagsangebot/Ganztagschule
<input type="checkbox"/>	Intensivklasse
<input type="checkbox"/>	

**Betreuungsangebot:**

(Stand: 11/2023)

Öffnungszeiten: 11:00 Uhr bis 15:00 Uhr  
 Mittagstisch: ja  
 Ferienangebot: ja  
 Sonstiges: Kooperation mit Förderverein

**Geburtenstatistik:\***

<b>Geburtenzahlen im Schulbezirk der Grundschule Langenstein</b>						
	<b>Geburtenjahrgänge und Jahr der Einschulung</b>					
	2017/2018	2018/2019	2019/20	2020/2021	2021/2022	2022/2023
	2024	2025	2026	2027	2028	2029
<b>Orts-/Stadtteil:</b>						
Emsdorf	4	9	5	6	8	4
Langenstein	5	16	10	9	13	12
Burgholz	3	3	1	0	3	1
<b>Summe:</b>	<b>12</b>	<b>28</b>	<b>16</b>	<b>15</b>	<b>24</b>	<b>17</b>

## Schulwahlverhalten nach Jahrgangsstufe 4:\*

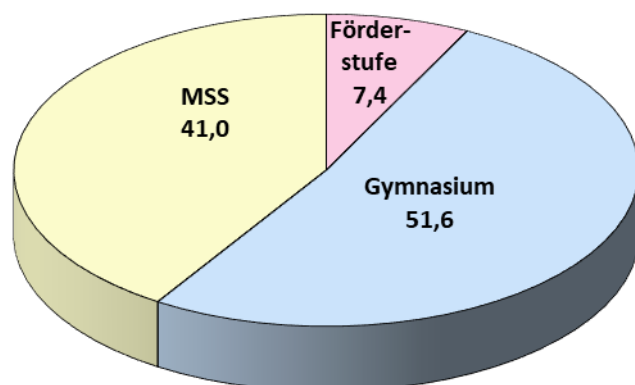
Aus dem Schulwahlverhalten nach Jahrgangsstufe 4 haben sich für die Schuljahre 2021/2022 bis 2023/2024 folgende Mittelwerte ergeben:

Schulwahlverhalten nach Jahrgangsstufe 4		
5,9%	Mittelpunktschule Wohratal	Förderstufe
1,5%	Emil-von-Behring-Schule Marburg	Förderstufe
<b>7,4%</b>		
27,2%	Alfred-Wegener-Schule Kirchhain	Gymnasium
20,9%	Stiftsschule St. Johann Amöneburg	priv. Gymnasium
2,1%	Elisabethschule Marburg	Gymnasium
1,4%	Carl-Strehl-Schule Marburg	priv. Gymnasium
<b>51,6%</b>		
<b>41,0%</b>	Alfred-Wegener-Schule Kirchhain	Mittelstufenschule

## Übergänge aus der Grundschule Langenstein in die Jgst. 5:

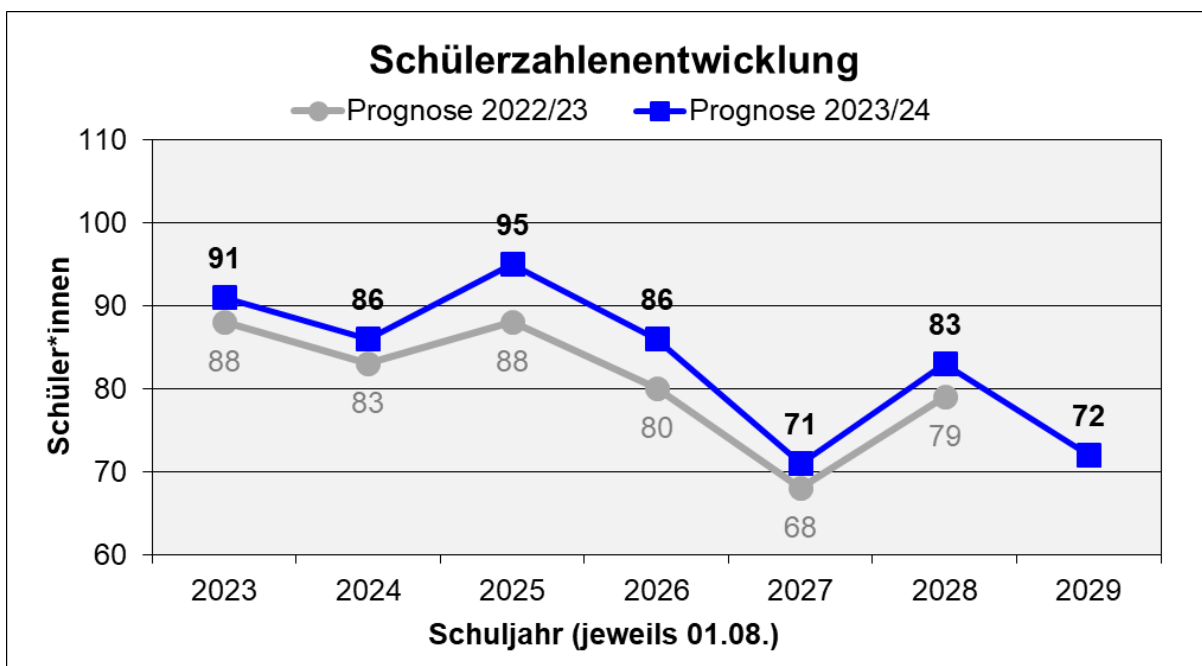
Schulform	2021/2022		2022/2023		2023/2024		Mittelwert	
	Schüler	%	Schüler	%	Schüler	%	Schüler	%
Förderstufe	3	13,6	0	0,0	2	8,7	2	7,4
Hauptschule	0	0,0	0	0,0	0	0,0	0	0,0
Realschule	0	0,0	0	0,0	0	0,0	0	0,0
Gymnasium	12	54,5	7	43,8	13	56,5	11	51,6
IGS	0	0,0	0	0,0	0	0,0	0	0,0
MSS	7	31,8	9	56,3	8	34,8	8	41,0
Sonstige	0	0,0	0	0,0	0	0,0	0	0,0
	<b>22</b>	<b>100,0</b>	<b>16</b>	<b>100,0</b>	<b>23</b>	<b>100,0</b>	<b>20</b>	<b>100,0</b>

## Übergänge in die Jgst. 5 in %



Voraussichtliche Schüler- und Klassenzahlen:\*

Grundschule Langenstein														
Jgst.	Voraussichtliche Schüler- und Klassenzahl im Schuljahr													
	2023/24		2024/25		2025/26		2026/27		2027/28		2028/29		2029/30	
1	30	2	12	1	28	2	16	1	15	1	24	1	17	1
2	25	1	30	2	12	1	28	2	16	1	15	1	24	1
3	19	1	25	1	30	2	12	1	28	2	16	1	15	1
4	17	1	19	1	25	1	30	2	12	1	28	2	16	1
<b>1 - 4</b>	<b>91</b>	<b>5</b>	<b>86</b>	<b>5</b>	<b>95</b>	<b>6</b>	<b>86</b>	<b>6</b>	<b>71</b>	<b>5</b>	<b>83</b>	<b>5</b>	<b>72</b>	<b>4</b>



\* Berechnungsgrundlage: siehe Anlage 1

## 2.3 Schulstandort Kirchhain

### Alfred-Wegener-Schule Kirchhain

**Anschrift:** Röthestraße 35, 35274 Kirchhain  
**Tel-Nr:** 0 64 22 / 89 72 0  
**Fax-Nr:** 0 64 22 / 89 72 10 0  
**E-Mail:** [poststelle@aws.kirchhain.schulverwaltung.hessen.de](mailto:poststelle@aws.kirchhain.schulverwaltung.hessen.de)  
**Homepage:** [www.alfred-wegener-schule.de](http://www.alfred-wegener-schule.de)

**Schulleitung:** Herrn Matthias Bosse

**Schulformen:** Mittelstufenschule, Gymnasium (SEK I und SEK II),  
Förderschule

#### Schulisches Angebot:

	Grundschule		Eingangsstufe
	Förderstufe		Vorklasse
	Hauptschule		Flex. Schulanfang
	Realschule	<b>X</b>	Inklusive Beschulung
<b>X</b>	Mittelstufenschule		Betreuungsangebot
	Gymnasium	<b>X</b>	Ganztagsangebot/Ganztagschule
<b>X</b>	Koop. Gesamtschule (mit Sek II)	<b>X</b>	Intensivklasse
	Integr. Gesamtschule		

#### Ganztagsangebot/Ganztagschule nach: (Stand: 11/2023)

Profil 1	X
Profil 2	
Profil 3	

Tägliche Angebotszeiten	bis / Uhrzeit
Montag	15:15
Dienstag	15:15
Mittwoch	15:15
Donnerstag	15:15
Freitag	15:15

## **Berechnungsgrundlagen der Schülerzahlenentwicklung:\***

Aus den Mittelwerten der Übergangsquoten der Schuljahre 2021/2022 bis 2023/2024 der jeweiligen abgebenden Schule (gemessen an der Gesamtschülerzahl des abgebenden Jahrgangs) ergeben sich folgende Prozentsätze:

### **Jahrgangsstufe 5 Mittelstufenschule:**

- ▶ 41 % von der Grundschule Langenstein
- ▶ 31 % von der Grundschule Kirchhain
- ▶ 26 % von der Grundschule Großseelheim
- ▶ 22 % von der Kleinen Ohmtalschule Anzefahr-Niederwald
- ▶ 18 % von der Grundschule Rauschenberg mit Außenstelle Bracht
- ▶ 15 % von der Grundschule Bürgeln-Betziesdorf
- ▶ 14 % von der Grundschule Niederklein
- ▶ 13 % von der Grundschule Wohra
- ▶ 10 % von der Martin-von-Tours-Schule Neustadt (Grundschule)
- ▶ 8 % von der Schule am Hatzbachtal Erksdorf-Hatzbach
- ▶ 6 % von der Grundschule I Stadtallendorf
- ▶ 5 % von der Grundschule Amöneburg
- ▶ 5 % von der Grundschule II Stadtallendorf
- ▶ 3 % von der Grundschule Schönstadt

An Zugängen aus sonstigen Schulen sowie Übergängen aus Intensivklassen in den Regelschulbetrieb wurden durchschnittlich 5 Schüler\*innen hinzugerechnet.

### **Jahrgangsstufe 5 Gymnasium:**

- ▶ 49 % von der Grundschule Kirchhain
- ▶ 33 % von der Grundschule Rauschenberg mit Außenstelle Bracht
- ▶ 33 % von der Kleinen Ohmtalschule Anzefahr-Niederwald
- ▶ 28 % von der Mittelpunktschule Wohratal (Grundschule)
- ▶ 27 % von der Grundschule Langenstein
- ▶ 26 % von der Grundschule Wohra
- ▶ 19 % von der Grundschule Großseelheim
- ▶ 16 % von der Schule am Hatzbachtal Erksdorf-Hatzbach
- ▶ 15 % von der Grundschule I Stadtallendorf
- ▶ 14 % von der Grundschule II Stadtallendorf
- ▶ 11 % von der Grundschule Niederklein
- ▶ 9 % von der Grundschule Bürgeln-Betziesdorf
- ▶ 8 % von der Grundschule Kunterbunt Schweinsberg
- ▶ 5 % von der Martin-von-Tours-Schule Neustadt
- ▶ 5 % von der Grundschule Amöneburg

An Zugängen aus sonstigen Schulen sowie Übergängen aus Intensivklassen in den Regelschulbetrieb wurden durchschnittlich 5 Schüler\*innen hinzugerechnet.

**Jahrgangsstufe 7:**

- ▶ 98 % von der Alfred-Wegener-Schule Kirchhain (Mittelstufenschule)
- ▶ 94 % von der Alfred-Wegener-Schule Kirchhain (Gymnasium)

An Zugängen aus sonstigen Schulen sowie Übergängen aus Intensivklassen in den Regelschulbetrieb wurden durchschnittlich 7 Schüler\*innen für die Mittelstufenschule und 2 Schüler\*innen für das Gymnasium hinzugerechnet.

**Jahrgangsstufe 11:**

- ▶ 92 % von der Alfred-Wegener-Schule Kirchhain (Jgst. 10 Gymnasium)

An Zugängen aus sonstigen Schulen wurden durchschnittlich 30 Schüler\*innen hinzugerechnet.

**Sonstiges:**

Nach der Jahrgangsstufe 11 ergeben sich durchschnittlich 13,4 % Abgänger\*innen

Nach der Jahrgangsstufe 12 ergeben sich durchschnittlich 7,6 % Abgänger\*innen

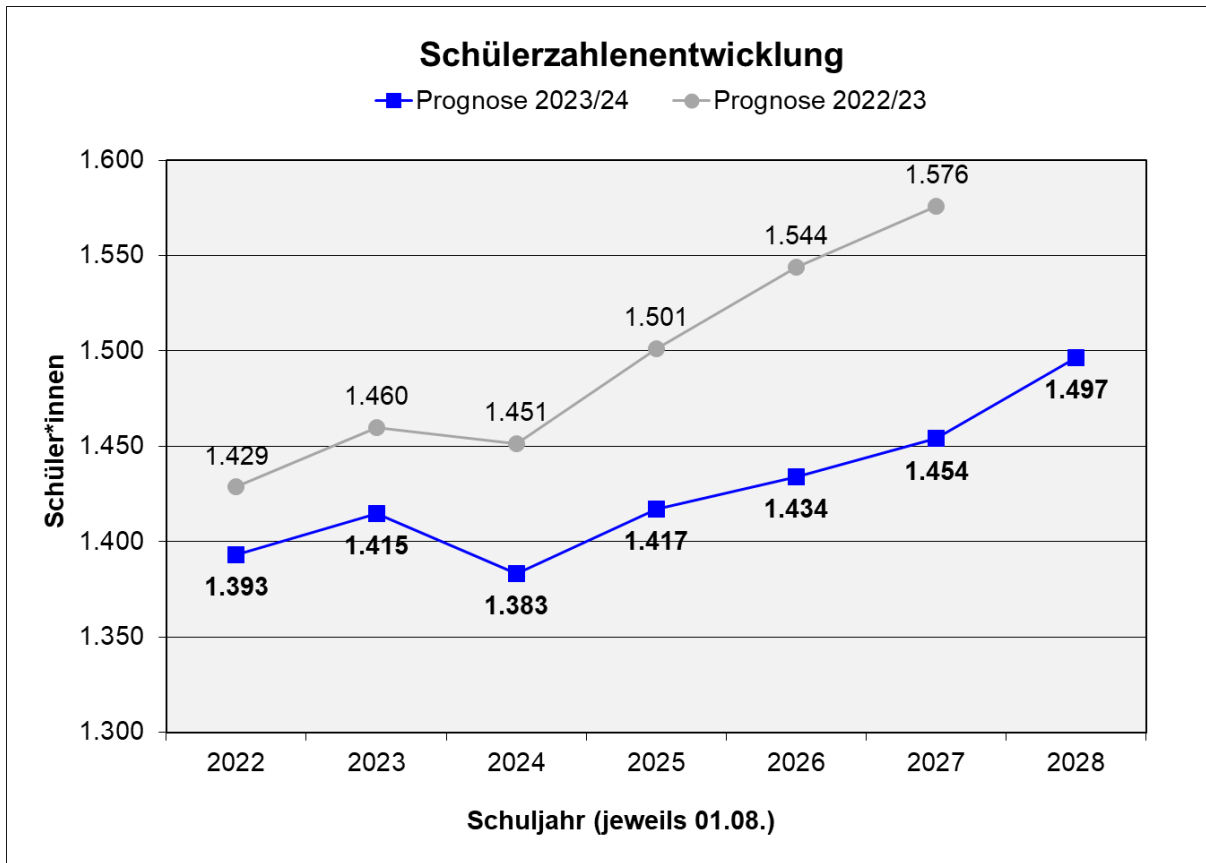
Voraussichtliche Schüler- und Klassenzahlen: \*

<b>Alfred-Wegener-Schule Kirchhain</b>														
<b>Jgst. / Schulform</b>	<b>Voraussichtliche Schüler- und Klassenzahl im Schuljahr</b>													
	<b>2023/24</b>		<b>2024/25</b>		<b>2025/26</b>		<b>2026/27</b>		<b>2027/28</b>		<b>2028/29</b>		<b>2029/30</b>	
<b>5 MSS</b>	70	3	83	4	78	3	85	4	89	4	90	4	103	4
<b>5 Gy</b>	104	4	118	4	110	4	118	4	119	4	113	4	127	5
<b>6 MSS</b>	95	4	70	3	83	4	78	3	85	4	89	4	90	4
<b>6 Gy</b>	97	4	104	4	118	4	110	4	118	4	119	4	113	4
<b>Zwischensumme 5 + 6:</b>	<b>366</b>	<b>15</b>	<b>375</b>	<b>15</b>	<b>388</b>	<b>15</b>	<b>391</b>	<b>15</b>	<b>411</b>	<b>16</b>	<b>410</b>	<b>16</b>	<b>432</b>	<b>17</b>
<b>7 MSS</b>	76	3	100	4	75	3	87	4	83	4	90	4	93	4
<b>7 Gy</b>	92	4	93	4	99	4	112	4	104	4	112	4	114	4
<b>8 MSS (MSPB)</b>	53	3	38	2	50	2	38	2	44	2	42	2	45	2
<b>8 MSS (MSMB)</b>	33	2	38	2	50	2	37	2	43	2	41	2	45	2
<b>8 Gy</b>	109	4	92	4	93	4	99	4	112	4	104	4	112	4
<b>9 MSS (MSPB)</b>	42	3	53	3	38	2	50	2	38	2	44	2	42	2
<b>9 MSS (MSMB)</b>	67	3	33	2	38	2	50	2	37	2	43	2	41	2
<b>9 Gy</b>	93	4	109	4	92	4	93	4	99	4	112	4	104	4
<b>10 MSS (MSMB)</b>	48	2	67	3	33	2	38	2	50	2	37	2	43	2
<b>10 Gy</b>	104	4	93	4	109	4	92	4	93	4	99	4	112	4
<b>Zwischensumme 7 - 10:</b>	<b>717</b>	<b>32</b>	<b>715</b>	<b>32</b>	<b>677</b>	<b>29</b>	<b>696</b>	<b>30</b>	<b>703</b>	<b>30</b>	<b>725</b>	<b>30</b>	<b>751</b>	<b>30</b>
<b>Zwischensumme 5 - 10:</b>	<b>1083</b>	<b>47</b>	<b>1090</b>	<b>47</b>	<b>1064</b>	<b>44</b>	<b>1086</b>	<b>45</b>	<b>1114</b>	<b>46</b>	<b>1135</b>	<b>46</b>	<b>1184</b>	<b>47</b>
<b>11 Gy</b>	118		126		116		130		115		115		121	
<b>12 Gy</b>	105		102		109		100		113		99		100	
<b>13 Gy</b>	87		97		94		101		92		104		92	
<b>Zwischensumme 11 - 13:</b>	<b>310</b>		<b>325</b>		<b>319</b>		<b>331</b>		<b>320</b>		<b>319</b>		<b>313</b>	
<b>Zusammen 5-13:</b>	<b>1393</b>	<b>47</b>	<b>1415</b>	<b>47</b>	<b>1383</b>	<b>44</b>	<b>1417</b>	<b>45</b>	<b>1434</b>	<b>46</b>	<b>1454</b>	<b>46</b>	<b>1497</b>	<b>47</b>
<b>SuS in Intensivklassen: 28 in 2 Klassen Stand 26.04.2024</b>														

Da für die Kursbildungen in der gymnasialen Oberstufe keine rechnerischen Mindest- bzw. Höchstzahlen zugrunde gelegt werden können, wurde auf die Darstellung der Anzahl von Kursen verzichtet.

\* Die Mittelstufenschule wird ab Jahrgang 8 unterteilt in den Praxisorientierten Bildungsgang (MSPB) und den Mittleren Bildungsgang (MSMB)





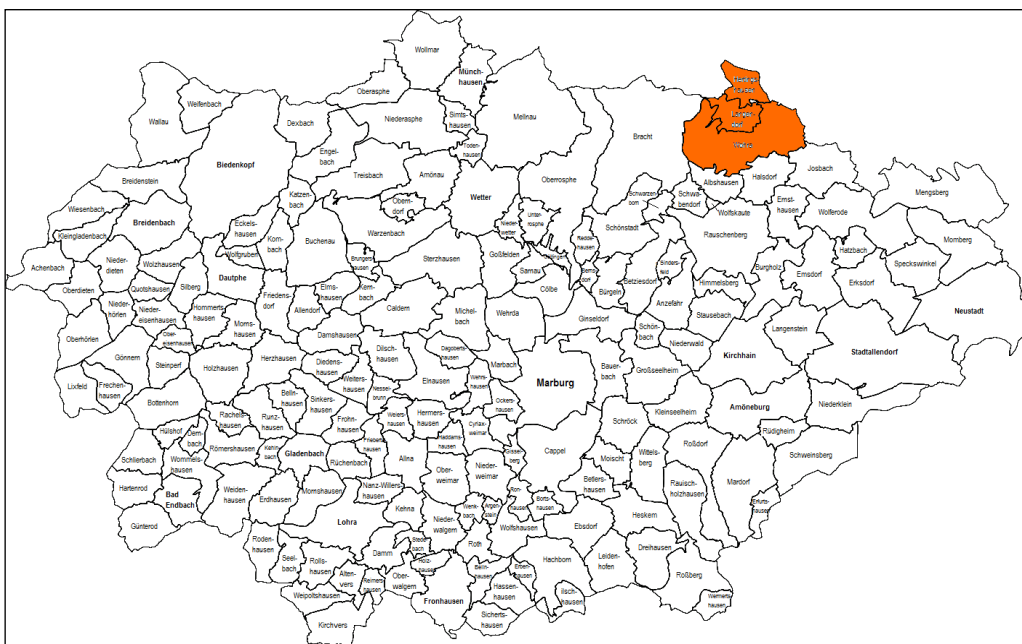
\* Berechnungsgrundlage: siehe Anlage 1

## 2.4 Schulstandort Wohratal

### Grundschule Wohra

**Anschrift:** Halsdorfer Straße 3, 35288 Wohratal  
**Tel.-Nr:** 0 64 53 / 74 61  
**Fax-Nr:** 0 64 53 / 91 17 06  
**E-Mail:** [poststelle@grundschule.wohra.schulverwaltung.hessen.de](mailto:poststelle@grundschule.wohra.schulverwaltung.hessen.de)  
**Homepage:** [www.grundschule-wohra.de](http://www.grundschule-wohra.de)

**Schulleitung:** Frau Anette Zinser  
**Schulformen:** Grundschule  
**Schulbezirk:** Hertingshausen, Langendorf, Wohra



**Schulisches Angebot:**

<input checked="" type="checkbox"/>	Grundschule
<input type="checkbox"/>	Förderstufe
<input type="checkbox"/>	Hauptschule
<input type="checkbox"/>	Realschule
<input type="checkbox"/>	Gymnasium
<input type="checkbox"/>	Koop. Gesamtschule
<input type="checkbox"/>	Integr. Gesamtschule
<input type="checkbox"/>	Förderschule/-zweig

<input type="checkbox"/>	Eingangsstufe
<input type="checkbox"/>	Vorklasse
<input checked="" type="checkbox"/>	Flex. Schulanfang
<input checked="" type="checkbox"/>	Inklusive Beschulung
<input checked="" type="checkbox"/>	Betreuungsangebot
<input type="checkbox"/>	Ganztagsangebot/Ganztagschule
<input type="checkbox"/>	Intensivklasse
<input type="checkbox"/>	

**Betreuungsangebot:**

(Stand: 11/2023)

Öffnungszeiten: 7:00 Uhr bis 15:00 Uhr

Mittagstisch: ja

Ferienangebot: ja

Kooperationsprojekt: Frühdienst und verlängerte  
Öffnungszeit bis 16.30 Uhr  
durch Gemeinde

**Geburtenstatistik:\***

<b>Geburtenzahlen im Schulbezirk der Grundschule Wohra</b>						
	<b>Geburtenjahrgänge und Jahr der Einschulung</b>					
	2017/2018	2018/2019	2019/2020	2020/2021	2021/2022	2022/2023
	2024	2025	2026	2027	2028	2029
<b>Orts-/Stadtteil:</b>						
Hertingshausen	0	1	3	1	3	1
Langendorf	2	1	0	2	0	1
Wohra	10	11	5	8	3	6
<b>Summe:</b>	<b>12</b>	<b>13</b>	<b>8</b>	<b>11</b>	<b>6</b>	<b>8</b>

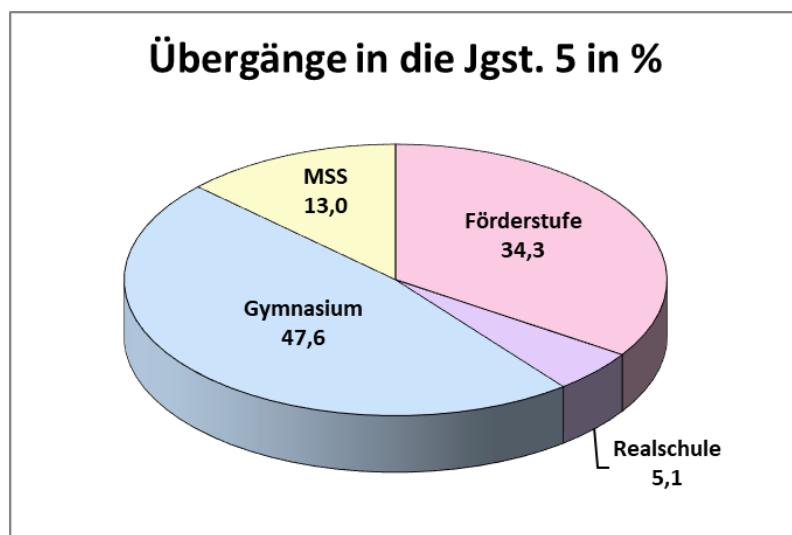
## Schulwahlverhalten nach Jahrgangsstufe 4:\*

Aus dem Schulwahlverhalten nach Jahrgangsstufe 4 haben sich für die Schuljahre 2021/2022 bis 2023/2024 folgende Mittelwerte ergeben:

Schulwahlverhalten nach Jahrgangsstufe 4		
32,3%	Mittelpunktschule Wohratal	Förderstufe
2,0%	Carl-Bantzer-Schule Schwalmstadt	Förderstufe
<b>34,3%</b>		
3,0%	Cornelia-Funke-Schule Gemünden	Realschule
2,1%	Jugenddorf-Christophorusschule Oberuff	priv. Realschule
<b>5,1%</b>		
25,8%	Alfred-Wegener-Schule Kirchhain	Gymnasium
8,9%	Stiftsschule St. Johann Amöneburg	priv. Gymnasium
8,2%	Steinmühle Marburg	priv. Gymnasium
4,7%	Jugenddorf-Christophorusschule Oberuff	priv. Gymnasium
<b>47,6%</b>		
<b>13,0%</b>	Alfred-Wegener-Schule Kirchhain	Mittelstufenschule

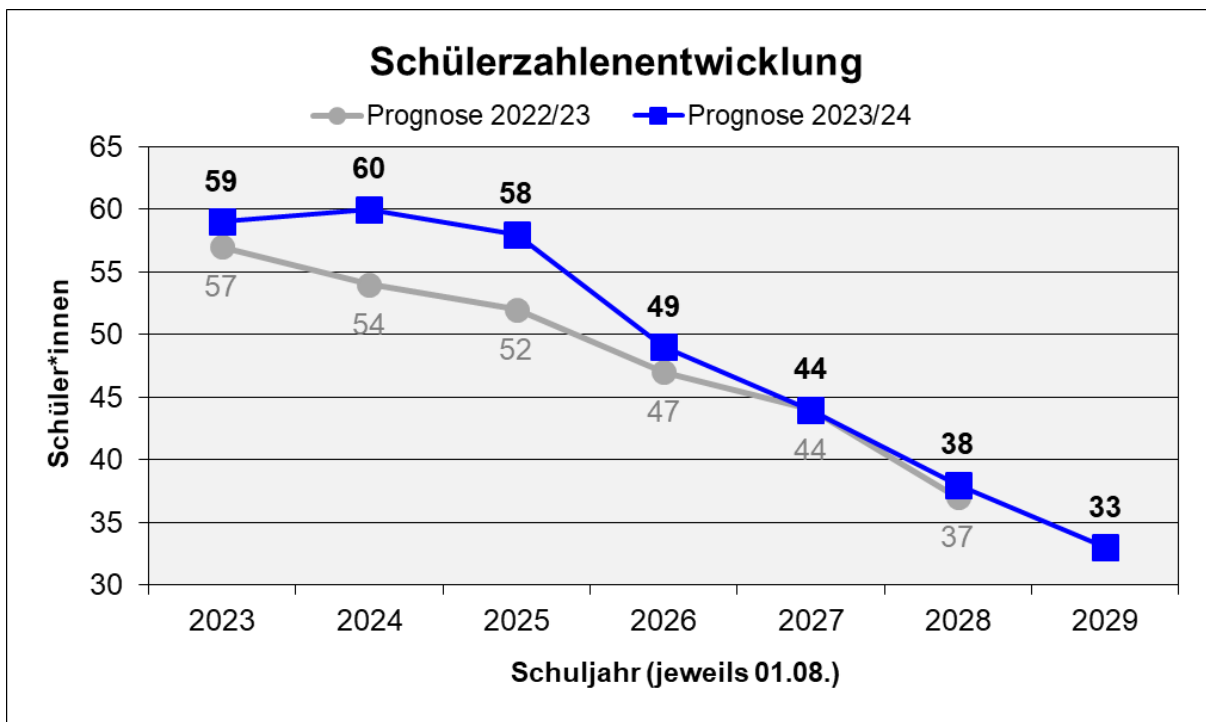
## Übergänge aus der Grundschule Wohra in die Jgst. 5:

Schulform	2021/2022		2022/2023		2023/2024		Mittelwert	
	Schüler	%	Schüler	%	Schüler	%	Schüler	%
Förderstufe	2	18,2	9	56,3	2	28,6	4	34,3
Hauptschule	0	0,0	0	0,0	0	0,0	0	0,0
Realschule	1	9,1	1	6,3	0	0,0	1	5,1
Gymnasium	6	54,5	5	31,3	4	57,1	5	47,6
IGS	0	0,0	0	0,0	0	0,0	0	0,0
MSS	2	18,2	1	6,3	1	14,3	1	13,0
Sonstige	0	0,0	0	0,0	0	0,0	0	0,0
	<b>11</b>	<b>100,0</b>	<b>16</b>	<b>100,0</b>	<b>7</b>	<b>100,0</b>	<b>11</b>	<b>100,0</b>



Voraussichtliche Schüler- und Klassenzahlen:\*

Grundschule Wohra														
Jgst.	Voraussichtliche Schüler- und Klassenzahl im Schuljahr													
	2023/24		2024/25		2025/26		2026/27		2027/28		2028/29		2029/30	
1	16		12		13		8		11		6		8	
2	17	2	16	2	12	1	13	1	8	1	11	1	6	1
3	15	2	17	1	16	1	12	1	13	1	8	0	11	1
4	11	0	15	1	17	1	16	1	12	0	13	1	8	0
<b>1 - 4</b>	<b>59</b>	<b>4</b>	<b>60</b>	<b>4</b>	<b>58</b>	<b>3</b>	<b>49</b>	<b>3</b>	<b>44</b>	<b>2</b>	<b>38</b>	<b>2</b>	<b>33</b>	<b>2</b>
<i>FLEX. SCHULANFANG (Jgst. 1 und 2 bilden eine pädagogische/organisatorische Einheit)</i>														



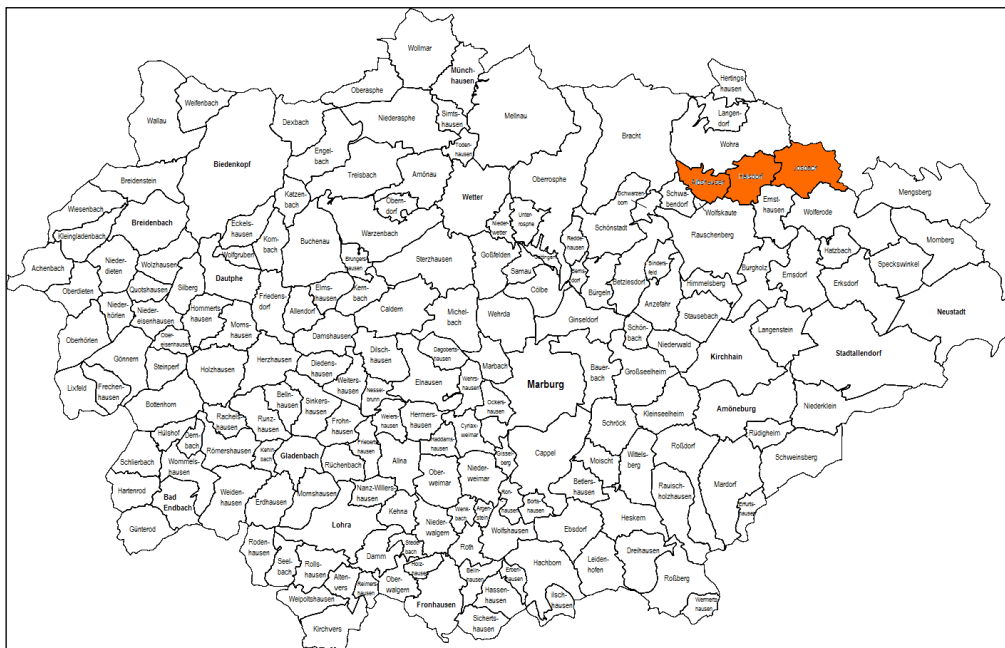
\* Berechnungsgrundlage: siehe Anlage 1

## 2.4 Schulstandort Wohratal

### Mittelpunktschule Wohratal

**Anschrift:** Am Steinboß 8, 35288 Wohratal  
**Tel.-Nr:** 0 64 25 / 92 10 10  
**Fax-Nr:** 0 64 25 / 92 10 12  
**E-Mail:** [poststelle@mps.wohratal.schulverwaltung.hessen.de](mailto:poststelle@mps.wohratal.schulverwaltung.hessen.de)  
**Homepage:** [www.mpswohratal.de](http://www.mpswohratal.de)

**Schulleitung:** N.N.  
**Schulformen:** Grundschule, Förderstufe, Hauptschule, Realschule  
**Schulbezirk:** Grundschule: Halsdorf, Albshausen, Josbach



**Schulisches Angebot:**

<input checked="" type="checkbox"/>	Grundschule
<input checked="" type="checkbox"/>	Förderstufe
<input checked="" type="checkbox"/>	Hauptschule
<input checked="" type="checkbox"/>	Realschule
<input type="checkbox"/>	Gymnasium
<input type="checkbox"/>	Koop. Gesamtschule
<input type="checkbox"/>	Integr. Gesamtschule
<input type="checkbox"/>	Förderschule/-zweig

<input type="checkbox"/>	Eingangsstufe
<input type="checkbox"/>	Vorklasse
<input type="checkbox"/>	Flex. Schulanfang
<input checked="" type="checkbox"/>	Inklusive Beschulung
<input checked="" type="checkbox"/>	Betreuungsangebot
<input checked="" type="checkbox"/>	Ganztagsangebot/Ganztagschule
<input checked="" type="checkbox"/>	Intensivklasse
<input type="checkbox"/>	

**Betreuungsangebot:**  
(Stand: 11/2023)

Öffnungszeiten: 07:00 Uhr bis 15:00 Uhr  
 Mittagstisch: ja (in Cafeteria)  
 Ferienangebot: ja  
 Kooperationsprojekt: Frühdienst und verlängerte Öffnungszeit bis 17:00 Uhr durch Gemeinde

**Ganztagsangebot/Ganztagschule nach:**  
(Stand: 11/2023)

Profil 1	X
Profil 2	
Profil 3	

Tägliche Angebotszeiten	bis / Uhrzeit
Montag	15:00
Dienstag	15:00
Mittwoch	15:00
Donnerstag	15:00
Freitag	

**Geburtenstatistik:\***

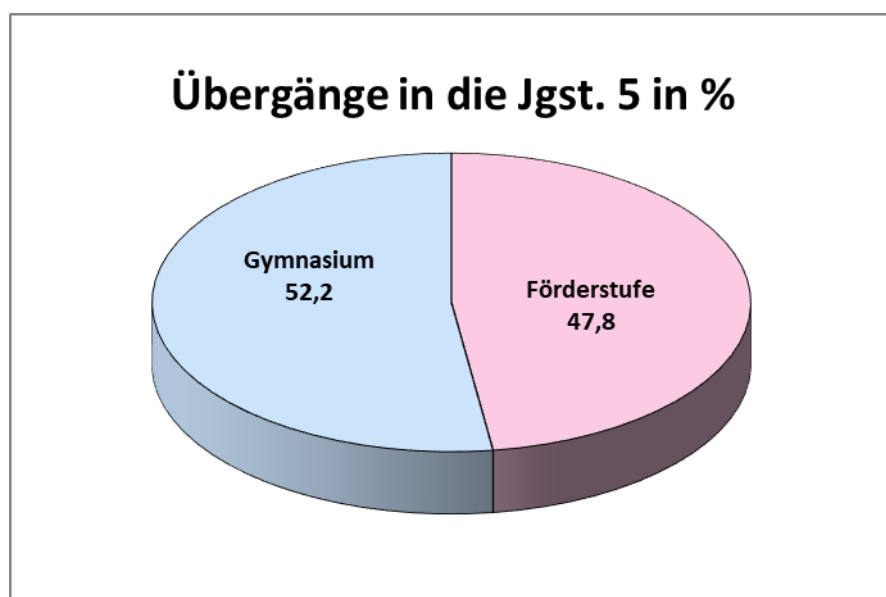
<b>Geburtenzahlen im Schulbezirk der Grundschule an der Mittelpunktschule Wohratal</b>						
	<b>Geburtenjahrgänge und Jahr der Einschulung</b>					
	2017/2018	2018/2019	2019/2020	2020/2021	2021/2022	2022/2023
	2024	2025	2026	2027	2028	2029
<b>Orts-/Stadtteil:</b>						
Halsdorf	0	5	5	2	6	3
Albshausen	1	5	4	5	4	1
Josbach	2	4	2	2	5	3
<b>Summe:</b>	<b>3</b>	<b>14</b>	<b>11</b>	<b>9</b>	<b>15</b>	<b>7</b>

### Schulwahlverhalten nach Jahrgangsstufe 4:\*

Aus dem Schulwahlverhalten der nach Jahrgangsstufe 4 haben sich für die Schuljahre 2021/2022 bis 2023/2024 folgende Mittelwerte ergeben:

Schulwahlverhalten nach Jahrgangsstufe 4		
47,8%	Mittelpunktschule Wohratal	Förderstufe
28,0%	Alfred-Wegener-Schule Kirchhain	Gymnasium
24,2%	Stiftsschule St. Johann Amöneburg	priv. Gymnasium
52,2%		

Übergänge aus der Grundschule Wohratal in die Jgst. 5:								
Schulform	2021/2022		2022/2023		2023/2024		Mittelwert	
	Schüler	%	Schüler	%	Schüler	%	Schüler	%
Förderstufe	6	50,0	3	33,3	6	60,0	5	47,8
Hauptschule	0	0,0	0	0,0	0	0,0	0	0,0
Realschule	0	0,0	0	0,0	0	0,0	0	0,0
Gymnasium	6	50,0	6	66,7	4	40,0	5	52,2
IGS	0	0,0	0	0,0	0	0,0	0	0,0
MSS	0	0,0	0	0,0	0	0,0	0	0,0
Sonstige	0	0,0	0	0,0	0	0,0	0	0,0
	12	100,0	9	100,0	10	100,0	10	100,0





## **Berechnungsgrundlagen der Schülerzahlenentwicklung:\***

Aus den Mittelwerten der Übergangsquoten der Schuljahre 2021/2022 bis 2023/2024 der jeweiligen abgebenden Schule (gemessen an der Gesamtschülerzahl des abgebenden Jahrgangs) ergeben sich folgende Prozentsätze:

### **Jahrgangsstufe 5:**

- ▶ 48 % von der Mittelpunktschule Wohratal (Grundschule)
- ▶ 32 % von der Grundschule Wohra
- ▶ 28 % von der Grundschule Schönstadt
- ▶ 25 % von der Grundschule Rauschenberg mit Außenstelle Bracht
- ▶ 6 % von der Grundschule Langenstein
- ▶ 5 % von der Grundschule Kirchhain

An Zugängen aus sonstigen Schulen wurden durchschnittlich 4 Schüler\*innen hinzugerechnet.

### **Jahrgangsstufe 7:**

- ▶ 95 % von der Mittelpunktschule Wohratal (Förderstufe)

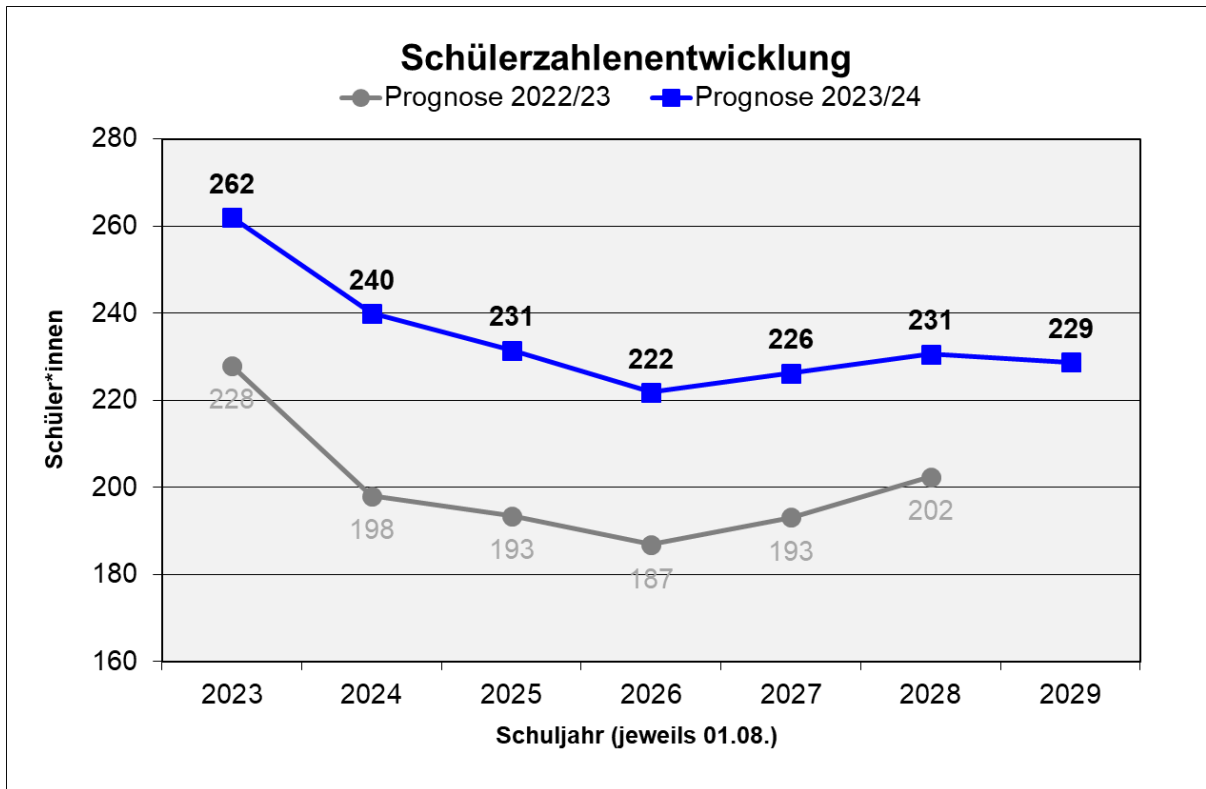
An Zugängen aus sonstigen Schulen wurde durchschnittlich 2 Schüler\*in hinzugerechnet.

Die Verteilung auf die Schulformen in Jahrgangsstufe 7 hat sich anhand der Mittelwerte der Schuljahre 2021/2022 bis 2023/2024 wie folgt errechnet:

- ▶ **Hauptschule**            **46 %**
- ▶ **Realschule**            **54 %**

Voraussichtliche Schüler- und Klassenzahlen:\*

<b>Mittelpunktschule Wohratal</b>														
<b>Jgst. / Schulform</b>	<b>Voraussichtliche Schüler- und Klassenzahl im Schuljahr</b>													
	<b>2023/24</b>	<b>2024/25</b>	<b>2025/26</b>	<b>2026/27</b>	<b>2027/28</b>	<b>2028/29</b>	<b>2029/30</b>							
<b>1 G</b>	8	1	3	0	14	1	11	1	9	0	15	1	7	0
<b>2 G</b>	21	1	8	0	3	0	14	1	11	1	9	0	15	1
<b>3 G</b>	13	1	21	1	8	0	3	0	14	1	11	1	9	0
<b>4 G</b>	9	1	13	1	21	1	8	0	3	0	14	1	11	1
<b>Zwischensumme 1 - 4:</b>	<b>51</b>	<b>4</b>	<b>45</b>	<b>2</b>	<b>46</b>	<b>2</b>	<b>36</b>	<b>2</b>	<b>37</b>	<b>2</b>	<b>49</b>	<b>3</b>	<b>42</b>	<b>2</b>
<b>5 Fö</b>	35	2	31	2	33	2	38	2	32	2	27	1	38	2
<b>6 Fö</b>	33	2	35	2	31	2	33	2	38	2	32	2	27	1
<b>Zwischensumme 5 + 6:</b>	<b>68</b>	<b>4</b>	<b>66</b>	<b>4</b>	<b>64</b>	<b>4</b>	<b>71</b>	<b>4</b>	<b>70</b>	<b>4</b>	<b>59</b>	<b>3</b>	<b>65</b>	<b>3</b>
<b>7 H</b>	14	1	15	1	16	1	15	1	15	1	17	1	15	1
<b>7 R</b>	14	1	18	1	19	1	17	1	18	1	21	1	18	1
<b>8 H</b>	21	1	14	1	15	1	16	1	15	1	15	1	17	1
<b>8 R</b>	24	1	14	1	18	1	19	1	17	1	18	1	21	1
<b>9 H</b>	14	0	21	1	14	1	15	1	16	1	15	1	15	1
<b>9 R</b>	22	2	24	1	14	1	18	1	19	1	17	1	18	1
<b>10 R</b>	34	2	22	1	24	1	14	1	18	1	19	1	17	1
<b>Zwischensumme 7 - 10:</b>	<b>143</b>	<b>8</b>	<b>129</b>	<b>7</b>	<b>121</b>	<b>7</b>	<b>115</b>	<b>7</b>	<b>119</b>	<b>7</b>	<b>123</b>	<b>7</b>	<b>122</b>	<b>7</b>
<b>Zusammen 1 - 10:</b>	<b>262</b>	<b>16</b>	<b>240</b>	<b>13</b>	<b>231</b>	<b>13</b>	<b>222</b>	<b>13</b>	<b>226</b>	<b>13</b>	<b>231</b>	<b>13</b>	<b>229</b>	<b>12</b>
<b>SuS in Intensivklassen: 22 in 2 Klassen Stand 26.04.2024</b>														
<b>Erläuterung:</b>														
* gemeinsame Beschulung von H/R														



\* Berechnungsgrundlage: siehe Anlage 1

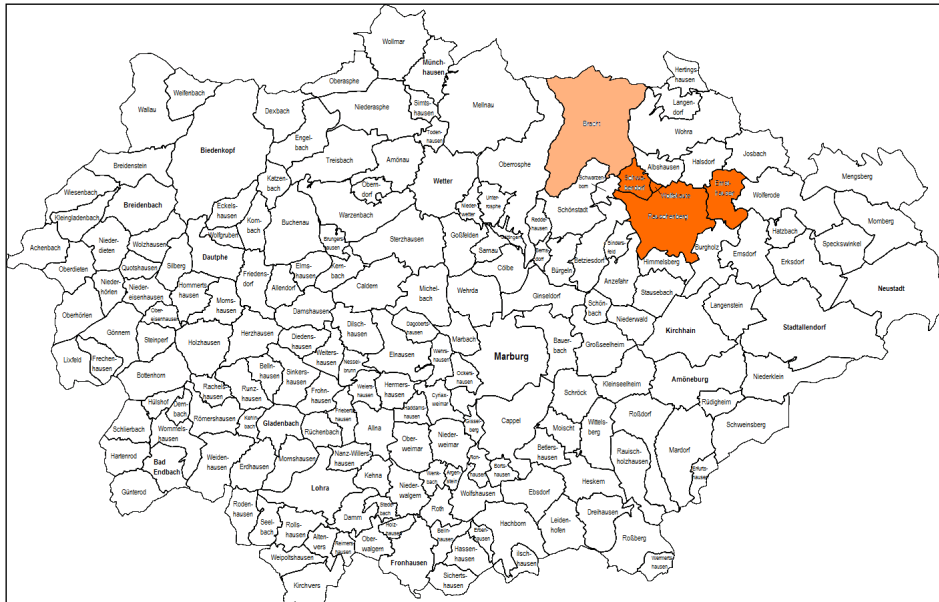
## 2.5 Schulstandort Rauschenberg

### Grundschule Rauschenberg

**Anschrift:** Siedlungsstraße 25, 35282 Rauschenberg  
**Tel-Nr:** 0 64 25 / 3 44  
**Fax-Nr:** 0 64 25 / 82 16 90  
**E-Mail:** [poststelle@grundschule.rauschenberg.schulverwaltung.hessen.de](mailto:poststelle@grundschule.rauschenberg.schulverwaltung.hessen.de)  
**Homepage:** [www.grundschule-rauschenberg.de](http://www.grundschule-rauschenberg.de)

**Schulleitung:** Frau Ingrid Malkus  
**Schulformen:** Grundschule  
**Schulbezirke:** Rauschenberg, Schwabendorf, Wolfskaute, Ernsthausen, Bracht

*(Standort Rauschenberg: Rauschenberg, Schwabendorf, Wolfskaute, Ernsthausen)*



**Schulisches Angebot:**

<input checked="" type="checkbox"/>	Grundschule
<input type="checkbox"/>	Förderstufe
<input type="checkbox"/>	Hauptschule
<input type="checkbox"/>	Realschule
<input type="checkbox"/>	Gymnasium
<input type="checkbox"/>	Koop. Gesamtschule
<input type="checkbox"/>	Integr. Gesamtschule
<input type="checkbox"/>	Förderschule/-zweig

<input type="checkbox"/>	Eingangsstufe
<input type="checkbox"/>	Vorklasse
<input type="checkbox"/>	Flex. Schulanfang
<input checked="" type="checkbox"/>	Inklusive Beschulung
<input checked="" type="checkbox"/>	Betreuungsangebot
<input type="checkbox"/>	Ganztagsangebot/Ganztagschule
<input type="checkbox"/>	Intensivklasse
<input type="checkbox"/>	

**Betreuungsangebot:**

(Stand: 11/2023)

Öffnungszeiten:

11:00 Uhr bis 15:00 Uhr

Mittagstisch:

ja

Ferienangebot:

nein

Kooperation:

verlängerte Öffnungszeit bis 16:30  
Uhr durch die Stadt Rauschenberg

**Geburtenstatistik:\***

<b>Geburtenzahlen im Schulbezirk der Grundschule Rauschenberg</b>						
	<b>Geburtenjahrgänge und Jahr der Einschulung</b>					
	2017/2018	2018/2019	2019/2020	2020/2021	2021/2022	2022/2023
	2024	2025	2026	2027	2028	2029
<b>Orts-/Stadtteil:</b>						
Rauschenberg	15	21	23	13	16	20
Schwabendorf	6	9	3	3	7	5
Wolfskaute	0	2	1	0	0	0
Ernsthausen	3	5	5	2	7	4
<b>Summe:</b>	<b>24</b>	<b>37</b>	<b>32</b>	<b>18</b>	<b>30</b>	<b>29</b>

### Schulwahlverhalten nach Jahrgangsstufe 4:\*

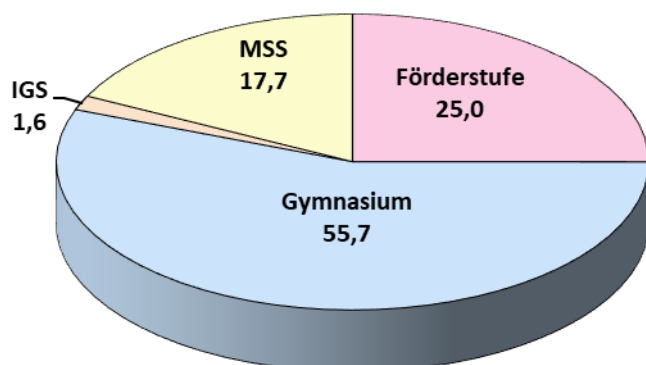
Aus dem Schulwahlverhalten nach Jahrgangsstufe 4 haben sich für die Schuljahre 2021/2022 bis 2023/2024 folgende Mittelwerte ergeben:

Schulwahlverhalten nach Jahrgangsstufe 4		
25,0%	Mittelpunktschule Wohratal	Förderstufe
33,1%	Alfred-Wegener-Schule Kirchhain	Gymnasium
12,2%	Stiftsschule St. Johann Amöneburg	priv. Gymnasium
6,8%	Martin-Luther-Schule Marburg	Gymnasium
1,6%	Elisabethschule Marburg	Gymnasium
1,0%	Gymnasium Philippinum Marburg	Gymnasium
1,0%	Steinmühle Marburg	priv. Gymnasium
55,7%		
1,6%	Martin-von-Tours-Schule Neustadt	Integrierte Gesamtschule
17,7%	Alfred-Wegener-Schule Kirchhain	Mittelstufenschule

### Übergänge aus der Grundschule Rauschenberg in die Jgst. 5:

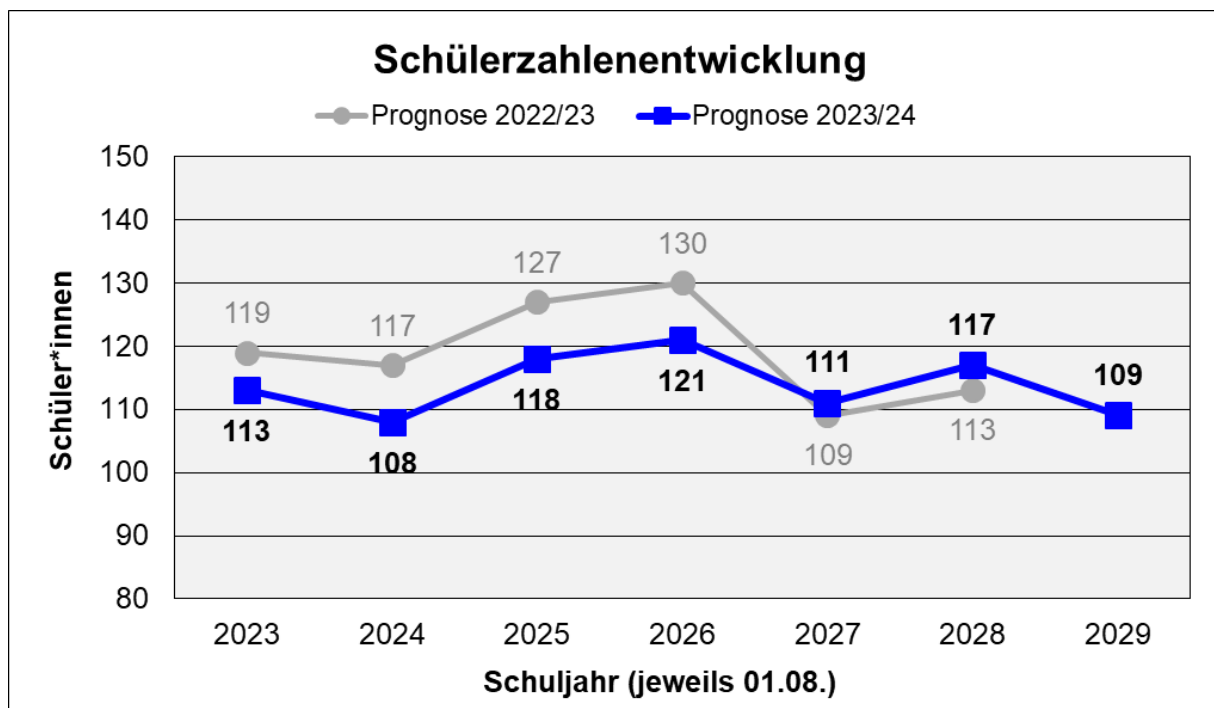
Schulform	2021/2022		2022/2023		2023/2024		Mittelwert	
	Schüler	%	Schüler	%	Schüler	%	Schüler	%
Förderstufe	6	28,6	8	23,5	6	23,1	7	25,0
Hauptschule	0	0,0	0	0,0	0	0,0	0	0,0
Realschule	0	0,0	0	0,0	0	0,0	0	0,0
Gymnasium	10	47,6	21	61,8	15	57,7	15	55,7
IGS	1	4,8	0	0,0	0	0,0	0	1,6
MSS	4	19,0	5	14,7	5	19,2	5	17,7
Sonstige	0	0,0	0	0,0	0	0,0	0	0,0
	21	100,0	34	100,0	26	100,0	27	100,0

### Übergänge in die Jgst. 5 in %



Voraussichtliche Schüler- und Klassenzahlen:\*

Grundschule Rauschenberg (ohne Außenstelle Bracht)														
Jgst.	Voraussichtliche Schüler- und Klassenzahl im Schuljahr													
	2023/24		2024/25		2025/26		2026/27		2027/28		2028/29		2029/30	
1	28	2	24	1	37	2	32	2	18	1	30	2	29	2
2	29	2	28	2	24	1	37	2	32	2	18	1	30	2
3	27	2	29	2	28	2	24	1	37	2	32	2	18	1
4	29	2	27	2	29	2	28	2	24	1	37	2	32	2
<b>1 - 4</b>	<b>113</b>	<b>8</b>	<b>108</b>	<b>7</b>	<b>118</b>	<b>7</b>	<b>121</b>	<b>7</b>	<b>111</b>	<b>6</b>	<b>117</b>	<b>7</b>	<b>109</b>	<b>7</b>



\* Berechnungsgrundlage: siehe Anlage 1

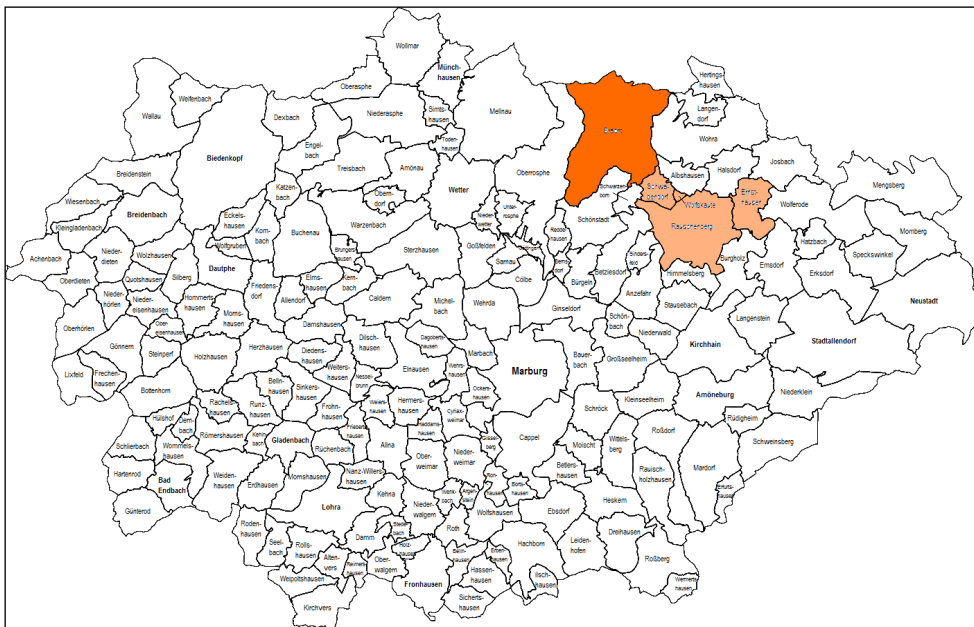
## 2.5 Schulstandort Rauschenberg

### Grundschule Rauschenberg Außenstelle Bracht

**Anschrift:** Schönstädter Straße 23, 35282 Rauschenberg  
**Tel-Nr:** 0 64 27 / 87 88  
**Fax-Nr:** 0 64 25 / 82 16 90  
**E-Mail:** [poststelle@grundschule.rauschenberg.schulverwaltung.hessen.de](mailto:poststelle@grundschule.rauschenberg.schulverwaltung.hessen.de)  
**Homepage:** [www.grundschule-rauschenberg.de](http://www.grundschule-rauschenberg.de)

**Schulleitung:** Frau Ingrid Malkus  
**Schulformen:** Grundschule  
**Schulbezirke:** Rauschenberg, Schwabendorf, Wolfskaute, Ernsthausen, Bracht

**(Standort Bracht: Bracht)**





**Schulisches Angebot:**

<input checked="" type="checkbox"/>	Grundschule
<input type="checkbox"/>	Förderstufe
<input type="checkbox"/>	Hauptschule
<input type="checkbox"/>	Realschule
<input type="checkbox"/>	Gymnasium
<input type="checkbox"/>	Koop. Gesamtschule
<input type="checkbox"/>	Integr. Gesamtschule
<input type="checkbox"/>	Förderschule/-zweig

<input type="checkbox"/>	Eingangsstufe
<input type="checkbox"/>	Vorklasse
<input type="checkbox"/>	Flex. Schulanfang
<input checked="" type="checkbox"/>	Inklusive Beschulung
<input checked="" type="checkbox"/>	Betreuungsangebot (in KiTa)
<input type="checkbox"/>	Ganztagsangebot/Ganztagschule
<input type="checkbox"/>	Intensivklasse
<input type="checkbox"/>	

**Betreuungsangebot:**

(Stand: 11/2023)

Öffnungszeiten: 07:30 Uhr bis 13:30 Uhr

Mittagstisch: ja (in KiTa)

Ferienangebot: ja (in KiTa)

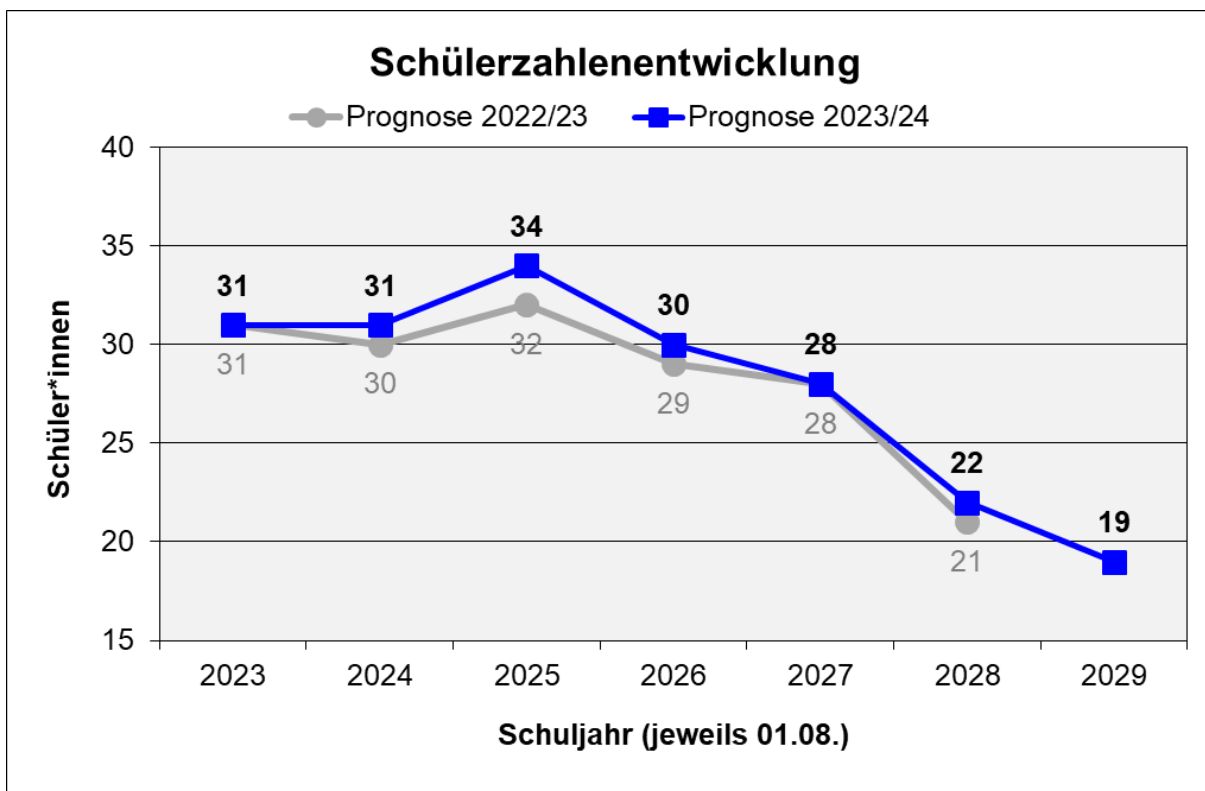
Sonstiges: Träger Stadt Rauschenberg

**Geburtenstatistik:\***

<b>Geburtenzahlen im Schulbezirk der Grundschule Bracht</b>						
	<b>Geburtenjahrgänge und Jahr der Einschulung</b>					
	2017/2018	2018/2019	2019/2020	2020/2021	2021/2022	2022/2023
	2024	2025	2026	2027	2028	2029
<b>Orts-/Stadtteil:</b>						
Bracht	8	8	4	8	2	5
<b>Summe:</b>	<b>8</b>	<b>8</b>	<b>4</b>	<b>8</b>	<b>2</b>	<b>5</b>

Voraussichtliche Schüler- und Klassenzahlen:\*

Grundschule Rauschenberg, Außenstelle Bracht														
Jgst.	Voraussichtliche Schüler- und Klassenzahl im Schuljahr													
	2023/24		2024/25		2025/26		2026/27		2027/28		2028/29		2029/30	
1	10	1	8	0	8	0	4	0	8	1	2	0	5	0
2	8	0	10	1	8	0	8	0	4	0	8	0	2	0
3	5	0	8	1	10	1	8	1	8	0	4	0	8	1
4	8	1	5	0	8	1	10	1	8	1	8	1	4	0
<b>1 - 4</b>	<b>31</b>	<b>2</b>	<b>31</b>	<b>2</b>	<b>34</b>	<b>2</b>	<b>30</b>	<b>2</b>	<b>28</b>	<b>2</b>	<b>22</b>	<b>1</b>	<b>19</b>	<b>1</b>



\* Berechnungsgrundlage: siehe Anlage 1

## 2.6 Schulstandort Amöneburg

### Grundschule Amöneburg

**Anschrift:** Petrus-Muskulus-Straße 1, 35287 Amöneburg  
**Tel.-Nr.** 0 64 22 / 23 18  
**Fax-Nr.** 0 64 22 / 92 20 10  
**E-Mail:** [poststelle@grundschule.amoeneburg.schulverwaltung.hessen.de](mailto:poststelle@grundschule.amoeneburg.schulverwaltung.hessen.de)  
**Homepage:** [www.grundschule-amoeneburg.de](http://www.grundschule-amoeneburg.de)

**Schulleitung:** Herr Jan Schönfeld  
**Schulformen:** Grundschule  
**Schulbezirke:** Amöneburg, Rüdigheim



### Schulisches Angebot:

<input checked="" type="checkbox"/>	Grundschule	<input type="checkbox"/>	Eingangsstufe
<input type="checkbox"/>	Förderstufe	<input type="checkbox"/>	Vorklasse
<input type="checkbox"/>	Hauptschule	<input checked="" type="checkbox"/>	Flex. Schulanfang
<input type="checkbox"/>	Realschule	<input checked="" type="checkbox"/>	Inklusive Beschulung
<input type="checkbox"/>	Gymnasium	<input checked="" type="checkbox"/>	Betreuungsangebot
<input type="checkbox"/>	Koop. Gesamtschule	<input type="checkbox"/>	Ganztagsangebot/Ganztagschule
<input type="checkbox"/>	Integr. Gesamtschule	<input type="checkbox"/>	Intensivklasse
<input type="checkbox"/>	Förderschule/-zweig	<input type="checkbox"/>	

<b>Betreuungsangebot:</b>	Öffnungszeiten:	7:00 Uhr bis 15:00 Uhr
(Stand: 11/2023)	Mittagstisch:	ja
	Ferienangebot:	ja

### Geburtenstatistik:\*

Geburtenzahlen im Schulbezirk der Grundschule Amöneburg						
	Geburtenjahrgänge und Jahr der Einschulung					
	2017/2018	2018/2019	2019/20	2020/2021	2021/2022	2022/23
	2024	2025	2026	2027	2028	2029
<b>Orts-/Stadtteil</b>						
Amöneburg	9	13	11	14	17	7
Rüdigheim	3	5	5	1	1	2
<b>Summe:</b>	<b>12</b>	<b>18</b>	<b>16</b>	<b>15</b>	<b>18</b>	<b>9</b>

### Schulwahlverhalten nach Jahrgangsstufe 4:\*

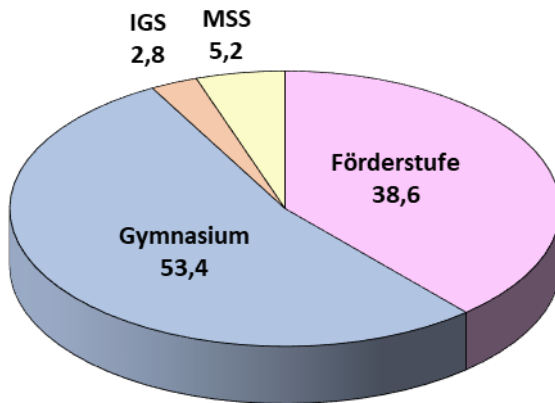
Aus dem Schulwahlverhalten nach Jahrgangsstufe 4 haben sich für die Schuljahre 2021/2022 bis 2023/2024 folgende Mittelwerte ergeben:

Schulwahlverhalten nach der Jahrgangsstufe 4		
<b>38,6%</b>	Gesamtschule Ebsdorfer Grund	Förderstufe
46,9%	Stiftsschule St. Johann Amöneburg	priv. Gymnasium
5,2%	Alfred-Wegener-Schule Kirchhain	Gymnasium
1,3%	Gymnasium Philippinum Marburg	Gymnasium
<b>53,4%</b>		
<b>2,8%</b>	Martin-von-Tours-Schule Neustadt	Integrierte Gesamtschule
<b>5,2%</b>	Alfred-Wegener-Schule Kirchhain	Mittelstufenschule

### Übergänge aus der Grundschule Amöneburg in die Jgst. 5:

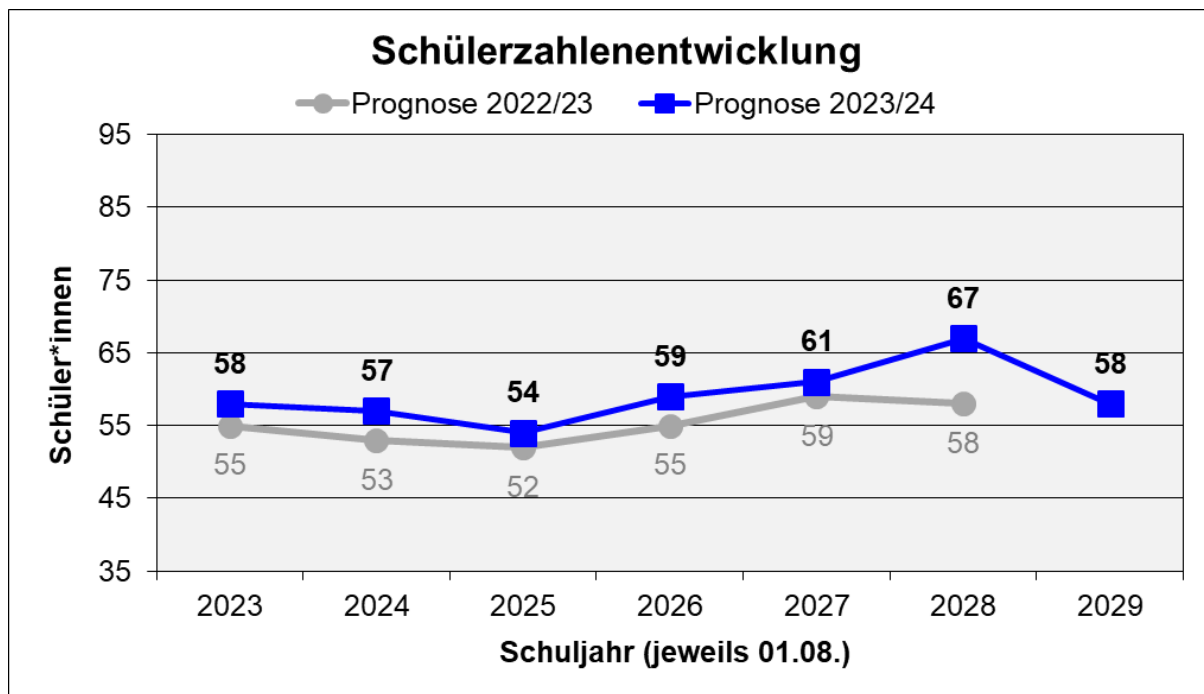
Schulform	2021/2022		2022/2023		2023/2024		Mittelwert	
	Schüler	%	Schüler	%	Schüler	%	Schüler	%
Förderstufe	6	25,0	9	60,0	8	30,8	8	38,6
Hauptschule	0	0,0	0	0,0	0	0,0	0	0,0
Realschule	0	0,0	0	0,0	0	0,0	0	0,0
Gymnasium	15	62,5	6	40,0	15	57,7	12	53,4
IGS	2	8,3	0	0,0	0	0,0	1	2,8
MSS	1	4,2	0	0,0	3	11,5	1	5,2
Sonstige	0	0,0	0	0,0	0	0,0	0	0,0
	<b>24</b>	<b>100,0</b>	<b>15</b>	<b>100,0</b>	<b>26</b>	<b>100,0</b>	<b>22</b>	<b>100,0</b>

### Übergänge in die Jgst. 5 in %



Voraussichtliche Schüler und Klassenstatistik:\*

Grundschule Amöneburg														
Jgst.	Voraussichtliche Schüler- und Klassenzahl im Schuljahr													
	2023/24		2024/25		2025/26		2026/27		2027/28		2028/29		2029/30	
1	13		12		18		16		15		18		9	
2	11	2	13	1	12	2	18	2	16	2	15	2	18	2
3	21	1	11	1	13	1	12	0	18	1	16	1	15	1
4	13	1	21	1	11	0	13	1	12	1	18	1	16	1
<b>1 - 4</b>	<b>58</b>	<b>4</b>	<b>57</b>	<b>3</b>	<b>54</b>	<b>3</b>	<b>59</b>	<b>3</b>	<b>61</b>	<b>4</b>	<b>67</b>	<b>4</b>	<b>58</b>	<b>4</b>
<i>FLEX. SCHULANFANG (Jgst. 1 und 2 bilden eine pädagogische/organisatorische Einheit)</i>														



\* Berechnungsgrundlage: siehe Anlage 1

## 2.6 Schulstandort Amöneburg

### St. Martin-Schule Mardorf

**Anschrift:** Dorfgraben 2, 35287 Amöneburg  
**Tel-Nr:** 0 64 29 / 4 43  
**Fax-Nr:** 0 64 29 / 92 17 24  
**E-Mail:** [poststelle@stmartinschule.mardorf.schulverwaltung.hessen.de](mailto:poststelle@stmartinschule.mardorf.schulverwaltung.hessen.de)  
**Homepage:** [www.sanktmartinschule.de](http://www.sanktmartinschule.de)

**Schulleitung:** Frau Karina Möller  
**Schulformen:** Grundschule  
**Schulbezirke:** Mardorf, Roßdorf



**Schulisches Angebot:**

<input checked="" type="checkbox"/>	Grundschule
<input type="checkbox"/>	Förderstufe
<input type="checkbox"/>	Hauptschule
<input type="checkbox"/>	Realschule
<input type="checkbox"/>	Gymnasium
<input type="checkbox"/>	Koop. Gesamtschule
<input type="checkbox"/>	Integr. Gesamtschule
<input type="checkbox"/>	Förderschule/-zweig

<input type="checkbox"/>	Eingangsstufe
<input type="checkbox"/>	Vorklasse
<input type="checkbox"/>	Flex. Schulanfang
<input checked="" type="checkbox"/>	Inklusive Beschulung
<input checked="" type="checkbox"/>	Betreuungsangebot
<input checked="" type="checkbox"/>	Ganztagsangebot/Ganztagschule
<input type="checkbox"/>	Intensivklasse
<input type="checkbox"/>	

**Betreuungsangebot:**

(Stand: 11/2023)

Öffnungszeiten: 7:00 Uhr bis 15:00 Uhr

Mittagstisch: ja

Ferienangebot: ja

**Ganztagsangebot/Ganztagschule nach:**

(Stand: 11/2023)

Profil 1	<input checked="" type="checkbox"/>
Profil 2	<input type="checkbox"/>
Profil 3	<input type="checkbox"/>

Tägliche Angebotszeiten	bis / Uhrzeit
Montag	
Dienstag	15:00
Mittwoch	15:00
Donnerstag	15:00
Freitag	

**Geburtenstatistik:\***

<b>Geburtenzahlen im Schulbezirk der St. Martin-Schule Mardorf</b>						
	<b>Geburtenjahrgänge und Jahr der Einschulung</b>					
	2017/2018	2018/2019	2019/2020	2020/2021	2021/2022	2022/2023
	2024	2025	2026	2027	2028	2029
<b>Orts-/Stadtteil</b>						
Mardorf	15	14	17	17	9	11
Roßdorf	5	6	10	11	9	13
<b>Summe:</b>	<b>20</b>	<b>20</b>	<b>27</b>	<b>28</b>	<b>18</b>	<b>24</b>



## Schulwahlverhalten nach Jahrgangsstufe 4:\*

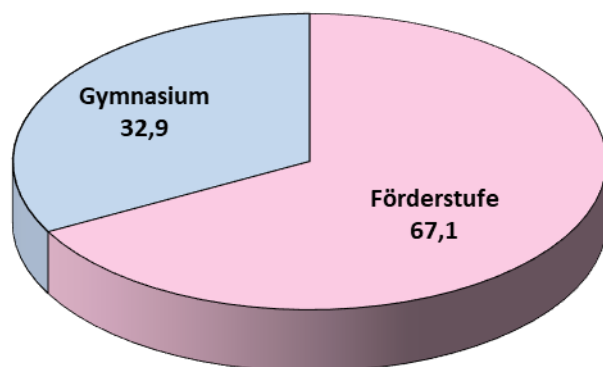
Aus dem Schulwahlverhalten nach Jahrgangsstufe 4 haben sich für die Schuljahre 2021/2022 bis 2023/2024 folgende Mittelwerte ergeben:

Schulwahlverhalten nach Jahrgangsstufe 4		
65,7%	Gesamtschule Ebsdorfer Grund	Förderstufe
1,4%	Ohmtalschule Homberg	Förderstufe
<b>67,1%</b>		
26,7%	Stiftsschule St. Johann Amöneburg	priv. Gymnasium
2,9%	Gymnasium Philippinum Marburg	Gymnasium
1,8%	Elisabethschule Marburg	Gymnasium
1,4%	Martin-Luther-Schule Marburg	Gymnasium
<b>32,8%</b>		

## Übergänge aus der St. Martin-Schule Mardorf in die Jgst. 5:

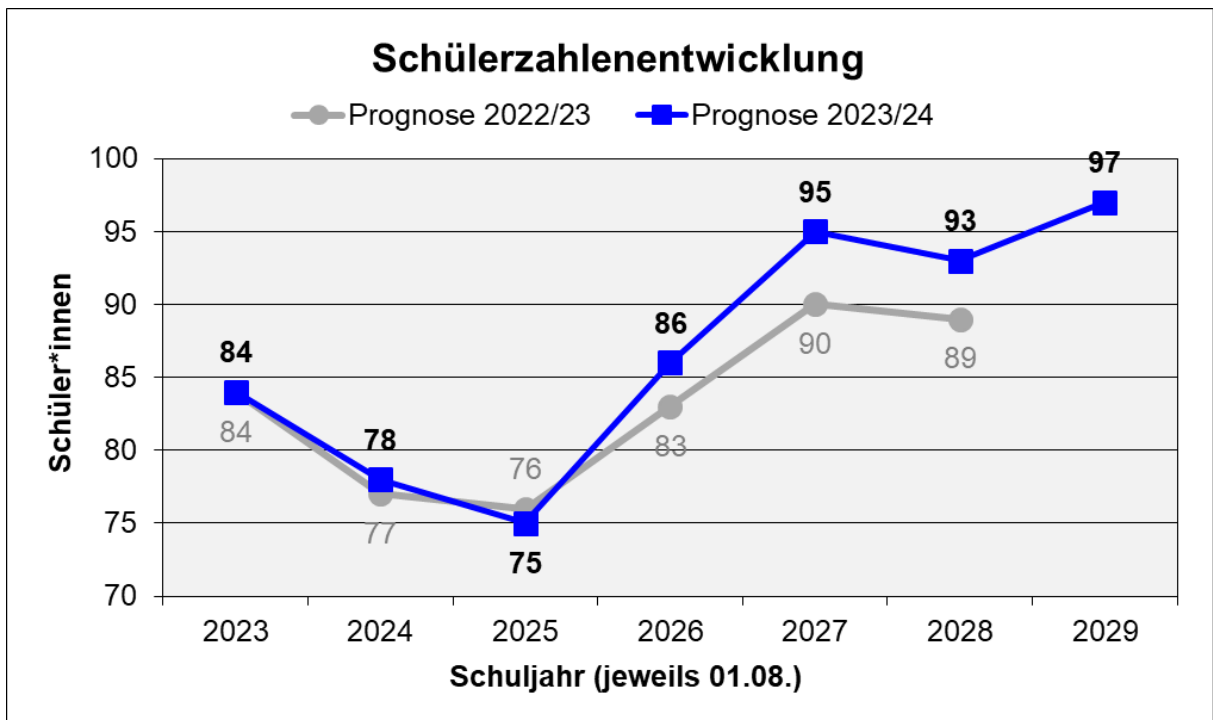
Schulform	2021/2022		2022/2023		2023/2024		Mittelwert	
	Schüler	%	Schüler	%	Schüler	%	Schüler	%
Förderstufe	18	78,3	15	65,2	11	57,9	15	67,1
Hauptschule	0	0,0	0	0,0	0	0,0	0	0,0
Realschule	0	0,0	0	0,0	0	0,0	0	0,0
Gymnasium	5	21,7	8	34,8	8	42,1	7	32,9
IGS	0	0,0	0	0,0	0	0,0	0	0,0
MSS	0	0,0	0	0,0	0	0,0	0	0,0
Sonstige	0	0,0	0	0,0	0	0,0	0	0,0
	<b>23</b>	<b>100,0</b>	<b>23</b>	<b>100,0</b>	<b>19</b>	<b>100,0</b>	<b>22</b>	<b>100,0</b>

## Übergänge in die Jgst. 5 in %



Voraussichtliche Schüler- und Klassenzahlen:\*

St. Martin-Schule Mardorf														
Jgst.	Voraussichtliche Schüler- und Klassenzahl im Schuljahr													
	2023/24		2024/25		2025/26		2026/27		2027/28		2028/29		2029/30	
1	19	1	20	1	20	1	27	2	28	2	18	1	24	1
2	16	1	19	1	20	1	20	1	27	2	28	2	18	1
3	23	1	16	1	19	1	20	1	20	1	27	2	28	2
4	26	2	23	1	16	1	19	1	20	1	20	1	27	2
<b>1 - 4</b>	<b>84</b>	<b>5</b>	<b>78</b>	<b>4</b>	<b>75</b>	<b>4</b>	<b>86</b>	<b>5</b>	<b>95</b>	<b>6</b>	<b>93</b>	<b>6</b>	<b>97</b>	<b>6</b>



\* Berechnungsgrundlage: siehe Anlage 1

### 3. Planungsregion Süd

- 3.1 Schulstandort Ebsdorfergrund
- 3.2 Schulstandort Fronhausen
- 3.3 Schulstandort Weimar



## 3.1 Schulstandort Ebsdorfergrund

### Grundschule Dreihausen

**Anschrift:** Schulweg 20 - 22, 35085 Ebsdorfergrund  
**Tel.-Nr:** 0 64 24 / 9 22 49  
**Fax-Nr:** 0 64 24 / 9 22 59  
**E-Mail:** [poststelle@grundschule.dreihausen.schulverwaltung.hessen.de](mailto:poststelle@grundschule.dreihausen.schulverwaltung.hessen.de)  
**Homepage:** [www.gsdreihausen.de](http://www.gsdreihausen.de)

**Schulleitung:** Frau Hanna Homberger  
**Schulformen:** Grundschule  
**Schulbezirke:** Dreihausen, Heskem-Mölln, Roßberg, Wermertshausen



**Schulisches Angebot:**

<input checked="" type="checkbox"/>	Grundschule
<input type="checkbox"/>	Förderstufe
<input type="checkbox"/>	Hauptschule
<input type="checkbox"/>	Realschule
<input type="checkbox"/>	Gymnasium
<input type="checkbox"/>	Koop. Gesamtschule
<input type="checkbox"/>	Integr. Gesamtschule
<input type="checkbox"/>	Förderschule/-zweig

<input type="checkbox"/>	Eingangsstufe
<input type="checkbox"/>	Vorklasse
<input type="checkbox"/>	Flex. Schulanfang
<input type="checkbox"/>	Inklusive Beschulung
<input checked="" type="checkbox"/>	Betreuungsangebot
<input type="checkbox"/>	Ganztagsangebot/Ganztagschule
<input checked="" type="checkbox"/>	Intensivklasse
<input type="checkbox"/>	

**Betreuungsangebot:**

(Stand: 11/2023)

Öffnungszeiten: 7:30 Uhr bis 15:00 Uhr  
 Mittagstisch: ja  
 Ferienangebot: ja  
 Sonstiges: verlängerte Öffnungszeit des  
 Ferienangebots bis 16:30 Uhr  
 durch Gemeinde

**Geburtenstatistik:\***

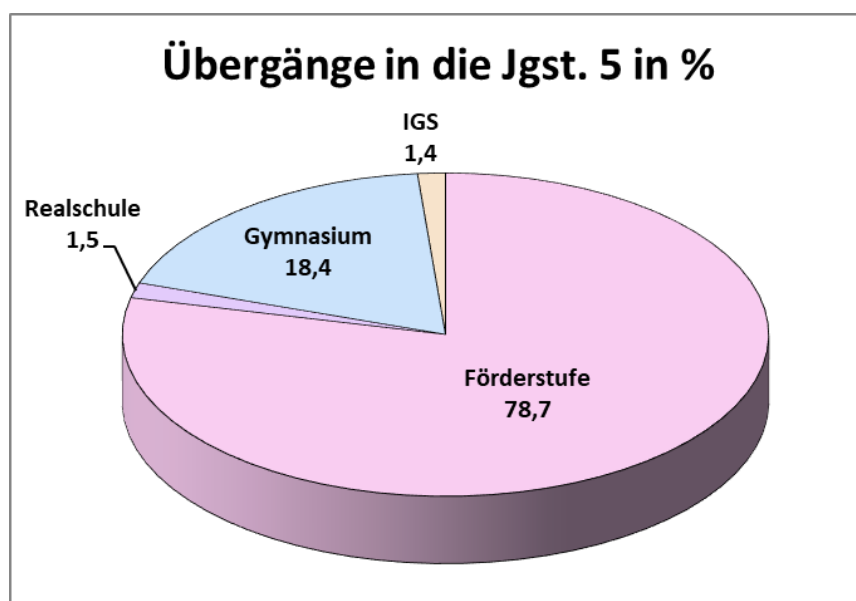
<b>Geburtenzahlen im Schulbezirk der Grundschule Dreihausen</b>						
	<b>Geburtenjahrgänge und Jahr der Einschulung</b>					
	2017/2018	2018/2019	2019/2020	2020/2021	2021/2022	2022/2023
	2024	2025	2026	2027	2028	2029
<b>Orts-/Stadtteil:</b>						
Dreihausen	12	14	17	21	16	12
Heskem-Mölln	9	9	19	10	5	4
Roßberg	3	3	0	4	5	0
Wermertshausen	3	1	0	3	2	2
<b>Summe:</b>	<b>27</b>	<b>27</b>	<b>36</b>	<b>38</b>	<b>28</b>	<b>18</b>

## Schulwahlverhalten nach Jahrgangsstufe 4:\*

Aus dem Schulwahlverhalten nach Jahrgangsstufe 4 haben sich für die Schuljahre 2021/2022 bis 2023/2024 folgende Mittelwerte ergeben:

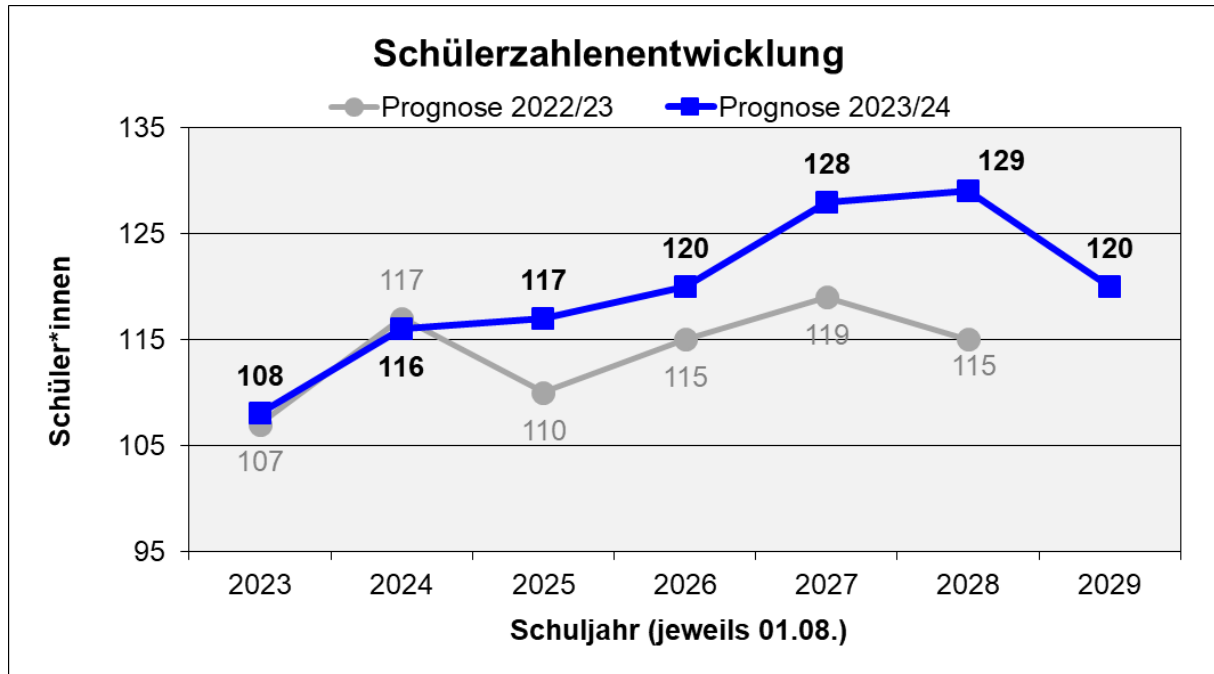
Schulwahlverhalten nach Jahrgangsstufe 4		
<b>78,7%</b>	Gesamtschule Ebsdorfer Grund	Förderstufe
<b>1,5%</b>	Jugenddorf-Christophorusschule Oberuff	priv. Realschule
8,1%	Steinmühle Marburg	priv. Gymnasium
4,2%	Martin-Luther-Schule Marburg	Gymnasium
2,2%	Elisabethschule Marburg	Gymnasium
1,5%	Freie Waldorfschule Marburg	priv. Gymnasium
1,4%	Gymnasium Philippinum Marburg	Gymnasium
1,0%	Alfred-Wegener-Schule Kirchhain	Gymnasium
<b>18,4%</b>		
<b>1,4%</b>	Richtsberg-Gesamtschule Marburg	Integrierte Gesamtschule

Übergänge aus der Grundschule Dreihäuser in die Jgst. 5:								
Schulform	2021/2022		2022/2023		2023/2024		Mittelwert	
	Schüler	%	Schüler	%	Schüler	%	Schüler	%
Förderstufe	19	86,4	27	87,1	15	62,5	<b>20</b>	<b>78,7</b>
Hauptschule	0	0,0	0	0,0	0	0,0	<b>0</b>	<b>0,0</b>
Realschule	1	4,5	0	0,0	0	0,0	<b>0</b>	<b>1,5</b>
Gymnasium	2	9,1	4	12,9	8	33,3	<b>5</b>	<b>18,4</b>
IGS	0	0,0	0	0,0	1	4,2	<b>0</b>	<b>1,4</b>
MSS	0	0,0	0	0,0	0	0,0	<b>0</b>	<b>0,0</b>
Sonstige	0	0,0	0	0,0	0	0,0	<b>0</b>	<b>0,0</b>
	<b>22</b>	<b>100,0</b>	<b>31</b>	<b>100,0</b>	<b>24</b>	<b>100,0</b>	<b>26</b>	<b>100,0</b>



Voraussichtliche Schüler- und Klassenzahlen:\*

Grundschule Dreihausen														
Jgst.	Voraussichtliche Schüler- und Klassenzahl im Schuljahr													
	2023/24		2024/25		2025/26		2026/27		2027/28		2028/29		2029/30	
1	30	2	27	2	27	2	36	2	38	2	28	2	18	1
2	32	2	30	2	27	2	27	2	36	2	38	2	28	2
3	27	2	32	2	30	2	27	2	27	2	36	2	38	2
4	19	1	27	2	32	2	30	2	27	2	27	2	36	2
<b>1 - 4</b>	<b>108</b>	<b>7</b>	<b>116</b>	<b>8</b>	<b>116</b>	<b>8</b>	<b>120</b>	<b>8</b>	<b>128</b>	<b>8</b>	<b>129</b>	<b>8</b>	<b>120</b>	<b>7</b>
SuS in Intensivklassen: 13 in 1 Klasse Stand 26.04.2024														



\* Berechnungsgrundlage: siehe Anlage 1

## 3.1 Schulstandort Ebsdorfergrund

### Regenbogenschule Ebsdorf-Leidenhofen

**Anschrift:** Leidenhöfer Hohl 18, 35085 Ebsdorfergrund  
**Tel.-Nr:** 0 64 24 / 15 73  
**Fax-Nr:** 0 64 24 / 35 69  
**E-Mail:** poststelle@regenbogenschule.ebsdorf-leidenhofen.schulverwaltung.hessen.de  
**Homepage:** www.regenbogenschule-online.de

**Schulleitung:** Frau Bente Weber  
**Schulformen:** Grundschule  
**Schulbezirke:** Ebsdorf, Leidenhofen





**Schulisches Angebot:**

<input checked="" type="checkbox"/>	Grundschule
<input type="checkbox"/>	Förderstufe
<input type="checkbox"/>	Hauptschule
<input type="checkbox"/>	Realschule
<input type="checkbox"/>	Gymnasium
<input type="checkbox"/>	Koop. Gesamtschule
<input type="checkbox"/>	Integr. Gesamtschule
<input type="checkbox"/>	Förderschule/-zweig

<input type="checkbox"/>	Eingangsstufe
<input type="checkbox"/>	Vorklasse
<input checked="" type="checkbox"/>	Flex. Schulanfang
<input checked="" type="checkbox"/>	Inklusive Beschulung
<input checked="" type="checkbox"/>	Betreuungsangebot
<input checked="" type="checkbox"/>	Ganztagsangebot/Ganztagschule
<input type="checkbox"/>	Intensivklasse
<input type="checkbox"/>	

**Ganztagsangebot/Ganztagschule nach:**

(Stand: 11/2023)

Profil 1	
Profil 2	
Profil 3	
Pakt fdG	X

Tägliche Angebotszeiten	bis / Uhrzeit
Montag	15:30 Uhr
Dienstag	15:30 Uhr
Mittwoch	15:30 Uhr
Donnerstag	15:30 Uhr
Freitag	15:30 Uhr

Mittagstisch: ja

Ferienangebot: ja

\* der Pakt für den Ganzttag findet in Kooperation mit dem Förderverein statt, welche auch den Mittagstisch und das Ferienangebot beinhaltet.

**Geburtenstatistik:\***

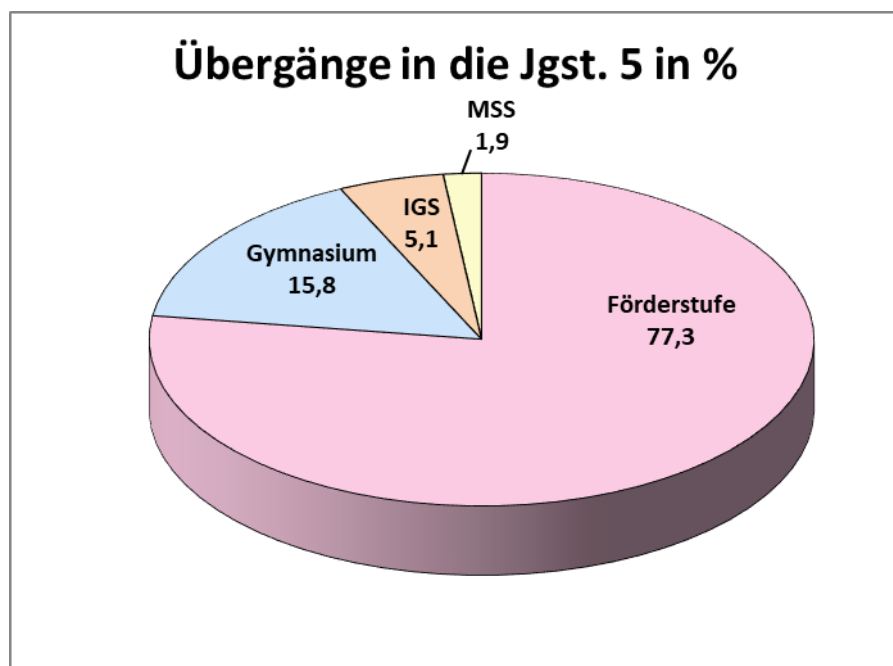
<b>Geburtenzahlen im Schulbezirk der Regenbogenschule Ebsdorf-Leidenhofen</b>						
	<b>Geburtenjahrgänge und Jahr der Einschulung</b>					
	2017/2018	2018/2019	2019/2020	2020/2021	2021/2022	2022/2023
	2024	2025	2026	2027	2028	2029
<b>Orts-/Stadtteil:</b>						
Ebsdorf	17	8	6	5	11	10
Leidenhofen	6	8	7	8	6	7
<b>Summe:</b>	<b>23</b>	<b>16</b>	<b>13</b>	<b>13</b>	<b>17</b>	<b>17</b>

## Schulwahlverhalten nach Jahrgangsstufe 4:\*

Aus dem Schulwahlverhalten nach Jahrgangsstufe 4 haben sich für die Schuljahre 2021/2022 bis 2023/2024 folgende Mittelwerte ergeben:

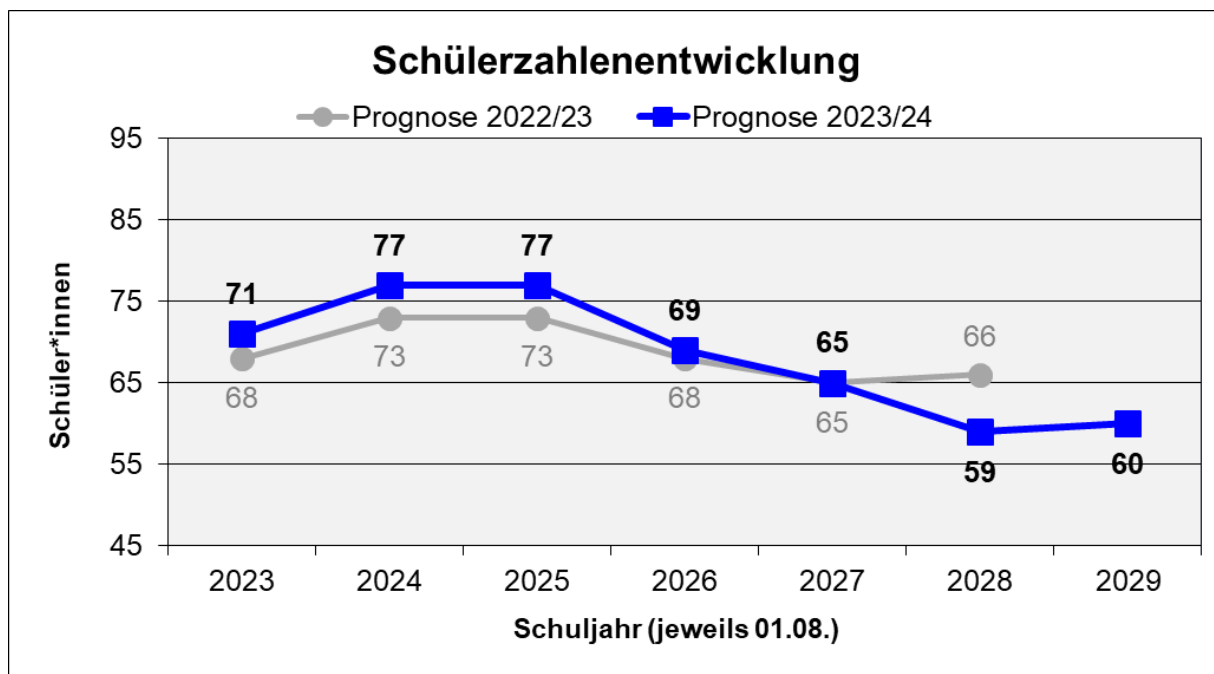
Schulwahlverhalten nach Jahrgangsstufe 4:		
77,3%	Gesamtschule Ebsdorfer Grund	Förderstufe
11,8%	Gymnasium Philippinum Marburg	Gymnasium
2,1%	Elisabethschule Marburg	Gymnasium
1,8%	Steinmühle Marburg	priv.Gymnasium
15,7%		
5,1%	Richtsbergschule Marburg	Integrierte Gesamtschule
1,9%	Sophie-von-Brabant-Schule Marburg	Mittelstufenschule

Übergänge aus der Regenbogenschule Ebsdorf-Leidenhofen								
Schulform	2021/2022		2022/2023		2023/2024		Mittelwert	
	Schüler	%	Schüler	%	Schüler	%	Schüler	%
Förderstufe	15	93,8	11	61,1	10	76,9	12	77,3
Hauptschule	0	0,0	0	0,0	0	0,0	0	0,0
Realschule	0	0,0	0	0,0	0	0,0	0	0,0
Gymnasium	1	6,3	6	33,3	1	7,7	3	15,8
IGS	0	0,0	0	0,0	2	15,4	1	5,1
MSS	0	0,0	1	5,6	0	0,0	0	1,9
Sonstige	0	0,0	0	0,0	0	0,0	0	0,0
	16	100,0	18	100,0	13	100,0	16	100,0



Voraussichtliche Schüler- und Klassenzahlen:\*

Regenbogenschule Ebsdorf-Leidenhofen														
Jgst.	Voraussichtliche Schüler- und Klassenzahl im Schuljahr													
	2023/24		2024/25		2025/26		2026/27		2027/28		2028/29		2029/30	
1	17		23		16		13		13		17		17	
2	21	2	17	2	23	2	16	2	13	2	13	2	17	2
3	16	1	21	1	17	1	23	1	16	1	13	1	13	1
4	17	1	16	1	21	1	17	1	23	1	16	1	13	1
<b>1 - 4</b>	<b>71</b>	<b>4</b>	<b>77</b>	<b>4</b>	<b>77</b>	<b>4</b>	<b>69</b>	<b>4</b>	<b>65</b>	<b>4</b>	<b>59</b>	<b>4</b>	<b>60</b>	<b>4</b>
<i>FLEX. SCHULANFANG (Jgst. 1 und 2 bilden eine pädagogische/organisatorische Einheit)</i>														



\* Berechnungsgrundlage: siehe Anlage 1

## 3.1 Schulstandort Ebsdorfergrund

### Sonnenschule Hachborn

**Anschrift:** Schulstraße 8, 35085 Ebsdorfergrund  
**Tel.-Nr:** 0 64 24 / 67 36  
**Fax-Nr:** 0 64 24 / 92 44 37  
**E-Mail:** [poststelle@grundschule.hachborn.schulverwaltung.hessen.de](mailto:poststelle@grundschule.hachborn.schulverwaltung.hessen.de)  
**Homepage:** [www.sonnenschule-hachborn.de](http://www.sonnenschule-hachborn.de)

**Schulleitung:** Frau Alexandra Schüßler  
**Schulformen:** Grundschule  
**Schulbezirk:** Hachborn, Ilschhausen



**Schulisches Angebot:**

<input checked="" type="checkbox"/>	Grundschule
<input type="checkbox"/>	Förderstufe
<input type="checkbox"/>	Hauptschule
<input type="checkbox"/>	Realschule
<input type="checkbox"/>	Gymnasium
<input type="checkbox"/>	Koop. Gesamtschule
<input type="checkbox"/>	Integr. Gesamtschule
<input type="checkbox"/>	Förderschule/-zweig

<input type="checkbox"/>	Eingangsstufe
<input type="checkbox"/>	Vorklasse
<input checked="" type="checkbox"/>	Flex. Schulanfang
<input checked="" type="checkbox"/>	Inklusive Beschulung
<input checked="" type="checkbox"/>	Betreuungsangebot
<input checked="" type="checkbox"/>	Ganztagsangebot/Ganztagschule
<input type="checkbox"/>	Intensivklasse
<input type="checkbox"/>	

**Betreuungsangebot:**

(Stand: 11/2023)

Öffnungszeiten: 11:30 Uhr bis 15:00 Uhr  
 Mittagstisch: ja  
 Ferienangebot: ja  
 Sonstiges: verlängerte Öffnungszeit des  
 Ferienangebots bis 16:30 Uhr  
 durch Gemeinde

**Ganztagsangebot/Ganztagschule nach:**

(Stand: 11/2023)

Profil 1	<input checked="" type="checkbox"/>
Profil 2	<input type="checkbox"/>
Profil 3	<input type="checkbox"/>

Tägliche Angebotszeiten	bis / Uhrzeit
Montag	
Dienstag	15:00
Mittwoch	15:00
Donnerstag	15:00
Freitag	

**Geburtenstatistik:\***

<b>Geburtenzahlen im Schulbezirk der Sonnenschule Hachborn</b>						
	<b>Geburtenjahrgänge und Jahr der Einschulung</b>					
	2017/2018	2018/2019	2019/2020	2020/2021	2021/2022	2022/2023
	2024	2025	2026	2027	2028	2029
<b>Orts-/Stadtteile:</b>						
Hachborn:	6	18	11	8	12	4
Ilshausen:	1	0	0	1	1	0
<b>Summe:</b>	<b>7</b>	<b>18</b>	<b>11</b>	<b>9</b>	<b>13</b>	<b>4</b>

## Schulwahlverhalten nach Jahrgangsstufe 4:\*

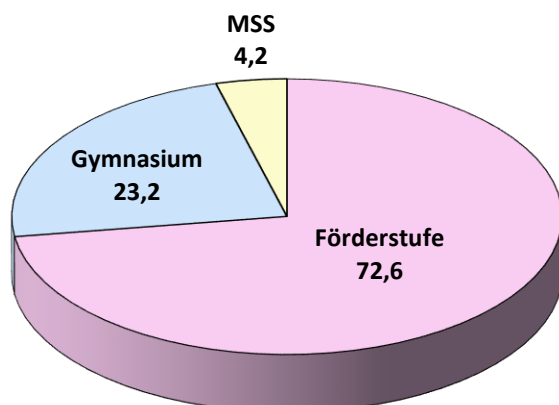
Aus dem Schulwahlverhalten nach Jahrgangsstufe 4 haben sich für die Schuljahre 2021/2022 bis 2023/2024 folgende Mittelwerte ergeben:

Schulwahlverhalten nach Jahrgangsstufe 4		
65,8%	Gesamtschule Ebsdorfer Grund	Förderstufe
4,2%	Gesamtschule Niederwalgern	Förderstufe
2,6%	Emil-von-Behring-Schule Marburg	Förderstufe
<b>72,6%</b>		
13,9%	Steinmühle Marburg	priv. Gymnasium
6,7%	Elisabethschule Marburg	Gymnasium
2,6%	Gymnasium Philippinum Marburg	Gymnasium
<b>23,2%</b>		
4,2%	Alteburgschule Nidda	Mittelstufenschule

## Übergänge aus der Sonnenschule Hachborn in die Jgst. 5:

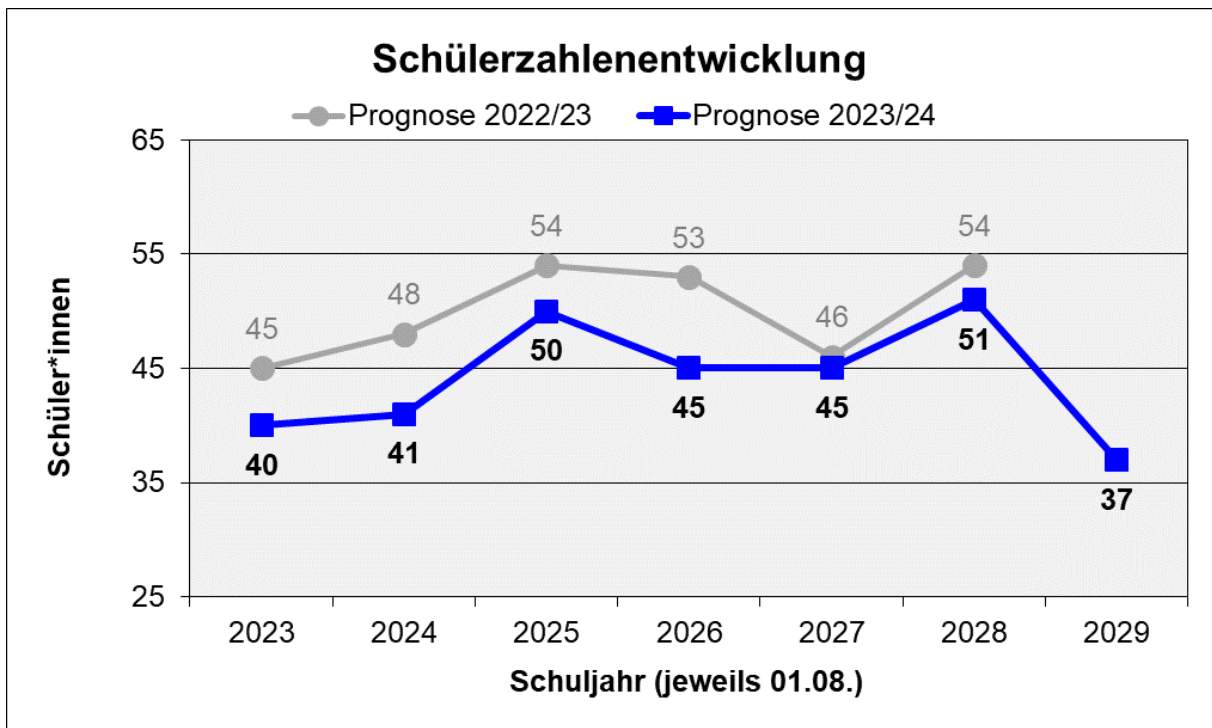
Schulform	2021/2022		2022/2023		2023/2024		Mittelwert	
	Schüler	%	Schüler	%	Schüler	%	Schüler	%
Förderstufe	11	84,6	10	83,3	4	50,0	8	72,6
Hauptschule	0	0,0	0	0,0	0	0,0	0	0,0
Realschule	0	0,0	0	0,0	0	0,0	0	0,0
Gymnasium	2	15,4	2	16,7	3	37,5	2	23,2
IGS	0	0,0	0	0,0	0	0,0	0	0,0
MSS	0	0,0	0	0,0	1	12,5	0	4,2
Sonstige	0	0,0	0	0,0	0	0,0	0	0,0
	<b>13</b>	<b>100,0</b>	<b>12</b>	<b>100,0</b>	<b>8</b>	<b>100,0</b>	<b>11</b>	<b>100,0</b>

## Übergänge in die Jgst. 5 in %



Voraussichtliche Schüler- und Klassenzahlen:\*

Sonnenschule Hachborn														
Jgst.	Voraussichtliche Schüler- und Klassenzahl im Schuljahr													
	2023/24		2024/25		2025/26		2026/27		2027/28		2028/29		2029/30	
1	9		7		18		11		9		13		4	
2	16	2	9	1	7	1	18	2	11	1	9	1	13	1
3	9	1	16	1	9	0	7	0	18	1	11	1	9	0
4	6	1	9	0	16	1	9	1	7	0	18	1	11	1
<b>1 - 4</b>	<b>40</b>	<b>4</b>	<b>41</b>	<b>2</b>	<b>50</b>	<b>2</b>	<b>45</b>	<b>3</b>	<b>45</b>	<b>2</b>	<b>51</b>	<b>3</b>	<b>37</b>	<b>2</b>
<i>FLEX. SCHULANFANG seit Schuljahr 2018/19 (Jgst. 1 und 2 bilden eine pädagogische Einheit)</i>														



\* Berechnungsgrundlage: siehe Anlage 1

## 3.1 Schulstandort Ebsdorfergrund

### Grundschule Rauschholzhausen

**Anschrift:** Ferdinand-von-Stumm-Straße 2, 35085 Ebsdorfergrund  
**Tel.-Nr:** 0 64 24 / 46 42  
**Fax-Nr:** 0 64 24 / 96 42 80  
**E-Mail:** poststelle  
@grundschule.rauschholzhausen.schulverwaltung.hessen.de  
**Homepage:** www.grundschule-rauschholzhausen.de

**Schulleitung:** Frau Sabine Rutke  
**Schulformen:** Grundschule  
**Schulbezirke:** Rauschholzhausen





**Schulisches Angebot:**

<input checked="" type="checkbox"/>	Grundschule
<input type="checkbox"/>	Förderstufe
<input type="checkbox"/>	Hauptschule
<input type="checkbox"/>	Realschule
<input type="checkbox"/>	Gymnasium
<input type="checkbox"/>	Koop. Gesamtschule
<input type="checkbox"/>	Integr. Gesamtschule
<input type="checkbox"/>	Förderschule/-zweig

<input type="checkbox"/>	Eingangsstufe
<input type="checkbox"/>	Vorklasse
<input type="checkbox"/>	Flex. Schulanfang
<input checked="" type="checkbox"/>	Inklusive Beschulung
<input checked="" type="checkbox"/>	Betreuungsangebot
<input type="checkbox"/>	Ganztagsangebot/Ganztagschule
<input type="checkbox"/>	Intensivklasse
<input type="checkbox"/>	

**Betreuungsangebot:**

(Stand: 11/2023)

Öffnungszeiten:

11:30 Uhr bis 15:00 Uhr

Mittagstisch:

ja

Ferienangebot:

ja

Sonstiges:

verlängerte Öffnungszeit des  
Ferienangebotes bis 16:30 Uhr  
durch Gemeinde**Geburtenstatistik:\***

<b>Geburtenzahlen im Schulbezirk der Grundschule Rauischholzhausen</b>						
	<b>Geburtenjahrgänge und Jahr der Einschulung</b>					
	2017/2018	2018/2019	2019/2020	2020/2021	2021/2022	2022/2023
	2024	2025	2026	2027	2028	2029
<b>Orts-/Stadtteil:</b>						
Rauischholzhausen	10	18	13	6	6	8
<b>Summe:</b>	<b>10</b>	<b>18</b>	<b>13</b>	<b>6</b>	<b>6</b>	<b>8</b>

## Schulwahlverhalten nach Jahrgangsstufe 4:\*

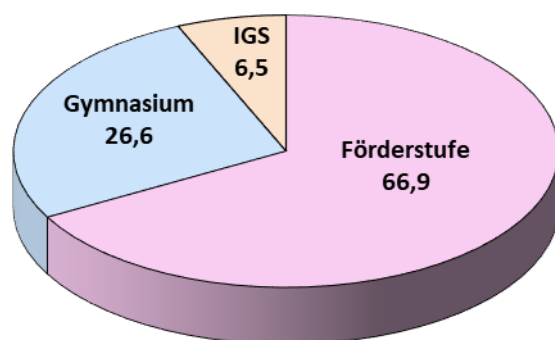
Aus dem Schulwahlverhalten nach Jahrgangsstufe 4 haben sich für die Schuljahre 2021/2022 bis 2023/2024 folgende Mittelwerte ergeben:

Schulwahlverhalten nach Jahrgangsstufe 4		
66,9%	Gesamtschule Ebsdorfer Grund	Förderstufe
20,5%	Stiftsschule St. Johann Amöneburg	priv. Gymnasium
3,7%	Steinmühle Marburg	priv. Gymnasium
2,4%	Gymnasium Philippinum Marburg	Gymnasium
26,6%		
3,7%	Richtsberg-Gesamtschule Marburg	Integrierte Gesamtschule
2,8%	Heinrich-Böll-Schule Bruchköbel	Integrierte Gesamtschule
6,5%		

## Übergänge aus der Grundschule Rauschholzhausen

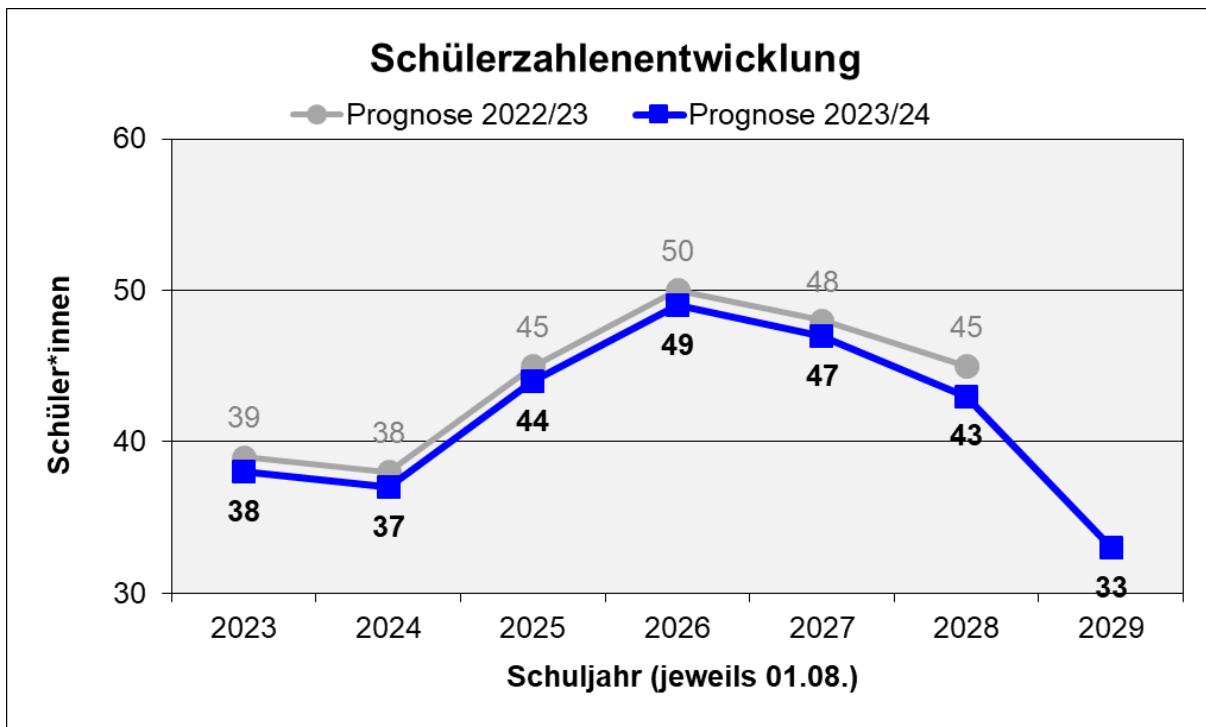
Schulform	2021/2022		2022/2023		2023/2024		Mittelwert	
	Schüler	%	Schüler	%	Schüler	%	Schüler	%
Förderstufe	8	66,7	11	78,6	5	55,6	8	66,9
Hauptschule	0	0,0	0	0,0	0	0,0	0	0,0
Realschule	0	0,0	0	0,0	0	0,0	0	0,0
Gymnasium	3	25,0	3	21,4	3	33,3	3	26,6
IGS	1	8,3	0	0,0	1	11,1	1	6,5
MSS	0	0,0	0	0,0	0	0,0	0	0,0
Sonstige	0	0,0	0	0,0	0	0,0	0	0,0
	12	100,0	14	100,0	9	100,0	12	100,0

## Übergänge in die Jgst. 5 in %



Voraussichtliche Schüler- und Klassenzahlen:\*

Grundschule Rauschholzhausen														
Jgst.	Voraussichtliche Schüler- und Klassenzahl im Schuljahr													
	2023/24		2024/25		2025/26		2026/27		2027/28		2028/29		2029/30	
1	8	0	10	1	18	1	13	1	6	0	6	0	8	1
2	8	0	8	0	10	1	18	1	13	1	6	0	6	0
3	11	1	8	0	8	0	10	1	18	1	13	1	6	0
4	11	1	11	1	8	1	8	0	10	0	18	1	13	1
<b>1 - 4</b>	<b>38</b>	<b>2</b>	<b>37</b>	<b>2</b>	<b>44</b>	<b>3</b>	<b>49</b>	<b>3</b>	<b>47</b>	<b>2</b>	<b>43</b>	<b>2</b>	<b>33</b>	<b>2</b>



\* Berechnungsgrundlage: siehe Anlage 1

## 3.1 Schulstandort Ebsdorfergrund

### Grundschule Wittelsberg

**Anschrift:** Birkenweg 2, 35085 Ebsdorfergrund  
**Tel.-Nr:** 0 64 24 / 10 90  
**Fax-Nr:** 0 64 24 / 96 42 69  
**E-Mail:** [poststelle@grundschule.wittelsberg.schulverwaltung.hessen.de](mailto:poststelle@grundschule.wittelsberg.schulverwaltung.hessen.de)  
**Homepage:** [www.grundschule-wittelsberg.de](http://www.grundschule-wittelsberg.de)

**Schulleitung:** Frau Isabell Schmidt  
**Schulformen:** Grundschule  
**Schulbezirke:** Beltershausen-Frauenberg, Wittelsberg, Moischt



**Schulisches Angebot:**

<input checked="" type="checkbox"/>	Grundschule
<input type="checkbox"/>	Förderstufe
<input type="checkbox"/>	Hauptschule
<input type="checkbox"/>	Realschule
<input type="checkbox"/>	Gymnasium
<input type="checkbox"/>	Koop. Gesamtschule
<input type="checkbox"/>	Integr. Gesamtschule
<input type="checkbox"/>	Förderschule/-zweig

<input type="checkbox"/>	Eingangsstufe
<input type="checkbox"/>	Vorklasse
<input type="checkbox"/>	Flex. Schulanfang
<input checked="" type="checkbox"/>	Inklusive Beschulung
<input checked="" type="checkbox"/>	Betreuungsangebot
<input checked="" type="checkbox"/>	Ganztagsangebot/Ganztagschule
<input type="checkbox"/>	Intensivklasse
<input type="checkbox"/>	

**Betreuungsangebot:**

(Stand: 11/2023)

Öffnungszeiten: 08:00 Uhr bis 15:00 Uhr  
 Mittagstisch: ja  
 Ferienangebot: ja  
 Sonstiges: verlängerte Öffnungszeit des  
 Ferienangebotes bis 16:30 Uhr  
 durch Gemeinde

**Ganztagsangebot/Ganztagschule nach:**

(Stand: 11/2023)

Profil 1	<input checked="" type="checkbox"/>
Profil 2	<input type="checkbox"/>
Profil 3	<input type="checkbox"/>

Tägliche Angebotszeiten	bis / Uhrzeit
Montag	
Dienstag	15:00
Mittwoch	15:00
Donnerstag	15:00
Freitag	

**Geburtenstatistik:\***

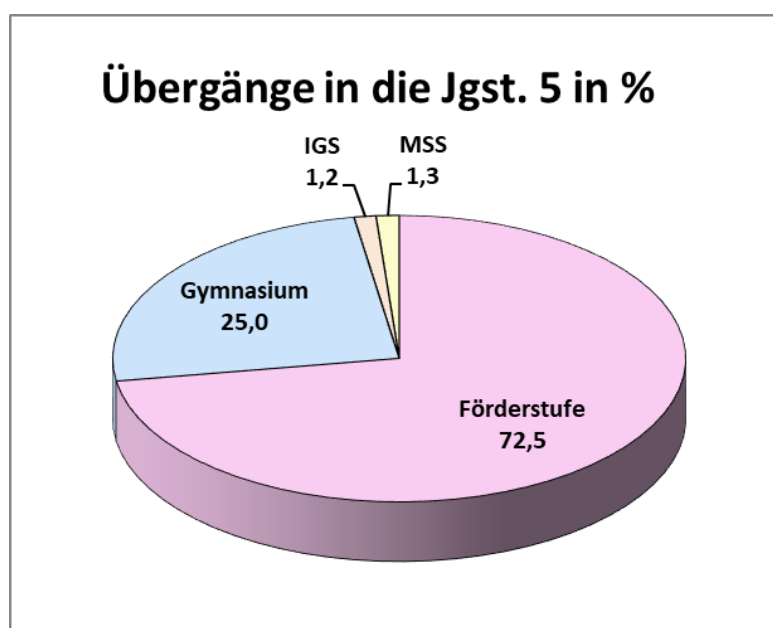
<b>Geburtenzahlen im Schulbezirk der Grundschule Wittelsberg</b>						
	<b>Geburtenjahrgänge und Jahr der Einschulung</b>					
	2017/2018	2018/2019	2019/2020	2020/2021	2021/2022	2022/2023
	2024	2025	2026	2027	2028	2029
<b>Orts-/Stadtteile:</b>						
Beltershausen/Fr.	6	14	16	6	9	10
Wittelsberg	11	4	14	5	7	6
Moischt	15	10	14	9	16	9
<b>Summe:</b>	<b>32</b>	<b>28</b>	<b>44</b>	<b>20</b>	<b>32</b>	<b>25</b>

## Schulwahlverhalten nach Jahrgangsstufe 4:\*

Aus dem Schulwahlverhalten nach Jahrgangsstufe 4 haben sich für die Schuljahre 2021/2022 bis 2023/2024 folgende Mittelwerte ergeben:

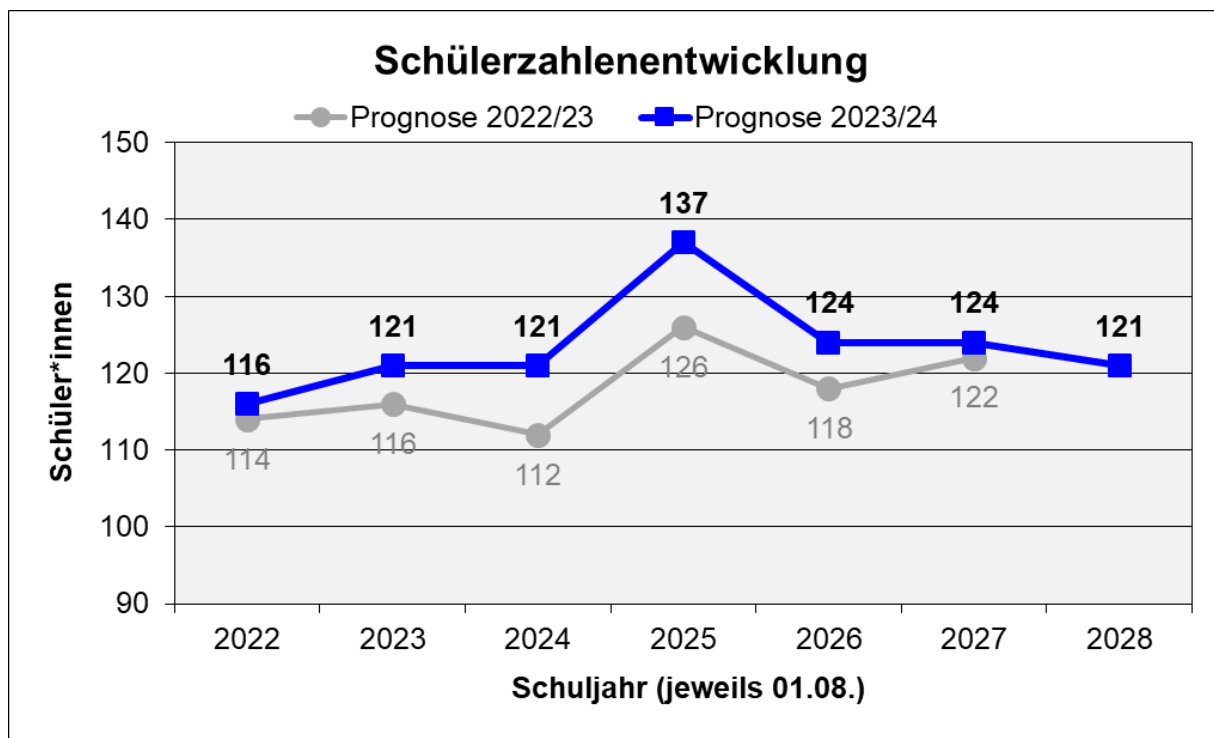
Schulwahlverhalten nach Jahrgangsstufe 4		
<b>72,5%</b>	Gesamtschule Ebsdorfer Grund	Förderstufe
9,5%	Gymnasium Philippinum Marburg	Gymnasium
5,8%	Steinmühle Marburg	priv. Gymnasium
5,5%	Elisabethschule Marburg	Gymnasium
4,2%	Stiftsschule St. Johann Amöneburg	priv. Gymnasium
<b>25,0%</b>		
<b>1,2%</b>	Richtsberg-Gesamtschule Marburg	Integrierte Gesamtschule
<b>1,3%</b>	Alfred-Wegener-Schule Kirchhain	Mittelstufenschule

Übergänge aus der Grundschule Wittelsberg in die Jgst. 5:								
Schulform	2021/2022		2022/2023		2023/2024		Mittelwert	
	Schüler	%	Schüler	%	Schüler	%	Schüler	%
Förderstufe	15	68,2	19	86,4	17	63,0	17	72,5
Hauptschule	0	0,0	0	0,0	0	0,0	0	0,0
Realschule	0	0,0	0	0,0	0	0,0	0	0,0
Gymnasium	7	31,8	3	13,6	8	29,6	6	25,0
IGS	0	0,0	0	0,0	1	3,7	0	1,2
MSS	0	0,0	0	0,0	1	3,7	0	1,3
Sonstige	0	0,0	0	0,0	0	0,0	0	0,0
	<b>22</b>	<b>100,0</b>	<b>22</b>	<b>100,0</b>	<b>27</b>	<b>100,0</b>	<b>24</b>	<b>100,0</b>



Voraussichtliche Schüler- und Klassenzahlen:\*

Grundschule Wittelsberg														
Jgst.	Voraussichtliche Schüler- und Klassenzahl im Schuljahr													
	2023/24		2024/25		2025/26		2026/27		2027/28		2028/29		2029/30	
1	33	2	32	2	28	2	44	2	20	1	32	2	25	1
2	28	2	33	2	32	2	28	2	44	2	20	1	32	2
3	28	2	28	2	33	2	32	2	28	2	44	2	20	1
4	27	2	28	2	28	2	33	2	32	2	28	2	44	2
<b>1 - 4</b>	<b>116</b>	<b>8</b>	<b>121</b>	<b>8</b>	<b>121</b>	<b>8</b>	<b>137</b>	<b>8</b>	<b>124</b>	<b>7</b>	<b>124</b>	<b>7</b>	<b>121</b>	<b>6</b>



\* Berechnungsgrundlage: siehe Anlage 1

## 3.1 Schulstandort Ebsdorfergrund

### Gesamtschule Ebsdorfer Grund

**Anschrift:** Zur Gesamtschule 21, 35085 Ebsdorfergrund  
**Tel.-Nr:** 0 64 24 / 9 40 10  
**Fax-Nr:** 0 64 24 / 40 02  
**E-Mail:** poststelle@gs.heskem.schulverwaltung.hessen.de  
**Homepage:** www.gs-ebdorfergrund.de

**Schulleitung:** Herr Mirko Meyerding

**Schulformen:** Förderstufe, Hauptschule, Realschule, Gymnasium

#### Schulisches Angebot:

<table border="1" style="width: 100%; border-collapse: collapse;"> <tr><td style="width: 20px; text-align: center;"><input type="checkbox"/></td><td>Grundschule</td></tr> <tr><td style="text-align: center;"><input checked="" type="checkbox"/></td><td>Förderstufe</td></tr> <tr><td style="text-align: center;"><input type="checkbox"/></td><td>Hauptschule</td></tr> <tr><td style="text-align: center;"><input type="checkbox"/></td><td>Realschule</td></tr> <tr><td style="text-align: center;"><input type="checkbox"/></td><td>Gymnasium</td></tr> <tr><td style="text-align: center;"><input checked="" type="checkbox"/></td><td>Koop. Gesamtschule</td></tr> <tr><td style="text-align: center;"><input type="checkbox"/></td><td>Integr. Gesamtschule</td></tr> <tr><td style="text-align: center;"><input type="checkbox"/></td><td>Förderschule/-zweig</td></tr> </table>	<input type="checkbox"/>	Grundschule	<input checked="" type="checkbox"/>	Förderstufe	<input type="checkbox"/>	Hauptschule	<input type="checkbox"/>	Realschule	<input type="checkbox"/>	Gymnasium	<input checked="" type="checkbox"/>	Koop. Gesamtschule	<input type="checkbox"/>	Integr. Gesamtschule	<input type="checkbox"/>	Förderschule/-zweig	<table border="1" style="width: 100%; border-collapse: collapse;"> <tr><td style="width: 20px; text-align: center;"><input type="checkbox"/></td><td>Eingangsstufe</td></tr> <tr><td style="text-align: center;"><input type="checkbox"/></td><td>Vorklasse</td></tr> <tr><td style="text-align: center;"><input type="checkbox"/></td><td>Flex. Schulanfang</td></tr> <tr><td style="text-align: center;"><input checked="" type="checkbox"/></td><td>Inklusive Beschulung</td></tr> <tr><td style="text-align: center;"><input type="checkbox"/></td><td>Betreuungsangebot</td></tr> <tr><td style="text-align: center;"><input checked="" type="checkbox"/></td><td>Ganztagsangebot/Ganztagschule</td></tr> <tr><td style="text-align: center;"><input checked="" type="checkbox"/></td><td>Intensivklasse</td></tr> <tr><td style="text-align: center;"><input type="checkbox"/></td><td></td></tr> </table>	<input type="checkbox"/>	Eingangsstufe	<input type="checkbox"/>	Vorklasse	<input type="checkbox"/>	Flex. Schulanfang	<input checked="" type="checkbox"/>	Inklusive Beschulung	<input type="checkbox"/>	Betreuungsangebot	<input checked="" type="checkbox"/>	Ganztagsangebot/Ganztagschule	<input checked="" type="checkbox"/>	Intensivklasse	<input type="checkbox"/>	
<input type="checkbox"/>	Grundschule																																
<input checked="" type="checkbox"/>	Förderstufe																																
<input type="checkbox"/>	Hauptschule																																
<input type="checkbox"/>	Realschule																																
<input type="checkbox"/>	Gymnasium																																
<input checked="" type="checkbox"/>	Koop. Gesamtschule																																
<input type="checkbox"/>	Integr. Gesamtschule																																
<input type="checkbox"/>	Förderschule/-zweig																																
<input type="checkbox"/>	Eingangsstufe																																
<input type="checkbox"/>	Vorklasse																																
<input type="checkbox"/>	Flex. Schulanfang																																
<input checked="" type="checkbox"/>	Inklusive Beschulung																																
<input type="checkbox"/>	Betreuungsangebot																																
<input checked="" type="checkbox"/>	Ganztagsangebot/Ganztagschule																																
<input checked="" type="checkbox"/>	Intensivklasse																																
<input type="checkbox"/>																																	

#### Ganztagsangebot/Ganztagschule nach: (Stand: 11/2023)

Profil 1	
Profil 2	X
Profil 3	

Tägliche Angebotszeiten	bis / Uhrzeit
Montag	15:35
Dienstag	15:35
Mittwoch	15:35
Donnerstag	15:35
Freitag	15:35



## **Berechnungsgrundlagen der Schülerzahlenentwicklung:\***

Aus den Mittelwerten der Übergangsquoten der Schuljahre 2021/2022 bis 2023/2024 der jeweiligen abgebenden Schule (gemessen an der Gesamtschülerzahl des abgebenden Jahrgangs) ergeben sich folgende Prozentsätze:

### **Jahrgangsstufe 5:**

- ▶ 79 % von der Grundschule Dreihausen
- ▶ 77 % von der Regenbogenschule Ebsdorf-Leidenhofen
- ▶ 73 % von der Grundschule Wittelsberg
- ▶ 67 % von der Grundschule Rauischholzhausen
- ▶ 66 % von der Sonnenschule Hachborn
- ▶ 66 % von der St. Martin-Schule Mardorf
- ▶ 39 % von der Grundschule Amöneburg
- ▶ 35 % von der Grundschule Kunterbunt Schweinsberg
- ▶ 5 % von der Grundschule Fronhausen

An Zugängen aus sonstigen Schulen wurden durchschnittlich 21 Schüler\*innen hinzugerechnet

### **Jahrgangsstufe 7:**

- ▶ 97 % von der Gesamtschule Ebsdorfer Grund (Förderstufe)

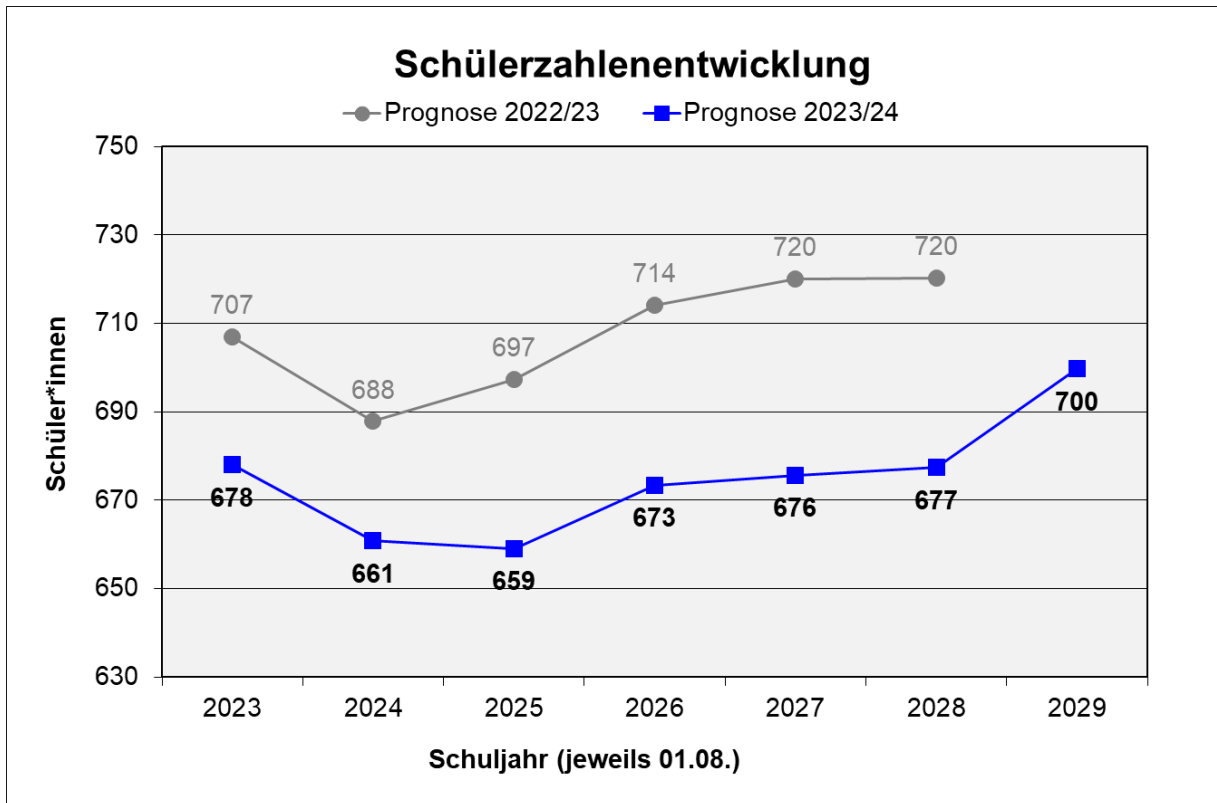
An Zugängen aus sonstigen Schulen wurden durchschnittlich 5 Schüler\*innen hinzugerechnet

Die Verteilung auf die Schulformen in Jahrgangsstufe 7 hat sich anhand der Mittelwerte der Schuljahre 2021/2022 bis 2023/2024 wie folgt errechnet:

- |   |             |      |
|---|-------------|------|
| ▶ | Hauptschule | 23 % |
| ▶ | Realschule  | 49 % |
| ▶ | Gymnasium   | 28 % |

Voraussichtliche Schüler- und Klassenzahlen:\*

<b>Gesamtschule Ebsdorfer Grund</b>														
Jgst. / Schulform	Voraussichtliche Schüler- und Klassenzahl im Schuljahr													
	2023/24		2024/25		2025/26		2026/27		2027/28		2028/29		2029/30	
<b>5 Fö</b>	102	5	112	5	118	5	122	5	119	5	122	5	127	5
<b>6 Fö</b>	126	6	102	4	112	5	118	5	122	5	119	5	122	5
<b>Zwischensumme 5 + 6:</b>	<b>228</b>	<b>11</b>	<b>214</b>	<b>9</b>	<b>230</b>	<b>10</b>	<b>240</b>	<b>10</b>	<b>240</b>	<b>10</b>	<b>241</b>	<b>10</b>	<b>249</b>	<b>10</b>
<b>7 H</b>	26	2	29	2	24	1	26	2	27	2	28	2	27	2
<b>7 R</b>	61	3	62	3	50	2	55	2	58	2	60	2	58	2
<b>7 Gy</b>	28	1	37	2	30	1	33	2	34	2	35	2	35	2
<b>8 H</b>	25	2	26	2	29	2	24	1	26	2	27	2	28	2
<b>8 R</b>	45	2	61	3	62	3	50	2	55	2	58	2	60	2
<b>8 Gy</b>	38	2	28	1	37	2	30	1	33	2	34	2	35	2
<b>9 H</b>	30	2	25	1	26	2	29	2	24	1	26	2	27	2
<b>9 R</b>	62	3	45	2	61	3	62	3	50	2	55	2	58	2
<b>9 Gy</b>	35	2	38	2	28	1	37	2	30	1	33	2	34	2
<b>10 R</b>	65	3	62	3	45	2	61	3	62	3	50	2	55	2
<b>10 Gy</b>	35	2	35	2	38	2	28	1	37	2	30	1	33	2
<b>Zwischensumme 7 - 10:</b>	<b>450</b>	<b>24</b>	<b>447</b>	<b>23</b>	<b>429</b>	<b>21</b>	<b>433</b>	<b>21</b>	<b>435</b>	<b>21</b>	<b>436</b>	<b>21</b>	<b>450</b>	<b>22</b>
<b>Zusammen 5 - 10:</b>	<b>678</b>	<b>35</b>	<b>661</b>	<b>32</b>	<b>659</b>	<b>31</b>	<b>673</b>	<b>31</b>	<b>676</b>	<b>31</b>	<b>677</b>	<b>31</b>	<b>700</b>	<b>32</b>
<b>SuS in Intensivklassen: 31 in 2 Klassen Stand 26.04.2024</b>														



\* Berechnungsgrundlage: siehe Anlage 1



**Schulisches Angebot:**

<input checked="" type="checkbox"/>	Grundschule
<input type="checkbox"/>	Förderstufe
<input type="checkbox"/>	Hauptschule
<input type="checkbox"/>	Realschule
<input type="checkbox"/>	Gymnasium
<input type="checkbox"/>	Koop. Gesamtschule
<input type="checkbox"/>	Integr. Gesamtschule
<input type="checkbox"/>	Förderschule/-zweig

<input type="checkbox"/>	Eingangsstufe
<input checked="" type="checkbox"/>	Vorklasse
<input type="checkbox"/>	Flex. Schulanfang
<input checked="" type="checkbox"/>	Inklusive Beschulung
<input checked="" type="checkbox"/>	Betreuungsangebot
<input checked="" type="checkbox"/>	Ganztagsangebot/Ganztagschule
<input type="checkbox"/>	Intensivklasse
<input type="checkbox"/>	

**Betreuungsangebot:**

(Stand: 11/2023)

Öffnungszeit: 7:30 Uhr bis 15:00 Uhr  
 Mittagstisch: ja  
 Ferienangebot: ja  
 Sonstiges: verlängerte Öffnungszeit bis 16:00 Uhr in Kooperation mit Gemeinde und Förderverein

**Ganztagsangebot/Ganztagschule nach:**

(Stand: 11/2023)

Profil 1	<input checked="" type="checkbox"/>
Profil 2	<input type="checkbox"/>
Profil 3	<input type="checkbox"/>

Tägliche Angebotszeiten	bis / Uhrzeit
Montag	
Dienstag	15:00
Mittwoch	15:00
Donnerstag	15:00
Freitag	

Geburtenstatistik:\*

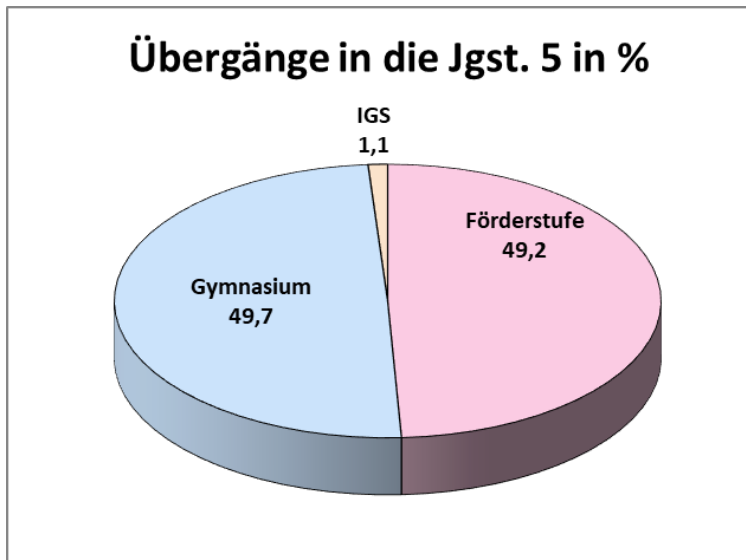
<b>Geburtenzahlen im Schulbezirk der Grundschule Fronhausen</b>						
	<b>Geburtenjahrgänge und Jahr der Einschulung</b>					
	<b>2017/2018</b>	<b>2018/2019</b>	<b>2019/2020</b>	<b>2020/2021</b>	<b>2021/2022</b>	<b>2022/2023</b>
	<b>2024</b>	<b>2025</b>	<b>2026</b>	<b>2027</b>	<b>2028</b>	<b>2029</b>
<b>Orts-/Stadtteil:</b>						
Fronhausen	23	23	23	16	24	15
Bellnhausen	3	6	3	10	5	4
Erbenhausen	1	0	0	0	0	2
Hassenhausen	3	4	4	2	4	2
Holzhausen	1	2	0	0	1	0
Oberwalgern	8	8	4	5	3	5
Sichertshausen	6	4	2	5	3	5
Argenstein	2	7	2	2	2	1
Kehna	1	0	0	1	0	0
Niederwalgern	16	17	17	18	12	13
Roth	4	9	13	8	7	9
Stedebach	0	0	0	0	0	0
Wenkbach	7	7	6	13	4	4
Wolfshausen	5	3	5	3	4	5
<b>Summe:</b>	<b>80</b>	<b>90</b>	<b>79</b>	<b>83</b>	<b>69</b>	<b>65</b>

## Schulwahlverhalten nach Jahrgangsstufe 4:\*

Aus dem Schulwahlverhalten nach Jahrgangsstufe 4 haben sich für die Schuljahre 2021/2022 bis 2023/2024 folgende Mittelwerte ergeben:

<b>Schulwahlverhalten nach Jahrgangsstufe 4:</b>		
43,4%	Gesamtschule Niederwalgern	Förderstufe
4,7%	Gesamtschule Ebsdorfer Grund	Förderstufe
0,6%	Freiherr-vom-Stein-Schule Gladenbach	Förderstufe
0,5%	Clemens-Brentano-Europaschule Lollar	Förderstufe
<b>49,2%</b>		
26,3%	Gesamtschule Niederwalgern	Gymnasium
7,0%	Martin-Luther-Schule Marburg	Gymnasium
6,4%	Steinmühle Marburg	priv. Gymnasium
6,4%	Elisabethschule Marburg	Gymnasium
1,2%	Herderschule Gießen	Gymnasium
1,2%	Gymnasium Philippinum Marburg	Gymnasium
1,2%	August-Herrmann-Francke-Schule Gießen	priv. Gymnasium
<b>49,7%</b>		
1,1%	Richtsberg-Gesamtschule Marburg	Integrierte Gesamtschule

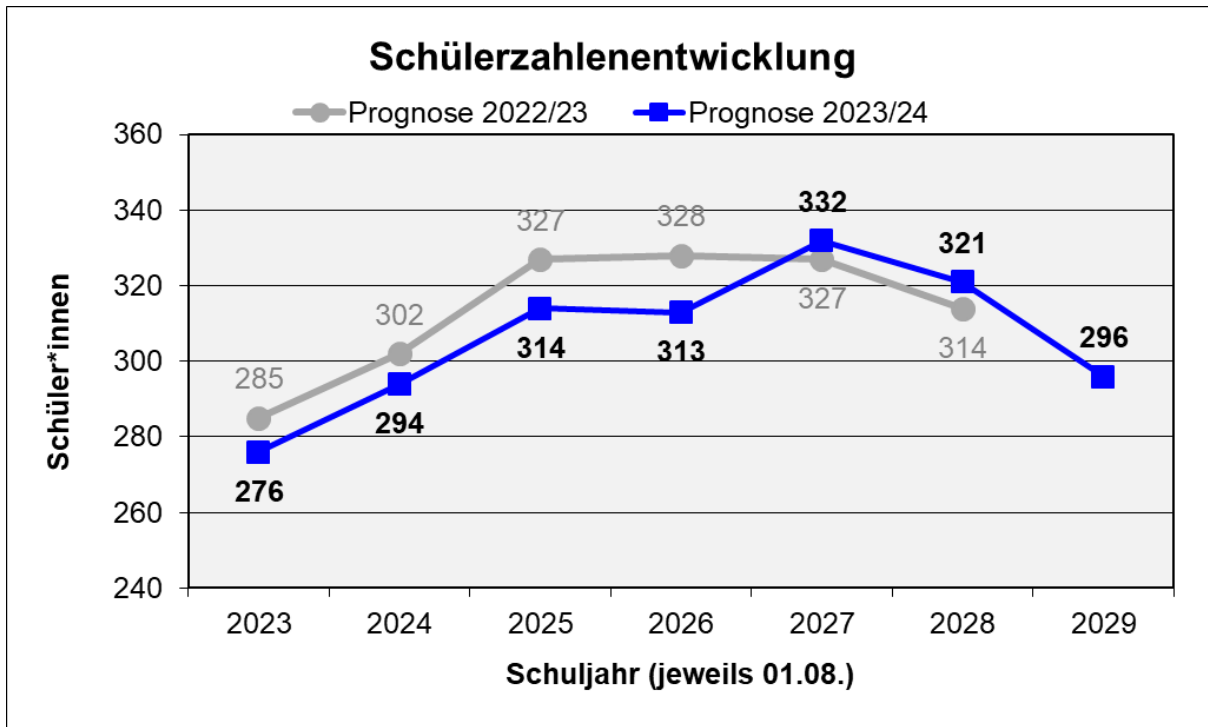
<b>Übergänge aus der Grundschule Fronhausen in die Jgst. 5:</b>								
Schulform	2021/2022		2022/2023		2023/2024		Mittelwert	
	Schüler	%	Schüler	%	Schüler	%	Schüler	%
Förderstufe	30	53,6	24	41,4	30	52,6	28	49,2
Hauptschule	0	0,0	0	0,0	0	0,0	0	0,0
Realschule	0	0,0	0	0,0	0	0,0	0	0,0
Gymnasium	26	46,4	32	55,2	27	47,4	28	49,7
IGS	0	0,0	2	3,4	0	0,0	1	1,1
MSS	0	0,0	0	0,0	0	0,0	0	0,0
Sonstige	0	0,0	0	0,0	0	0,0	0	0,0
	<b>56</b>	<b>100,0</b>	<b>58</b>	<b>100,0</b>	<b>57</b>	<b>100,0</b>	<b>57</b>	<b>100,0</b>



Voraussichtliche Schüler- und Klassenzahlen:\*

Grundschule Fronhausen														
Jgst.	Voraussichtliche Schüler- und Klassenzahl im Schuljahr													
	2023/24		2024/25		2025/26		2026/27		2027/28		2028/29		2029/30	
<b>1</b>	64	3	80	4	90	4	79	4	83	4	69	3	65	3
<b>2</b>	80	4	64	3	80	4	90	4	79	4	83	4	69	3
<b>3</b>	70	3	80	4	64	3	80	4	90	4	79	4	83	4
<b>4</b>	62	3	70	3	80	4	64	3	80	4	90	4	79	4
<b>1 - 4</b>	<b>276</b>	<b>13</b>	<b>294</b>	<b>14</b>	<b>314</b>	<b>15</b>	<b>313</b>	<b>15</b>	<b>332</b>	<b>16</b>	<b>321</b>	<b>15</b>	<b>296</b>	<b>14</b>
Vorklasse	16	1												





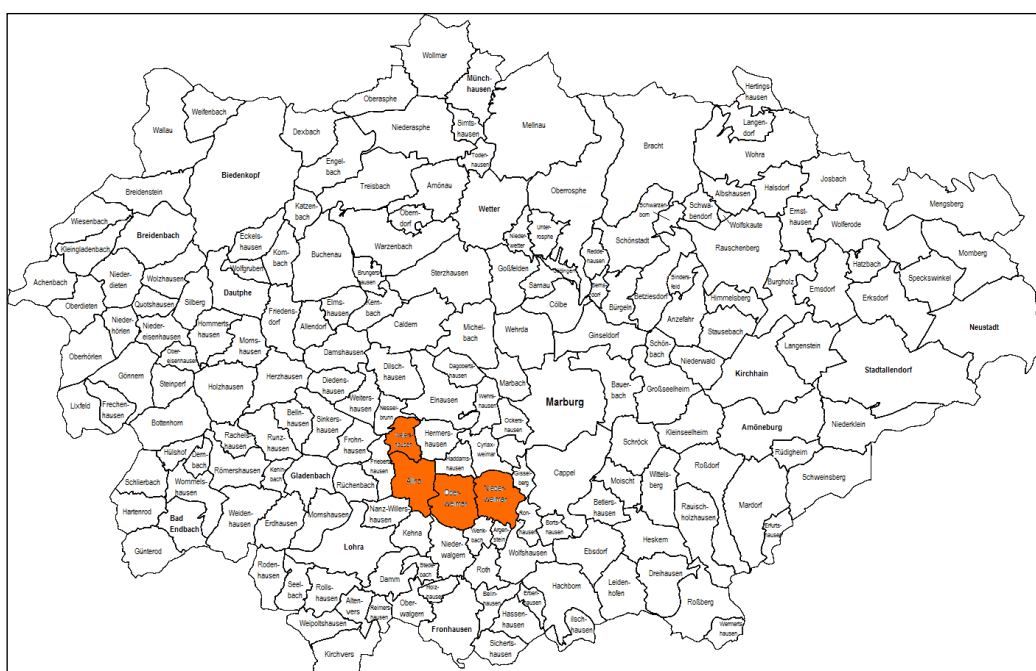
\*Berechnungsgrundlage: siehe Anlage 1

## 3.3 Schulstandort Weimar

### Grundschule Niederweimar

**Anschrift:** Herborner Straße 46, 35096 Weimar  
**Tel.-Nr:** 0 64 21 / 7 80 97  
**Fax-Nr:** 0 64 21 / 7 80 60  
**E-Mail:** [poststelle@grundschule.niederweimar.schulverwaltung.hessen.de](mailto:poststelle@grundschule.niederweimar.schulverwaltung.hessen.de)  
**Homepage:** [www.grundschule-niederweimar.de](http://www.grundschule-niederweimar.de)

**Schulleitung:** Frau Dr. Margarita Zimmermann  
**Schulformen:** Grundschule  
**Schulbezirke:** Allna, Niederweimar, Oberweimar, Weiershausen



**Schulisches Angebot:**

<input checked="" type="checkbox"/>	Grundschule	<input type="checkbox"/>	Eingangsstufe
<input type="checkbox"/>	Förderstufe	<input type="checkbox"/>	Vorklasse
<input type="checkbox"/>	Hauptschule	<input type="checkbox"/>	Flex. Schulanfang
<input type="checkbox"/>	Realschule	<input type="checkbox"/>	Inklusive Beschulung
<input type="checkbox"/>	Gymnasium	<input checked="" type="checkbox"/>	Betreuungsangebot
<input type="checkbox"/>	Koop. Gesamtschule	<input checked="" type="checkbox"/>	Ganztagsangebot/Ganztagschule
<input type="checkbox"/>	Integr. Gesamtschule	<input checked="" type="checkbox"/>	Intensivklasse
<input type="checkbox"/>	Förderschule/-zweig	<input type="checkbox"/>	

**Betreuungsangebot:** Öffnungszeit: 7:30 Uhr bis 15:00 Uhr  
 (Stand: 11/2023) Mittagstisch: ja  
 Ferienangebot: in den Sommerferien in Kooperation mit der Gemeinde Fronhausen  
 Sonstiges: verlängerte Öffnungszeit bis 16:00 Uhr durch die Gemeinde Weimar

**Ganztagsangebot/Ganztagschule nach:**  
 (Stand: 11/2023)

Profil 1	X
Profil 2	
Profil 3	

Tägliche Angebotszeiten	bis / Uhrzeit
Montag	
Dienstag	15:00
Mittwoch	15:00
Donnerstag	15:00
Freitag	

**Geburtenstatistik:\***

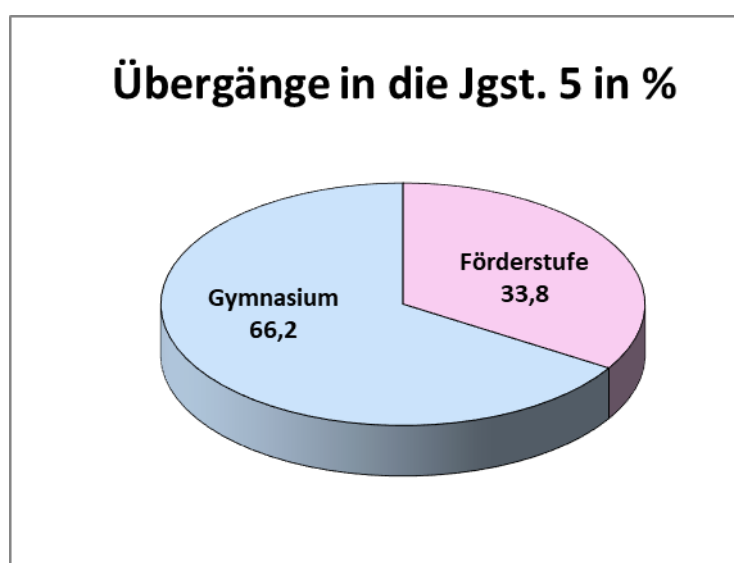
Geburtenzahlen im Schulbezirk der Grundschule Niederweimar						
Geburtenjahrgänge und Jahr der Einschulung						
	2017/2018	2018/2019	2019/2020	2020/2021	2021/2022	2022/2023
	2024	2025	2026	2027	2028	2029
<b>Orts-/Stadtteil:</b>						
Allna	6	1	3	0	2	0
Niederweimar	25	25	22	26	22	21
Oberweimar	6	5	2	2	8	4
Weiershausen	2	2	0	1	0	0
<b>Summe:</b>	<b>39</b>	<b>33</b>	<b>27</b>	<b>29</b>	<b>32</b>	<b>25</b>

## Schulwahlverhalten nach Jahrgangsstufe 4:\*

Aus dem Schulwahlverhalten nach Jahrgangsstufe 4 haben sich für die Schuljahre 2021/2022 bis 2023/2024 folgende Mittelwerte ergeben:

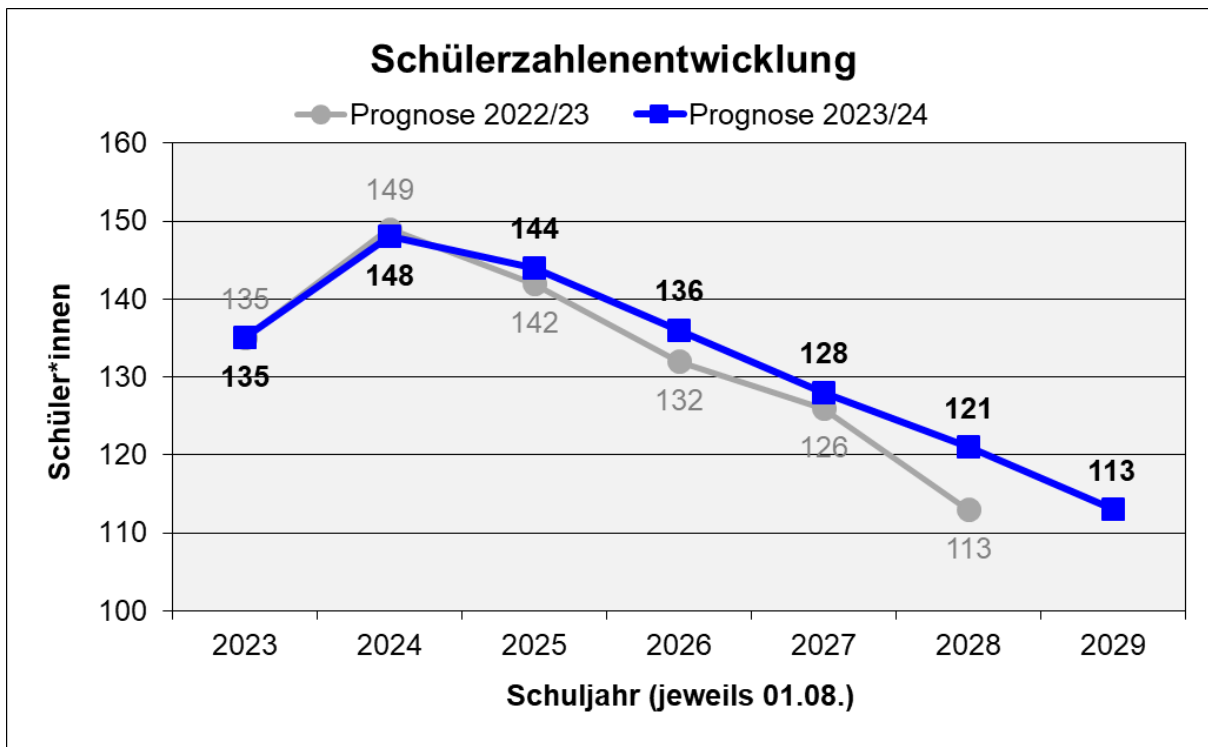
Schulwahlverhalten nach Jahrgangsstufe 4		
33,8%	Gesamtschule Niederwalgern	Förderstufe
27,5%	Gesamtschule Niederwalgern	Gymnasium
11,7%	Elisabethschule Marburg	Gymnasium
11,4%	Gymnasium Philippinum Marburg	Gymnasium
8,8%	Martin-Luther-Schule Marburg	Gymnasium
5,5%	Steinmühle Marburg	priv. Gymnasium
1,3%	Stiftsschule St. Johann Amöneburg	priv. Gymnasium
<b>66,2%</b>		

Übergänge aus der Grundschule Niederweimar in die Jgst. 5:								
Schulform	2021/2022		2022/2023		2023/2024		Mittelwert	
	Schüler	%	Schüler	%	Schüler	%	Schüler	%
Förderstufe	13	43,3	8	29,6	6	28,6	9	33,8
Hauptschule	0	0,0	0	0,0	0	0,0	0	0,0
Realschule	0	0,0	0	0,0	0	0,0	0	0,0
Gymnasium	17	56,7	19	70,4	15	71,4	17	66,2
IGS	0	0,0	0	0,0	0	0,0	0	0,0
MSS	0	0,0	0	0,0	0	0,0	0	0,0
Sonstige	0	0,0	0	0,0	0	0,0	0	0,0
	<b>30</b>	<b>100,0</b>	<b>27</b>	<b>100,0</b>	<b>21</b>	<b>100,0</b>	<b>26</b>	<b>100,0</b>



Voraussichtliche Schüler- und Klassenzahlen:\*

Grundschule Niederweimar														
Jgst.	Voraussichtliche Schüler- und Klassenzahl im Schuljahr													
	2023/24		2024/25		2025/26		2026/27		2027/28		2028/29		2029/30	
1	37	2	39	2	33	2	27	2	29	2	32	2	25	1
2	35	2	37	2	39	2	33	2	27	2	29	2	32	2
3	37	2	35	2	37	2	39	2	33	2	27	2	29	2
4	26	2	37	2	35	2	37	2	39	2	33	2	27	2
<b>1 - 4</b>	<b>135</b>	<b>8</b>	<b>148</b>	<b>8</b>	<b>144</b>	<b>8</b>	<b>136</b>	<b>8</b>	<b>128</b>	<b>8</b>	<b>121</b>	<b>8</b>	<b>113</b>	<b>7</b>
<b>SuS in Intensivklassen 13 in 1 Klasse</b> Stand 26.04.2024														



\* Berechnungsgrundlage: siehe Anlage 1

## 3.3 Schulstandort Weimar

### Gesamtschule Niederwalgern

**Anschrift:** Schulstraße 18, 35096 Weimar  
**Tel-Nr:** 0 64 26 / 9 24 80  
**Fax-Nr:** 0 64 26 / 92 48 49  
**E-Mail:** poststelle@gs.niederwalgern.schulverwaltung.hessen.de  
**Homepage:** www.gs-niederwalgern.de

**Schulleitung:** Herr Uwe Klaus-Peter Schulz

**Schulformen:** Förderstufe, Hauptschule, Realschule, Gymnasium,

#### Schulisches Angebot:

<input type="checkbox"/>	Grundschule
<input checked="" type="checkbox"/>	Förderstufe
<input type="checkbox"/>	Hauptschule
<input type="checkbox"/>	Realschule
<input type="checkbox"/>	Gymnasium
<input checked="" type="checkbox"/>	Koop. Gesamtschule
<input type="checkbox"/>	Integr. Gesamtschule
<input type="checkbox"/>	Förderschule/-zweig

<input type="checkbox"/>	Eingangsstufe
<input type="checkbox"/>	Vorklasse
<input type="checkbox"/>	Flex. Schulanfang
<input checked="" type="checkbox"/>	Inklusive Beschulung
<input type="checkbox"/>	Betreuungsangebot
<input checked="" type="checkbox"/>	Ganztagsangebot/Ganztagschule
<input checked="" type="checkbox"/>	Intensivklasse
<input type="checkbox"/>	

#### Ganztagsangebot/Ganztagschule nach: (Stand: 11/2023)

Profil 1	
Profil 2	
Profil 3	X

Tägliche Angebotszeiten	bis / Uhrzeit
Montag	16:30
Dienstag	16:30
Mittwoch	16:30
Donnerstag	16:30
Freitag	16:30

## **Berechnungsgrundlagen der Schülerzahlenentwicklung:\***

Aus den Mittelwerten der Übergangsquoten der Schuljahre 2021/2022 bis 2023/2024 der jeweiligen abgebenden Schule (gemessen an der Gesamtschülerzahl des abgebenden Jahrgangs) ergeben sich folgende Prozentsätze:

### **Jahrgangsstufe 5 Förderstufe:**

- ▶ 43 % von der Grundschule Fronhausen
- ▶ 35 % von der Grundschule Lohra
- ▶ 34 % von der Grundschule Niederweimar

An Zugängen aus sonstigen Schulen wurden durchschnittlich 8 Schüler\*innen hinzugerechnet.

### **Jahrgangsstufe 5 Gymnasium:**

- ▶ 26 % von der Grundschule Fronhausen
- ▶ 28 % von der Grundschule Niederweimar
- ▶ 22 % von der Grundschule Lohra

An Zugängen aus sonstigen Schulen wurden durchschnittlich 2 Schüler\*innen hinzugerechnet.

### **Jahrgangsstufe 7:**

- ▶ 99 % von der Gesamtschule Niederwalgern (Förderstufe)

An Zugängen aus sonstigen Schulen wurde durchschnittlich 1 Schüler\*in hinzugerechnet.

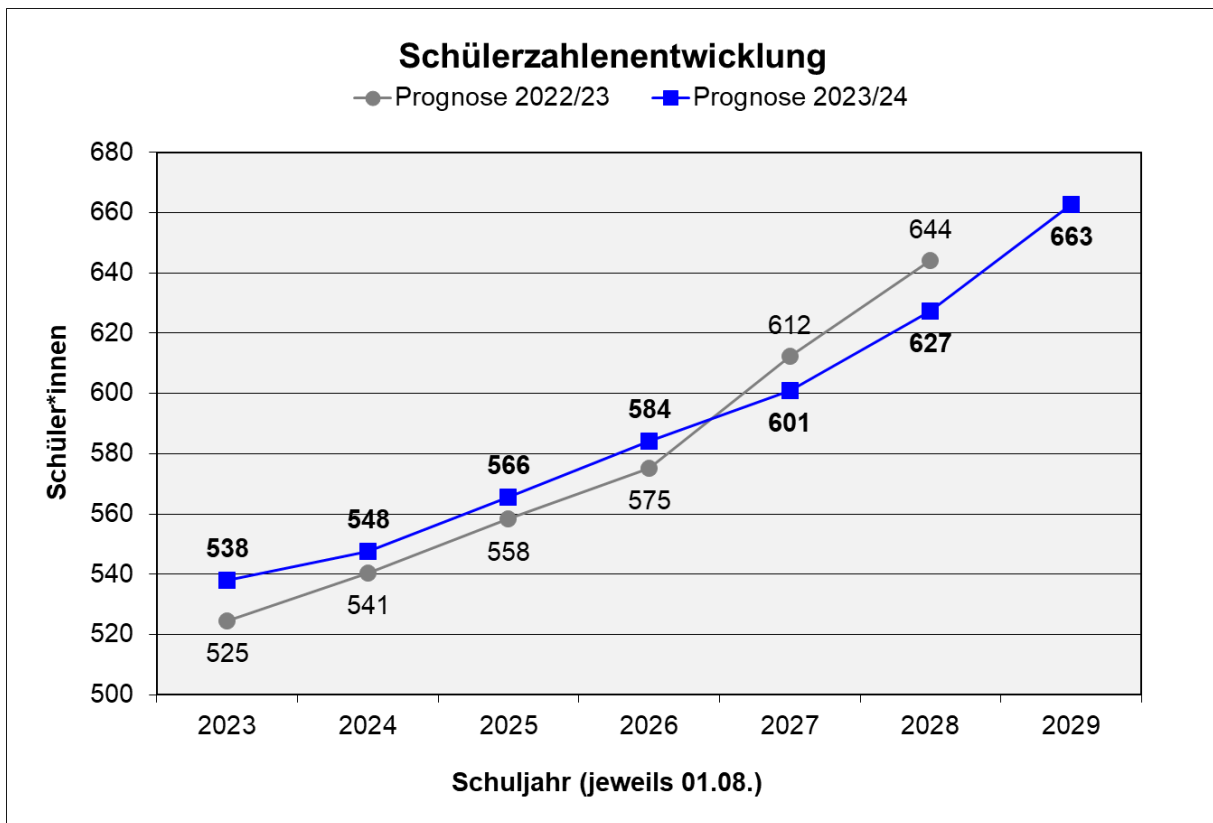
Die Verteilung auf die Schulformen in Jahrgangsstufe 7 hat sich anhand der Mittelwerte der Schuljahre 2021/2022 bis 2023/2024 wie folgt errechnet:

- ▶ **Hauptschule**            23 %
- ▶ **Realschule**            53 %
- ▶ **Gymnasium**            24 %

Voraussichtliche Schüler- und Klassenzahlen:\*

<b>Gesamtschule Niederwalgern</b>														
<b>Jgst. / Schulform</b>	<b>Voraussichtliche Schüler- und Klassenzahl im Schuljahr</b>													
	<b>2023/24</b>		<b>2024/25</b>		<b>2025/26</b>		<b>2026/27</b>		<b>2027/28</b>		<b>2028/29</b>		<b>2029/30</b>	
<b>5 Fö</b>	57	3	56	3	65	3	73	3	68	3	78	3	79	3
<b>6 Fö</b>	61	3	57	3	56	3	65	3	73	3	68	3	78	3
<b>Zwischensumme 5 + 6:</b>	<b>118</b>	<b>6</b>	<b>113</b>	<b>6</b>	<b>121</b>	<b>6</b>	<b>138</b>	<b>6</b>	<b>141</b>	<b>6</b>	<b>146</b>	<b>6</b>	<b>157</b>	<b>6</b>
<b>5 Gy</b>	35	2	33	2	40	2	44	2	41	2	48	2	48	2
<b>6 Gy</b>	39	2	35	2	33	2	40	2	44	2	41	2	48	2
<b>7 H</b>	14	1	15	1	14	1	14	1	16	1	18	1	16	1
<b>7 R</b>	31	2	32	2	30	1	30	1	35	2	39	2	36	2
<b>7 Gy</b>	47	2	54	2	49	2	46	2	55	2	62	3	57	2
<b>8 H</b>	17	1	14	1	15	1	14	1	14	1	16	1	18	1
<b>8 R</b>	37	2	31	2	32	2	30	1	30	1	35	2	39	2
<b>8 Gy</b>	49	2	47	2	54	2	49	2	46	2	55	2	62	3
<b>9 H</b>	12	1	17	1	14	1	15	1	14	1	14	1	16	1
<b>9 R</b>	26	1	37	2	31	2	32	2	30	1	30	1	35	2
<b>9 Gy</b>	45	2	49	2	47	2	54	2	49	2	46	2	55	2
<b>10 R</b>	23	1	26	1	37	2	31	2	32	2	30	1	30	1
<b>10 Gy</b>	45	2	45	2	49	2	47	2	54	2	49	2	46	2
<b>Zwischensumme 5 - 10:</b>	<b>420</b>	<b>21</b>	<b>435</b>	<b>22</b>	<b>445</b>	<b>22</b>	<b>446</b>	<b>21</b>	<b>460</b>	<b>21</b>	<b>482</b>	<b>22</b>	<b>506</b>	<b>23</b>
<b>Zusammen 5-10</b>	<b>538</b>	<b>27</b>	<b>548</b>	<b>28</b>	<b>566</b>	<b>28</b>	<b>584</b>	<b>27</b>	<b>601</b>	<b>27</b>	<b>627</b>	<b>28</b>	<b>663</b>	<b>29</b>
<b>SuS in Intensivklassen: 18 in 1 Klasse</b> Stand 26.04.2024														





\* Berechnungsgrundlage: siehe Anlage 1

## 4. Planungsregion West-Gladenbach

- 4.1 Schulstandort Lohra
- 4.2 Schulstandort Gladenbach
- 4.3 Schulstandort Bad Endbach



## 4.1 Schulstandort Lohra

### Grundschule Lohra

**Anschrift:** Schulstraße 19, 35102 Lohra  
**Tel.-Nr.** 0 64 62 / 16 50  
**Fax-Nr.** 0 64 62 / 40 78 65  
**E-Mail:** [poststelle@grundschule.lohra.schulverwaltung.hessen.de](mailto:poststelle@grundschule.lohra.schulverwaltung.hessen.de)  
**Homepage:** [www.grundschule-lohra.de](http://www.grundschule-lohra.de)

**Schulleitung:** Frau Susanne Dellit  
**Schulformen:** Grundschule  
**Schulbezirke:** Lohra, Altenvers, Damm, Kirchvers, Nanz-Willershausen, Reimers -  
hausen, Rodenhausen, Rollshausen, Seelbach, Weipoltshausen



**Schulisches Angebot:**

<input checked="" type="checkbox"/>	Grundschule
<input type="checkbox"/>	Förderstufe
<input type="checkbox"/>	Hauptschule
<input type="checkbox"/>	Realschule
<input type="checkbox"/>	Gymnasium
<input type="checkbox"/>	Koop. Gesamtschule
<input type="checkbox"/>	Integr. Gesamtschule
<input type="checkbox"/>	Förderschule/-zweig

<input type="checkbox"/>	Eingangsstufe
<input type="checkbox"/>	Vorklasse
<input type="checkbox"/>	Flex. Schulanfang
<input checked="" type="checkbox"/>	Inklusive Beschulung
<input checked="" type="checkbox"/>	Betreuungsangebot
<input type="checkbox"/>	Ganztagsangebot/Ganztagschule
<input type="checkbox"/>	Intensivklasse
<input type="checkbox"/>	

**Betreuungsangebot:**

(Stand: 11/2023)

Öffnungszeiten: 7:30 Uhr bis 15:00 Uhr  
durch Verein bis 16:00 Uhr

Mittagstisch: ja

Ferienangebot: nein

**Geburtenstatistik:\***

<b>Geburtenzahlen im Schulbezirk der Grundschule Lohra</b>						
	<b>Geburtenjahrgänge und Jahr der Einschulung</b>					
	2017/2018	2018/2019	2019/2020	2020/2021	2021/2022	2022/2023
	2024	2025	2026	2027	2028	2029
<b>Orts-/Stadtteile:</b>						
Lohra	30	21	29	21	23	19
Altenvers	7	7	5	6	5	9
Damm	1	1	3	2	2	3
Kirchvers	17	11	12	5	15	7
Nanz-Willershausen	0	2	2	2	2	3
Reimershausen	0	0	2	1	3	1
Rodenhausen	2	3	1	0	1	3
Rollshausen	0	9	0	3	1	3
Seelbach	0	0	0	0	1	0
Weipoltshausen	5	5	6	4	4	5
<b>Summe:</b>	<b>62</b>	<b>59</b>	<b>60</b>	<b>44</b>	<b>57</b>	<b>53</b>

## Schulwahlverhalten nach Jahrgangsstufe 4:\*

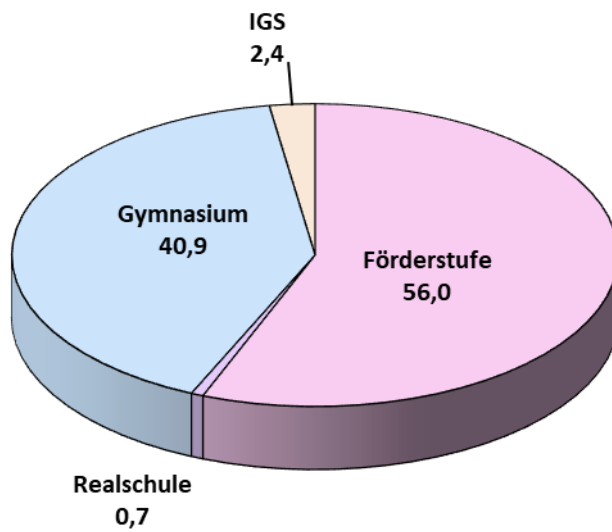
Aus dem Schulwahlverhalten nach Jahrgangsstufe 4 haben sich für die Schuljahre 2021/2022 bis 2023/2024 folgende Mittelwerte ergeben:

Schulwahlverhalten nach Jahrgangsstufe 4		
35,1%	Gesamtschule Niederwalgern	Förderstufe
19,6%	Freiherr-vom-Stein-Schule Gladenbach	Förderstufe
0,7%	Gesamtschule Ebsdorfer Grund	Förderstufe
0,7%	Ohmtalschule Homberg	Förderstufe
<b>56,0%</b>		
<b>0,7%</b>	August-Herrmann-Francke-Schule Gießen	priv. Realschule
21,8%	Gesamtschule Niederwalgern	Gymnasium
11,6%	Martin-Luther-Schule Marburg	Gymnasium
2,0%	Gymnasium Philippinum Marburg	Gymnasium
2,0%	Steinmühle Marburg	Gymnasium
1,8%	Herderschule Gießen	Gymnasium
1,8%	Elisabethschule Marburg	Gymnasium
<b>40,9%</b>		
1,5%	Sophie-Scholl-Schule Gießen	priv. Integrierte Gesamtschule
0,9%	Gesamtschule Gleiberger Land Wettenberg	Integrierte Gesamtschule
<b>2,4%</b>		

## Übergänge aus der Grundschule Lohra in die Jgst. 5:

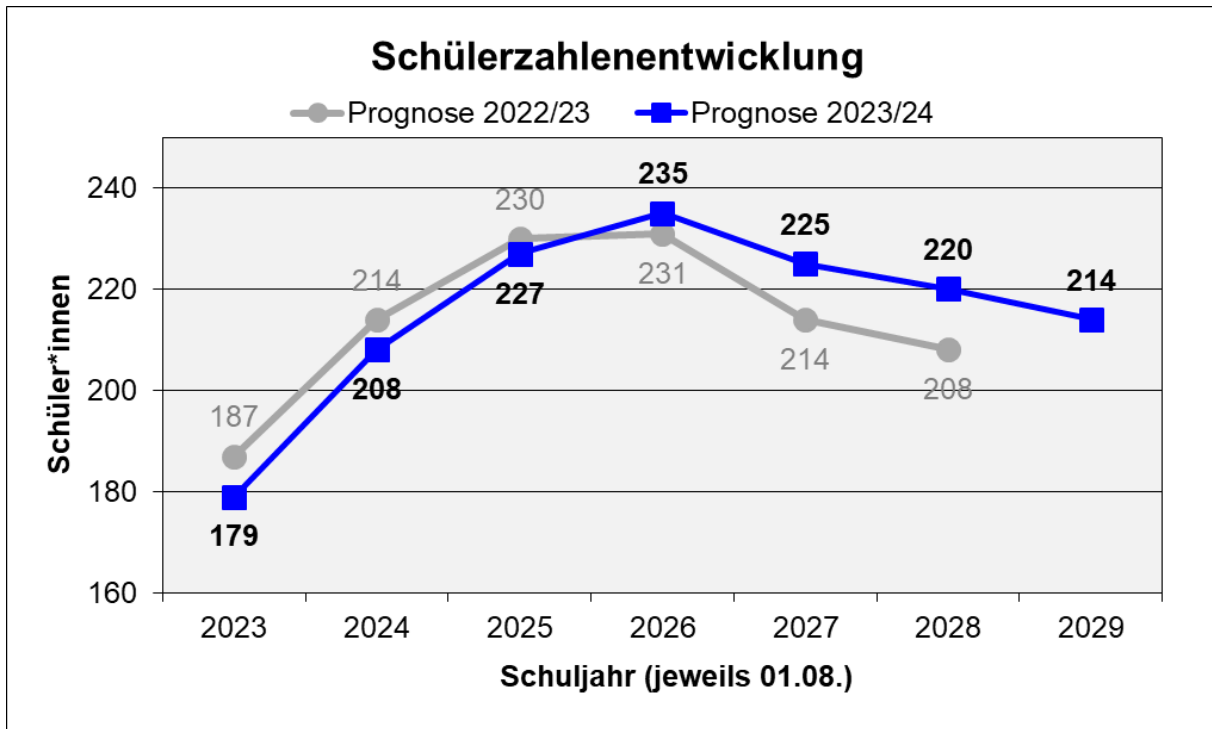
Schulform	2021/2022		2022/2023		2023/2024		Mittelwert	
	Schüler	%	Schüler	%	Schüler	%	Schüler	%
Förderstufe	18	47,4	33	64,7	28	56,0	26	56,0
Hauptschule	0	0,0	0	0,0	0	0,0	0	0,0
Realschule	0	0,0	1	2,0	0	0,0	0	0,7
Gymnasium	18	47,4	17	33,3	21	42,0	19	40,9
IGS	2	5,3	0	0,0	1	2,0	1	2,4
MSS	0	0,0	0	0,0	0	0,0	0	0,0
Sonstige	0	0,0	0	0,0	0	0,0	0	0,0
	<b>38</b>	<b>100,0</b>	<b>51</b>	<b>100,0</b>	<b>50</b>	<b>100,0</b>	<b>46</b>	<b>100,0</b>

## Übergänge in die Jgst. 5 in %



Voraussichtliche Schüler- und Klassenzahlen:\*

Grundschule Lohra														
Jgst.	Voraussichtliche Schüler- und Klassenzahl im Schuljahr													
	2023/24		2024/25		2025/26		2026/27		2027/28		2028/29		2029/30	
1	54	3	62	3	59	3	60	3	44	2	57	3	53	3
2	52	3	54	3	62	3	59	3	60	3	44	2	57	3
3	40	2	52	3	54	3	62	3	59	3	60	3	44	2
4	33	2	40	2	52	3	54	3	62	3	59	3	60	3
<b>1 - 4</b>	<b>179</b>	<b>10</b>	<b>208</b>	<b>11</b>	<b>227</b>	<b>12</b>	<b>235</b>	<b>12</b>	<b>225</b>	<b>11</b>	<b>220</b>	<b>11</b>	<b>214</b>	<b>11</b>



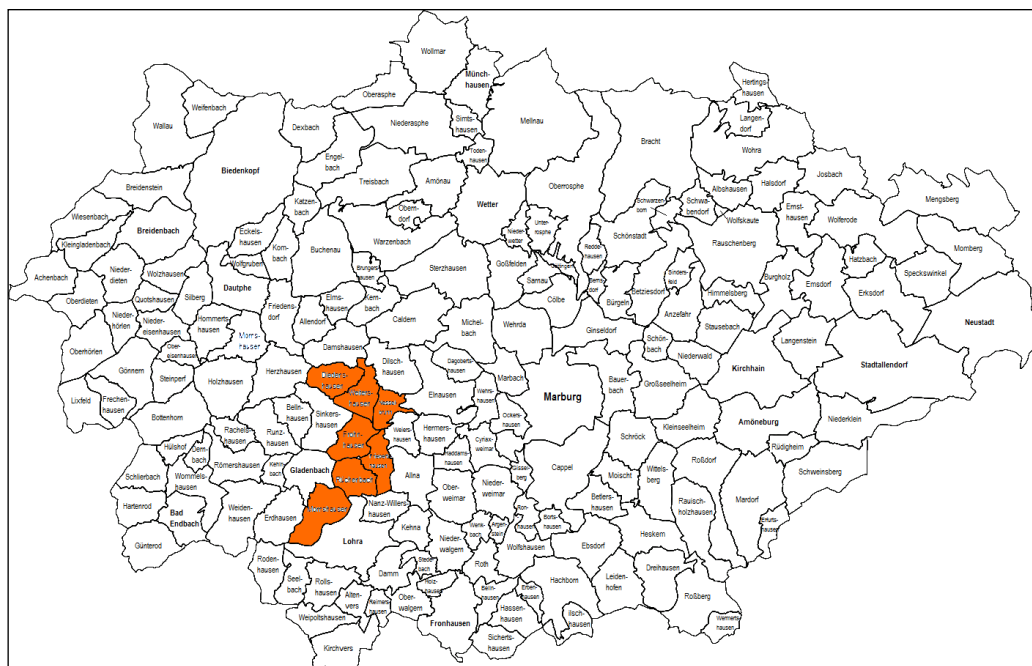
\* Berechnungsgrundlage: siehe Anlage 1

## 4.2 Schulstandort Gladenbach

### Grundschule Mornshausen

**Anschrift:** Siedlungsstraße 7, 35075 Gladenbach  
**Tel.-Nr.** 0 64 62 / 91 21 40  
**Fax-Nr.** 0 64 62 / 91 21 42  
**E-Mail:** [poststelle@grundschule.mornshausen.schulverwaltung.hessen.de](mailto:poststelle@grundschule.mornshausen.schulverwaltung.hessen.de)  
**Homepage:** [www.gs-mornshausen.gladenbach.schule.hessen.de](http://www.gs-mornshausen.gladenbach.schule.hessen.de)

**Schulleitung:** Frau Katharina Santo  
**Schulformen:** Grundschule  
**Schulbezirke:** Diedenshausen, Friebertshausen, Frohnhausen, Mornshausen  
Rüchenbach, Weitershausen, Nesselbrunn





**Schulisches Angebot:**

<input checked="" type="checkbox"/>	Grundschule
<input type="checkbox"/>	Förderstufe
<input type="checkbox"/>	Hauptschule
<input type="checkbox"/>	Realschule
<input type="checkbox"/>	Gymnasium
<input type="checkbox"/>	Koop. Gesamtschule
<input type="checkbox"/>	Integr. Gesamtschule
<input type="checkbox"/>	Förderschule/-zweig

<input type="checkbox"/>	Eingangsstufe
<input type="checkbox"/>	Vorklasse
<input checked="" type="checkbox"/>	Flex. Schulanfang
<input type="checkbox"/>	Inklusive Beschulung
<input checked="" type="checkbox"/>	Betreuungsangebot
<input type="checkbox"/>	Ganztagsangebot/Ganztagschule
<input type="checkbox"/>	Intensivklasse
<input type="checkbox"/>	

**Betreuungsangebot:**

(Stand: 11/2023)

Öffnungszeiten: 10:00 Uhr bis 15:00 Uhr

Mittagstisch: ja

Ferienangebot: ja

**Geburtenstatistik:\***

<b>Geburtenzahlen im Schulbezirk der Grundschule Mornshausen</b>						
	<b>Geburtenjahrgänge und Jahr der Einschulung</b>					
	2017/2018	2018/2019	2019/2020	2020/2021	2021/2022	2022/23
	2024	2025	2026	2027	2028	2029
<b>Orts-/Stadtteil:</b>						
Diedenshausen	2	0	1	2	1	3
Friebertshausen	0	0	4	2	2	1
Frohnhausen	3	5	2	3	2	3
Mornshausen	15	16	11	15	17	16
Rüchenbach	0	0	3	0	1	1
Weitershäusen	1	2	3	2	1	1
Nesselbrunn	1	0	1	0	1	0
<b>Summe:</b>	<b>22</b>	<b>23</b>	<b>25</b>	<b>24</b>	<b>25</b>	<b>25</b>

## Schulwahlverhalten nach Jahrgangsstufe 4:\*

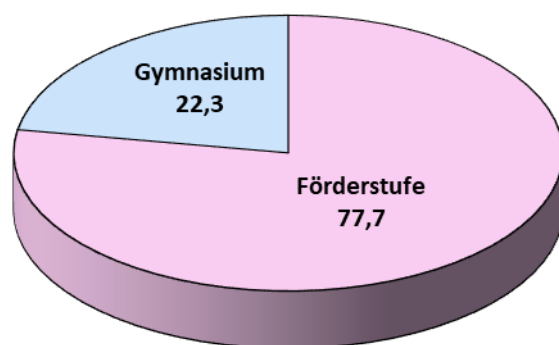
Aus dem Schulwahlverhalten nach Jahrgangsstufe 4 haben sich für die Schuljahre 2021/2022 bis 2023/2024 folgende Mittelwerte ergeben:

Schulwahlverhalten nach Jahrgangsstufe 4		
58,2%	Freiherr-vom-Stein-Schule Gladenbach	Förderstufe
12,0%	Gesamtschule Niederwalgern	Förderstufe
7,5%	Mittelpunktschule Hartenrod	Förderstufe
<b>77,7%</b>		
6,9%	Elisabethschule Marburg	Gymnasium
5,3%	Steinmühle Marburg	priv. Gymnasium
5,3%	Martin-Luther-Schule Marburg	Gymnasium
4,7%	Gymnasium Philippinum Marburg	Gymnasium
<b>22,3%</b>		

## Übergänge aus der Grundschule Mornshausen in die Jgst. 5:

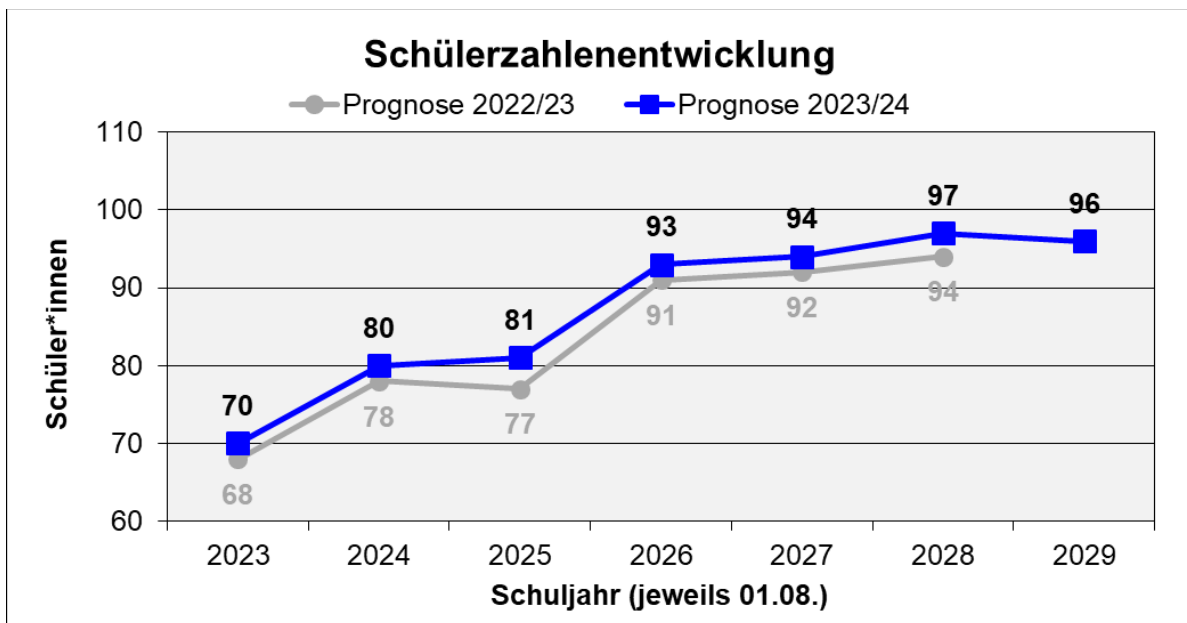
Schulform	2021/2022		2022/2023		2023/2024		Mittelwert	
	Schüler	%	Schüler	%	Schüler	%	Schüler	%
Förderstufe	12	70,6	18	75,0	7	87,5	12	77,7
Hauptschule	0	0,0	0	0,0	0	0,0	0	0,0
Realschule	0	0,0	0	0,0	0	0,0	0	0,0
Gymnasium	5	29,4	6	25,0	1	12,5	4	22,3
IGS	0	0,0	0	0,0	0	0,0	0	0,0
MSS	0	0,0	0	0,0	0	0,0	0	0,0
Sonstige	0	0,0	0	0,0	0	0,0	0	0,0
	<b>17</b>	<b>100,0</b>	<b>24</b>	<b>100,0</b>	<b>8</b>	<b>100,0</b>	<b>16</b>	<b>100,0</b>

## Übergänge in die Jgst. 5 in %



Voraussichtliche Schüler- und Klassenstatistik:\*

Grundschule Mornshausen/S.														
Jgst.	Voraussichtliche Schüler- und Klassenzahl im Schuljahr													
	2023/24		2024/25		2025/26		2026/27		2027/28		2028/29		2029/30	
1	23		22		23		25		24		25		25	
2	13	2	23	2	22	2	23	2	25	2	24	2	22	2
3	22	1	13	1	23	1	22	1	23	1	25	1	24	1
4	12	1	22	1	13	1	23	1	22	1	23	1	25	1
<b>1 - 4</b>	<b>70</b>	<b>4</b>	<b>80</b>	<b>4</b>	<b>81</b>	<b>4</b>	<b>93</b>	<b>4</b>	<b>94</b>	<b>4</b>	<b>97</b>	<b>4</b>	<b>96</b>	<b>4</b>
<i>FLEX. Schulanfang (Jgst. 1 und 2 bilden eine pädagogische/organisatorische Einheit)</i>														



\* Berechnungsgrundlage: siehe Anlage 1

## 4.2 Schulstandort Gladenbach

### Adolph-Diesterweg-Schule Weidenhausen

**Anschrift:** Himerichsweg 1, 35075 Gladenbach  
**Tel.-Nr.** 0 64 62 / 81 05  
**Fax-Nr.** 0 64 62 / 91 28 52  
**E-Mail:** [poststelle@ads.weidenhausen.schulverwaltung.hessen.de](mailto:poststelle@ads.weidenhausen.schulverwaltung.hessen.de)  
**Homepage:** [www.ads-weidenhausen.de](http://www.ads-weidenhausen.de)

**Schulleitung:** Frau Tatjana Ruppert  
**Schulformen:** Grundschule, Förderstufe  
**Schulbezirke:** Rachelshausen, Römershausen, Weidenhausen, Dernbach, Günterod, Wommelshausen,



### Schulisches Angebot:

<input checked="" type="checkbox"/>	Grundschule
<input checked="" type="checkbox"/>	Förderstufe
<input type="checkbox"/>	Hauptschule
<input type="checkbox"/>	Realschule
<input type="checkbox"/>	Gymnasium
<input type="checkbox"/>	Koop. Gesamtschule
<input type="checkbox"/>	Integr. Gesamtschule
<input type="checkbox"/>	Förderschule/-zweig

<input type="checkbox"/>	Eingangsstufe
<input type="checkbox"/>	Vorklasse
<input type="checkbox"/>	Flex. Schulanfang
<input checked="" type="checkbox"/>	Inklusive Beschulung
<input checked="" type="checkbox"/>	Betreuungsangebot
<input checked="" type="checkbox"/>	Ganztagsangebot/Ganztagschule
<input checked="" type="checkbox"/>	Intensivklasse
<input type="checkbox"/>	

### Betreuungsangebot:

(Stand: 11/2023)

Öffnungszeiten: 7:45 Uhr bis 15:00 Uhr

Mittagstisch: ja in Cafeteria

Ferienangebot: ja

### Ganztagsangebot/Ganztagschule nach:

(Stand: 11/2023)

Profil 1	<input checked="" type="checkbox"/>
Profil 2	<input type="checkbox"/>
Profil 3	<input type="checkbox"/>

Tägliche Angebotszeiten	bis / Uhrzeit
Montag	15:20
Dienstag	14:30
Mittwoch	15:20
Donnerstag	15:20
Freitag	13:15

### Geburtenstatistik:\*

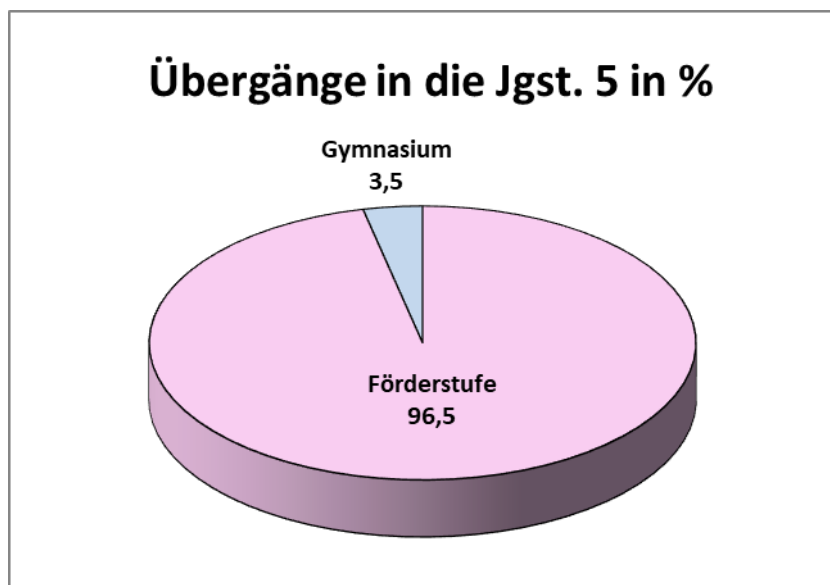
Geburtenzahlen im Schulbezirk der ADS Weidenhausen						
	Geburtenjahrgänge und Jahr der Einschulung					
	2017/2018	2018/2019	2019/2020	2020/2021	2021/2022	2022/2023
	2024	2025	2026	2027	2028	2029
<b>Orts-/Stadtteil:</b>						
Dernbach	2	3	0	1	3	1
Günterod	10	9	13	7	12	6
Wommelshausen	4	4	5	7	3	9
Rachelshausen	7	1	0	2	1	0
Römershausen	2	4	7	5	2	4
Weidenhausen	24	19	24	27	13	23
<b>Summe:</b>	<b>49</b>	<b>40</b>	<b>49</b>	<b>49</b>	<b>34</b>	<b>43</b>

## Schulwahlverhalten nach Jahrgangsstufe 4:\*

Aus dem Schulwahlverhalten nach Jahrgangsstufe 4 haben sich für die Schuljahre 2021/2022 bis 2023/2024 folgende Mittelwerte ergeben:

Schulwahlverhalten nach Jahrgangsstufe 4		
82,5%	Adolph-Diesterweg-Schule Weidenhausen	Förderstufe
10,5%	Mittelpunktschule Hartenrod	Förderstufe
1,8%	Freiherr-vom-Stein-Schule Gladenbach	Förderstufe
0,9%	Johann-Heinrich-Alsted-Schule Mittenaar	Förderstufe
0,8%	Hinterlandsschule Steffenberg	Förderstufe
<b>96,5%</b>		
1,8%	Gymnasium Philippinum Marburg	Gymnasium
0,9%	Steinmühle Marburg	Gymnasium
0,8%	Johanneum-Gymnasium Herborn	Gymnasium
<b>3,5%</b>		

Übergänge aus der Adolph-Diesterweg-Schule Weidenhausen in die Jgst. 5:								
Schulform	2021/2022		2022/2023		2023/2024		Mittelwert	
	Schüler	%	Schüler	%	Schüler	%	Schüler	%
Förderstufe	35	94,6	37	97,4	42	97,7	38	96,5
Hauptschule	0	0,0	0	0,0	0	0,0	0	0,0
Realschule	0	0,0	0	0,0	0	0,0	0	0,0
Gymnasium	2	5,3	1	2,3	1	2,3	1	3,5
IGS	0	0,0	0	0,0	0	0,0	0	0,0
MSS	0	0,0	0	0,0	0	0,0	0	0,0
Sonstige	0	0,0	0	0,0	0	0,0	0	0,0
	<b>37</b>	<b>100,0</b>	<b>38</b>	<b>99,7</b>	<b>43</b>	<b>100,0</b>	<b>39</b>	<b>100,0</b>



## Berechnungsgrundlagen der Schülerzahlenentwicklung:\*

Aus den Mittelwerten der Übergangsquoten der Schuljahre 2021/2022 bis 2023/2024 ergeben sich folgende Prozentsätze:

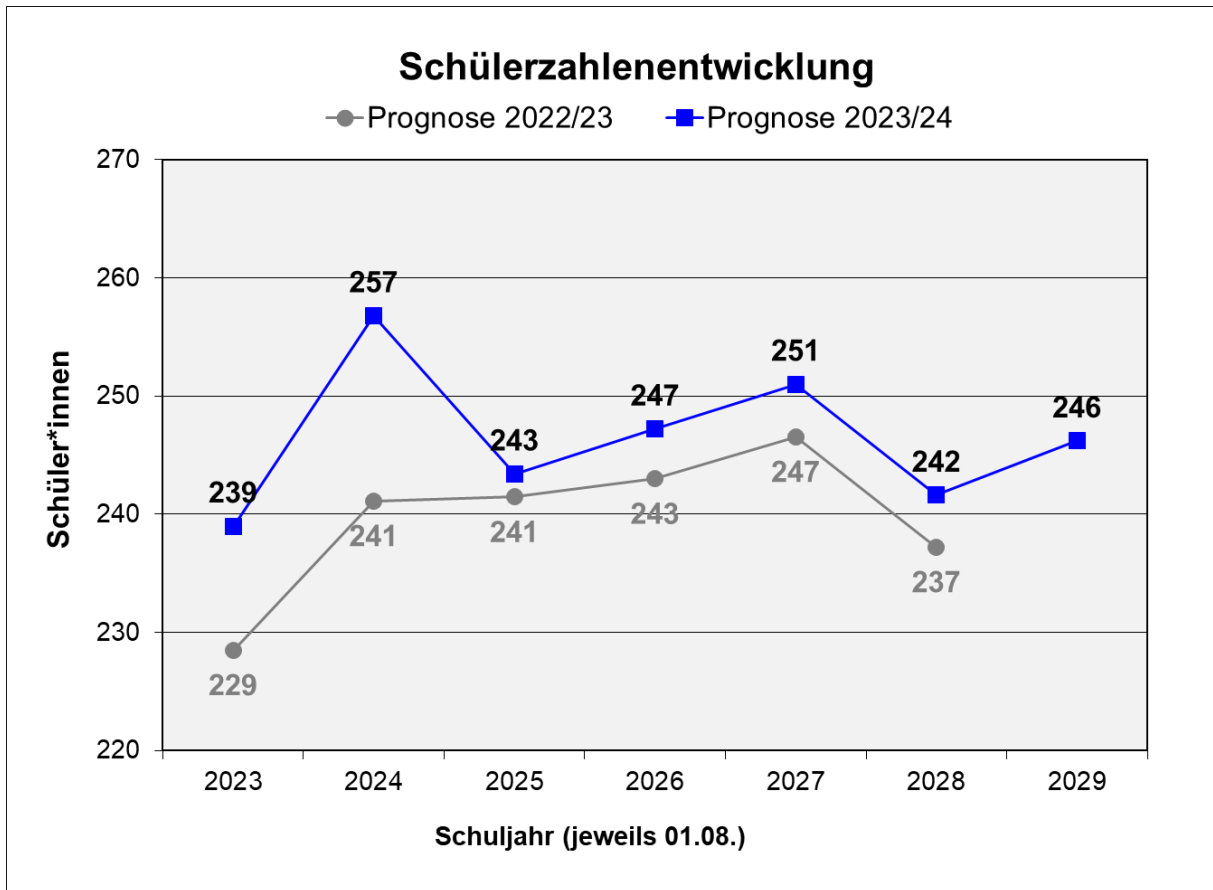
### Jahrgangsstufe 5:

- ▶ 83 % von der Adolph-Diesterweg-Schule Weidenhausen (Grundschule)

An Zugängen aus sonstigen Schulen sowie Übergängen aus Intensivklassen in den Regelschulbetrieb wurde durchschnittlich kein\*e Schüler\*in hinzugerechnet.

### Voraussichtliche Schüler- und Klassenzahlen:\*

<b>Adolph-Diesterweg-Schule Weidenhausen</b>														
<b>Jgst. / Schulform</b>	<b>Voraussichtliche Schüler- und Klassenzahl im Schuljahr</b>													
	<b>2023/24</b>		<b>2024/25</b>		<b>2025/26</b>		<b>2026/27</b>		<b>2027/28</b>		<b>2028/29</b>		<b>2029/30</b>	
<b>1 G</b>	<b>38</b>	<b>2</b>	<b>49</b>	<b>2</b>	<b>40</b>	<b>2</b>	<b>49</b>	<b>2</b>	<b>49</b>	<b>2</b>	<b>34</b>	<b>2</b>	<b>43</b>	<b>2</b>
<b>2 G</b>	<b>42</b>	<b>2</b>	<b>38</b>	<b>2</b>	<b>49</b>	<b>2</b>	<b>40</b>	<b>2</b>	<b>49</b>	<b>2</b>	<b>49</b>	<b>2</b>	<b>34</b>	<b>2</b>
<b>3 G</b>	<b>47</b>	<b>2</b>	<b>42</b>	<b>2</b>	<b>38</b>	<b>2</b>	<b>49</b>	<b>2</b>	<b>40</b>	<b>2</b>	<b>49</b>	<b>2</b>	<b>49</b>	<b>2</b>
<b>4 G</b>	<b>46</b>	<b>2</b>	<b>47</b>	<b>2</b>	<b>42</b>	<b>2</b>	<b>38</b>	<b>2</b>	<b>49</b>	<b>2</b>	<b>40</b>	<b>2</b>	<b>49</b>	<b>2</b>
<b>Zwischensumme 1 - 4:</b>	<b>173</b>	<b>8</b>	<b>176</b>	<b>8</b>	<b>169</b>	<b>8</b>	<b>176</b>	<b>8</b>	<b>187</b>	<b>8</b>	<b>172</b>	<b>8</b>	<b>175</b>	<b>8</b>
<b>5 Fö</b>	<b>44</b>	<b>2</b>	<b>37</b>	<b>2</b>	<b>38</b>	<b>2</b>	<b>34</b>	<b>2</b>	<b>30</b>	<b>2</b>	<b>39</b>	<b>2</b>	<b>32</b>	<b>2</b>
<b>6 Fö</b>	<b>22</b>	<b>1</b>	<b>44</b>	<b>2</b>	<b>37</b>	<b>2</b>	<b>38</b>	<b>2</b>	<b>34</b>	<b>2</b>	<b>30</b>	<b>2</b>	<b>39</b>	<b>2</b>
<b>Zwischensumme 5 + 6:</b>	<b>66</b>	<b>3</b>	<b>81</b>	<b>4</b>	<b>74</b>	<b>4</b>	<b>71</b>	<b>4</b>	<b>64</b>	<b>4</b>	<b>70</b>	<b>4</b>	<b>71</b>	<b>4</b>
<b>Zusammen 1 - 6:</b>	<b>239</b>	<b>11</b>	<b>257</b>	<b>12</b>	<b>243</b>	<b>12</b>	<b>247</b>	<b>12</b>	<b>251</b>	<b>12</b>	<b>242</b>	<b>12</b>	<b>246</b>	<b>12</b>
<b>SuS in Intensivklassen: 8 in 1 Klasse Stand 26.04.2024</b>														



\* Berechnungsgrundlage: siehe Anlage 1



## 4.2 Schulstandort Gladenbach

### Otfried-Preußler-Schule Weidenhausen

**Anschrift:** Lerchenweg 2, 35075 Gladenbach  
**Tel-Nr:** 0 64 62 / 83 44  
**Fax-Nr:** 0 64 62 / 92 29 88  
**E-Mail:** poststelle@ops.weidenhausen.schulverwaltung.hessen.de  
**Homepage:** www.otfriedpreusslerschule.de

**Schulleitung:** Frau Julia Isabell Dahmer

**Schulformen:** Förderschule mit den Förderschwerpunkten Lernen, emotionale und soziale Entwicklung sowie Sprachheilförderung

#### Regionales Beratungs- und Förderzentrum

##### Zuständigkeitsbereich bisher:

- Gladenbach
- Bad Endbach

##### Sprachheilförderung:

- Gladenbach
- Bad Endbach
- Lohra
- Fronhausen
- Weimar

##### Zuständigkeit nach Einrichtung der inklusiven Schulbündnisse (ab 01.08.2018):

- Gladenbach
- Bad Endbach
- Lohra
- Fronhausen
- Weimar

**Förderschwerpunkte:**

<input checked="" type="checkbox"/>	Lernen
<input type="checkbox"/>	körperliche und motorische Entwicklung
<input checked="" type="checkbox"/>	emotionale und soziale Entwicklung
<input type="checkbox"/>	Sehen
<input type="checkbox"/>	Hören
<input checked="" type="checkbox"/>	Sprachheilverfahren
<input type="checkbox"/>	geistige Entwicklung
<input type="checkbox"/>	krankte Schülerinnen und Schüler

**Schulisches Angebot:**

<input type="checkbox"/>	Grundschule
<input type="checkbox"/>	Förderstufe
<input type="checkbox"/>	Hauptschule
<input type="checkbox"/>	Realschule
<input type="checkbox"/>	Gymnasium
<input type="checkbox"/>	Koop. Gesamtschule
<input type="checkbox"/>	Integr. Gesamtschule
<input checked="" type="checkbox"/>	Förderschule/-zweig

<input type="checkbox"/>	Eingangsstufe
<input type="checkbox"/>	Vorklasse
<input type="checkbox"/>	Flex. Schulanfang
<input type="checkbox"/>	Inklusive Beschulung
<input type="checkbox"/>	Betreuungsangebot
<input checked="" type="checkbox"/>	Ganztagsangebot/Ganztagschule
<input type="checkbox"/>	Intensivklasse
<input type="checkbox"/>	

**Ganztagsangebot/Ganztagschule nach:**

(Stand: 11/2023)

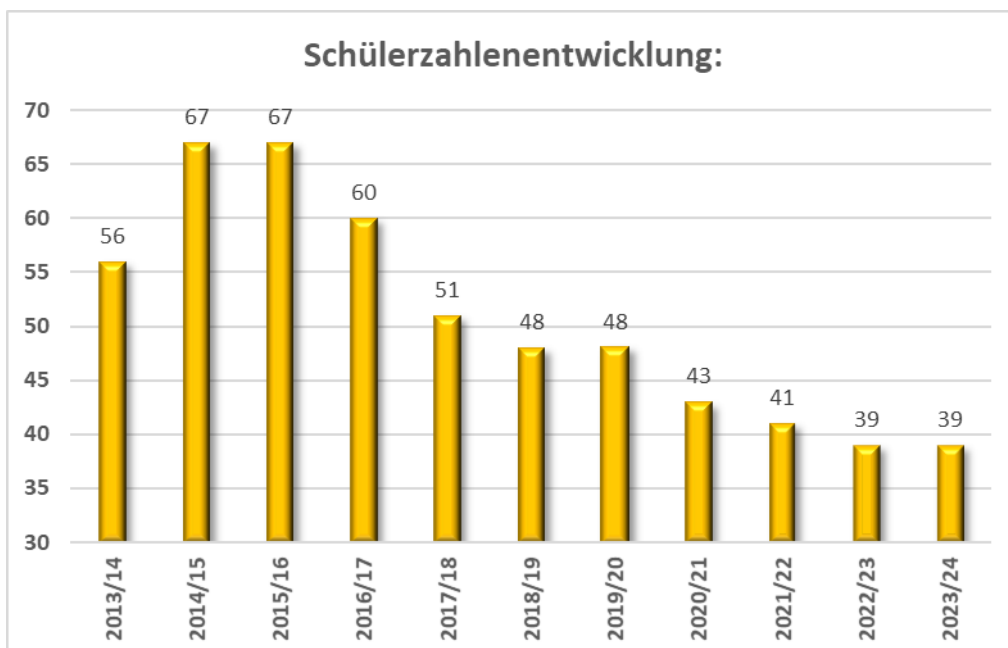
Profil 1	
Profil 2	
Profil 3	
Pakt fdG	X*

Tägliche Angebotszeiten	bis / Uhrzeit
Montag	15:35
Dienstag	15:35
Mittwoch	15:35
Donnerstag	15:35
Freitag	15:35

*\* der Pakt für den Ganzttag findet in Kooperation mit dem Betreuungsangebot des Landkreises statt, welche auch den Mittagstisch und das Ferienangebot beinhaltet.*

**Schülerzahlenentwicklung der Schuljahre 2013/14 bis 2023/24:**

<b>Schülerzahlenentwicklung: OPS Weidenhausen</b>		
<b>Schuljahr:</b>	<b>Anzahl der Schüler/innen:</b>	<b>Anzahl der Klassen</b>
2013/14	56	5
2014/15	67	6
2015/16	67	5
2016/17	60	5
2017/18	51	4
2018/19	48	4
2019/20	48	4
2020/21	43	4
2021/22	41	3
2022/23	39	3
2023/24	39	4



## 4.2 Schulstandort Gladenbach

### Freiherr-vom-Stein-Schule Gladenbach

**Anschrift:** Dr. Berthold-Leinweber-Straße 1, 35075 Gladenbach  
**Tel.-Nr.** 0 64 62 / 9 17 40  
**Fax-Nr.** 0 64 62 / 91 74 19  
**E-Mail:** [poststelle@gs.gladenbach.schulverwaltung.hessen.de](mailto:poststelle@gs.gladenbach.schulverwaltung.hessen.de)  
**Homepage:** [www.europschule-gladenbach.de](http://www.europschule-gladenbach.de)

**Schulleitung:** Herr Dr. Holger Schmenk  
**Schulformen:** Grundschule, Förderstufe, Hauptschule, Realschule, Gymnasium (Sek. I und Sek. II)  
**Schulbezirke:** Grundschule: Gladenbach, Bellinhausen, Erdhausen, Kehlmbach, Runzhausen, Sinkershausen



**Schulisches Angebot:**

<input checked="" type="checkbox"/>	Grundschule
<input checked="" type="checkbox"/>	Förderstufe
<input type="checkbox"/>	Hauptschule
<input type="checkbox"/>	Realschule
<input type="checkbox"/>	Gymnasium
<input type="checkbox"/>	Koop. Gesamtschule (mit Sek. II)
<input checked="" type="checkbox"/>	Integr. Gesamtschule
<input type="checkbox"/>	Förderschule/-zweig

<input type="checkbox"/>	Eingangsstufe
<input checked="" type="checkbox"/>	Vorklasse
<input type="checkbox"/>	Flex. Schulanfang
<input checked="" type="checkbox"/>	Inklusive Beschulung
<input checked="" type="checkbox"/>	Betreuungsangebot
<input type="checkbox"/>	Ganztagsangebot/Ganztagschule
<input checked="" type="checkbox"/>	Intensivklasse
<input type="checkbox"/>	

**Betreuungsangebot:**

(Stand: 11/2023)

Öffnungszeiten: 7:30 Uhr bis 15:00 Uhr

Mittagstisch: ja

Ferienangebot: ja

**Ganztagsangebot/Ganztagschule nach:**

(Stand: 11/2023)

Profil 1	
Profil 2	X
Profil 3	

Tägliche Angebotszeiten	bis / Uhrzeit
Montag	15:35
Dienstag	15:35
Mittwoch	15:35
Donnerstag	15:35
Freitag	

**Geburtenstatistik:\***

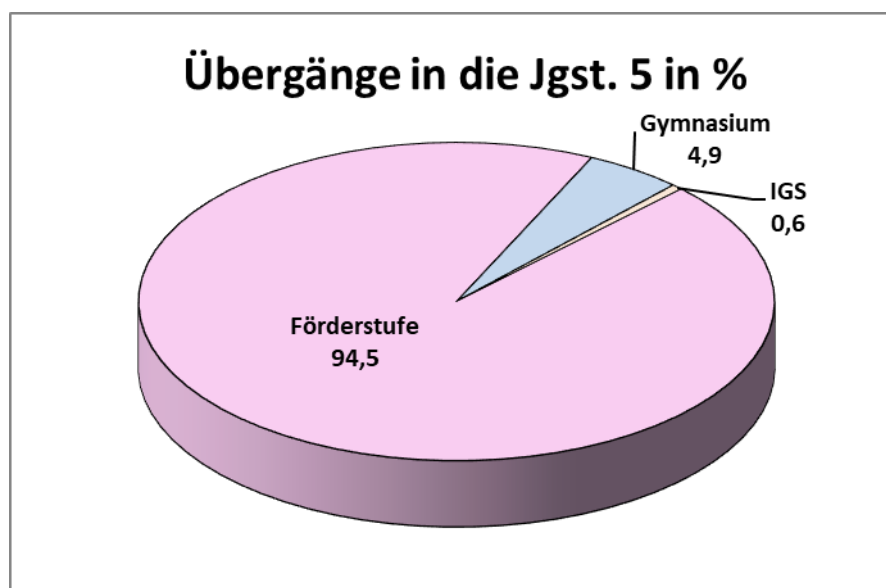
<b>Geburtenzahlen im Schulbezirk der Grundschule an der Freiherr-vom-Stein-Schule Gladenbach</b>						
	<b>Geburtenjahrgänge und Jahr der Einschulung</b>					
	2017/2018	2018/2019	2019/2020	2020/2021	2021/2022	2022/2023
	2024	2025	2026	2027	2028	2029
<b>Orts-/Stadtteil:</b>						
Gladenbach	52	44	59	37	44	37
Bellnhausen	2	0	3	0	3	3
Erdhausen	11	10	11	9	18	7
Kehlbach	0	0	1	1	1	3
Runzhausen	7	7	5	1	9	4
Sinkershausen	1	5	3	3	3	3
<b>Summe:</b>	<b>73</b>	<b>66</b>	<b>82</b>	<b>51</b>	<b>78</b>	<b>57</b>

## Schulwahlverhalten nach Jahrgangsstufe 4:\*

Aus dem Schulwahlverhalten nach Jahrgangsstufe 4 haben sich für die Schuljahre 2021/2022 bis 2023/2024 folgende Mittelwerte ergeben:

Schulwahlverhalten nach Jahrgangsstufe 4		
94,0%	Freiherr-vom-Stein-Schule Gladenbach	Förderstufe
0,5%	Mittelpunktschule Hartenrod	Förderstufe
<b>94,5%</b>		
2,2%	Gymnasium Philippinum Marburg	Gymnasium
1,7%	Martin-Luther-Schule Marburg	Gymnasium
1,0%	Elisabethschule Marburg	Gymnasium
<b>4,9%</b>		
<b>0,6%</b>	Westerwaldschule Driedorf	Integrierte Gesamtschule

Übergänge aus der Freiherr-vom-Stein-Schule Gladenbach in die Jgst. 5								
Schulform	2021/2022		2022/2023		2023/2024		Mittelwert	
	Schüler	%	Schüler	%	Schüler	%	Schüler	%
Förderstufe	66	98,5	61	96,8	52	88,1	60	94,5
Hauptschule	0	0,0	0	0,0	0	0,0	0	0,0
Realschule	0	0,0	0	0,0	0	0,0	0	0,0
Gymnasium	1	1,5	2	3,2	6	10,2	3	4,9
IGS	0	0,0	0	0,0	1	1,7	0	0,6
MSS	0	0,0	0	0,0	0	0,0	0	0,0
Sonstige	0	0,0	0	0,0	0	0,0	0	0,0
	<b>67</b>	<b>100,0</b>	<b>63</b>	<b>100,0</b>	<b>59</b>	<b>100,0</b>	<b>63</b>	<b>100,0</b>



## **Berechnungsgrundlagen der Schülerzahlenentwicklung:\***

Aus den Mittelwerten der Übergangsquoten der Schuljahre 2021/2022 bis 2023/2024 ergeben sich folgende Prozentsätze:

### **Jahrgangsstufe 5:**

- ▶ 94 % von der Freiherr-vom-Stein-Schule Gladenbach (Grundschule)
- ▶ 58 % von der Grundschule Mornshausen
- ▶ 24 % von der Grundschule am Lindenbaum Bottenhorn
- ▶ 23 % von der Grundschule Holzhausen
- ▶ 20 % von der Grundschule Lohra
- ▶ 5 % von der Berglandschule Bad Endbach

An Zugängen aus sonstigen Schulen sowie Übergängen aus Intensivklassen in den Regelschulbetrieb wurden durchschnittlich 10 Schüler\*innen hinzugerechnet.

### **Jahrgangsstufe 7:**

- ▶ 97 % von der Freiherr-vom-Stein-Schule Gladenbach (Förderstufe)
- ▶ 50 % von der Adolph-Diesterweg-Schule Weidenhausen (Förderstufe)
- ▶ 27 % von der Mittelpunktschule Hartenrod (Förderstufe)

An Zugängen aus sonstigen Schulen sowie Übergängen aus Intensivklassen in den Regelschulbetrieb wurden durchschnittlich 5 Schüler\*innen hinzugerechnet

Die Verteilung auf die Schulformen in Jahrgangsstufe 7 hat sich anhand der Mittelwerte der Schuljahre 2021/2022 bis 2023/2024 wie folgt errechnet:

- ▶ **Hauptschule**            **14 %**
- ▶ **Realschule**            **40 %**
- ▶ **Gymnasium**            **46 %**

### **Jahrgangsstufe 11, gymnasiale Oberstufe:**

- ▶ 96 % von der Freiherr-vom-Stein-Schule Gladenbach (Jgst. 10)

An Zugängen aus sonstigen Schulen wurden durchschnittlich 20 Schüler\*innen hinzugerechnet.

### **Sonstiges:**

Nach der Jahrgangsstufe 11 ergeben sich pro Schuljahr durchschnittlich 8,02 % Abgänger\*innen

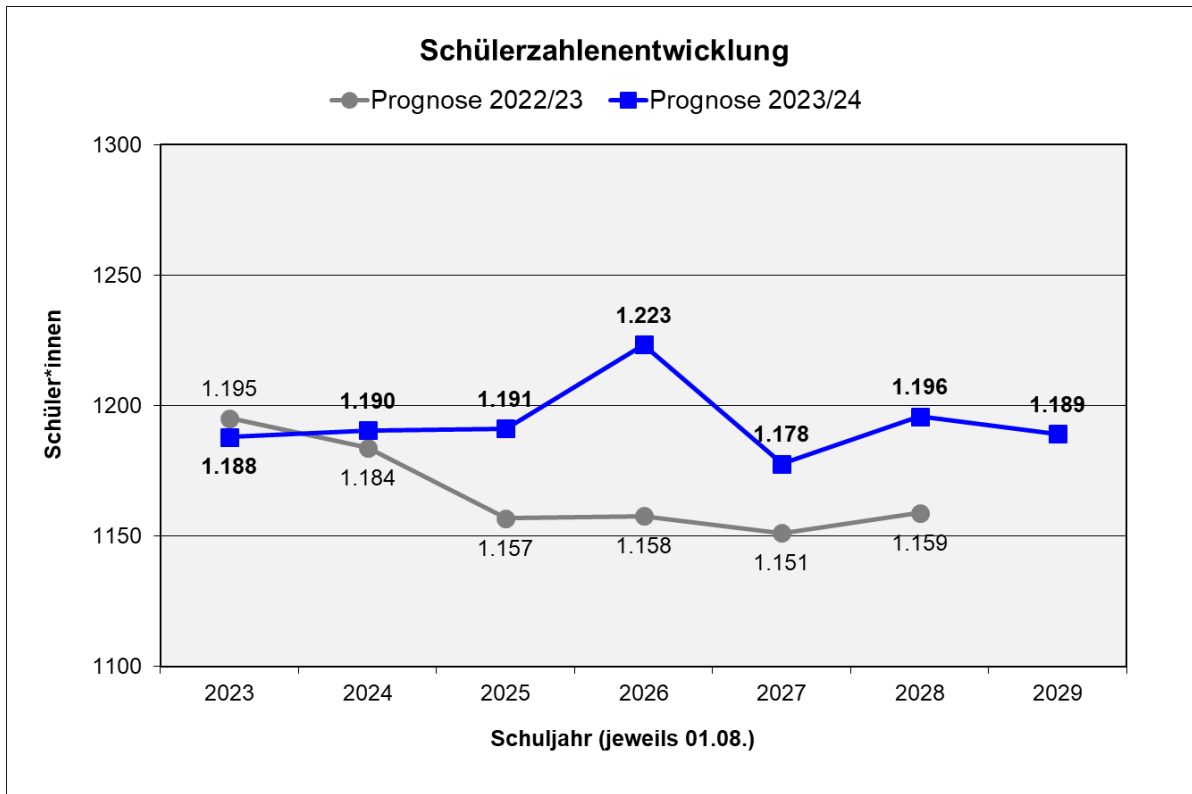
Nach der Jahrgangsstufe 12 ergeben sich pro Schuljahr durchschnittlich 8,83 % Abgänger\*innen

Voraussichtliche Schüler- und Klassenzahlen:\*

<b>Freiherr-vom-Stein-Schule Gladenbach</b>														
Jgst. / Schulform	Voraussichtliche Schüler- und Klassenzahl im Schuljahr													
	2023/24		2024/25		2025/26		2026/27		2027/28		2028/29		2029/30	
<b>1 G</b>	70	3	73	3	66	3	82	4	51	3	78	4	57	3
<b>2 G</b>	58	3	70	3	73	3	66	3	82	4	51	3	78	4
<b>3 G</b>	74	3	58	3	70	3	73	3	66	3	82	4	51	3
<b>4 G</b>	53	3	74	3	58	3	70	3	73	3	66	3	82	4
<b>Zwischensumme 1 - 4:</b>	<b>255</b>	<b>12</b>	<b>275</b>	<b>12</b>	<b>267</b>	<b>12</b>	<b>291</b>	<b>13</b>	<b>272</b>	<b>13</b>	<b>277</b>	<b>14</b>	<b>268</b>	<b>14</b>
<b>5 Fö</b>	86	4	77	3	106	4	83	4	104	4	110	5	100	4
<b>6 Fö</b>	97	4	86	4	77	3	106	4	83	4	104	4	110	5
<b>Zwischensumme 5 + 6:</b>	<b>183</b>	<b>8</b>	<b>163</b>	<b>7</b>	<b>183</b>	<b>7</b>	<b>189</b>	<b>8</b>	<b>187</b>	<b>8</b>	<b>214</b>	<b>9</b>	<b>210</b>	<b>9</b>
<b>7 H</b>	17	1	17	1	15	1	13	1	17	1	14	1	17	1
<b>7 R</b>	64	3	48	2	45	2	39	2	51	2	42	2	49	2
<b>7 Gy</b>	61	3	70	3	67	3	60	2	72	3	62	3	66	3
<b>8 H</b>	17	1	17	1	17	1	15	1	13	1	17	1	14	1
<b>8 R</b>	44	2	64	3	48	2	45	2	39	2	51	2	42	2
<b>8 Gy</b>	51	2	61	3	70	3	67	3	60	2	72	3	62	3
<b>9 H</b>	14	1	17	1	17	1	17	1	15	1	13	1	17	1
<b>9 R</b>	50	2	44	2	64	3	48	2	45	2	39	2	51	2
<b>9 Gy</b>	68	3	51	2	61	3	70	3	67	3	60	2	72	3
<b>10 R</b>	57	2	50	2	44	2	64	3	48	2	45	2	39	2
<b>10 Gy</b>	70	3	68	3	51	2	61	3	70	3	67	3	60	2
<b>Zwischensumme 7 - 10:</b>	<b>513</b>	<b>23</b>	<b>507</b>	<b>23</b>	<b>500</b>	<b>23</b>	<b>500</b>	<b>23</b>	<b>498</b>	<b>22</b>	<b>483</b>	<b>22</b>	<b>490</b>	<b>22</b>
<b>Zwischensumme 1 - 10:</b>	<b>951</b>	<b>43</b>	<b>946</b>	<b>42</b>	<b>950</b>	<b>42</b>	<b>980</b>	<b>44</b>	<b>958</b>	<b>43</b>	<b>974</b>	<b>45</b>	<b>967</b>	<b>45</b>
<b>11 Gy</b>	84		91		87		86		67		88		85	
<b>12 Gy</b>	84		77		83		80		80		62		81	
<b>13 Gy</b>	69		77		70		76		73		73		56	
<b>Zwischensumme 11 - 13:</b>	<b>237</b>		<b>245</b>		<b>241</b>		<b>243</b>		<b>220</b>		<b>222</b>		<b>222</b>	
<b>Zusammen 1 - 13:</b>	<b>1188</b>	<b>43</b>	<b>1190</b>	<b>42</b>	<b>1191</b>	<b>42</b>	<b>1223</b>	<b>44</b>	<b>1178</b>	<b>43</b>	<b>1196</b>	<b>45</b>	<b>1189</b>	<b>45</b>
<b>Vorklasse</b>	12	1	<b>SuS in Intensivklassen: 66 in 5 Klassen Stand 26.04.2024</b>											

\*) Da für die Kursbildungen in der gymnasialen Oberstufe keine rechnerischen Mindest- bzw. Höchstzahlen zugrunde gelegt werden können, wurde auf die Darstellung der Anzahl von Kursen verzichtet.





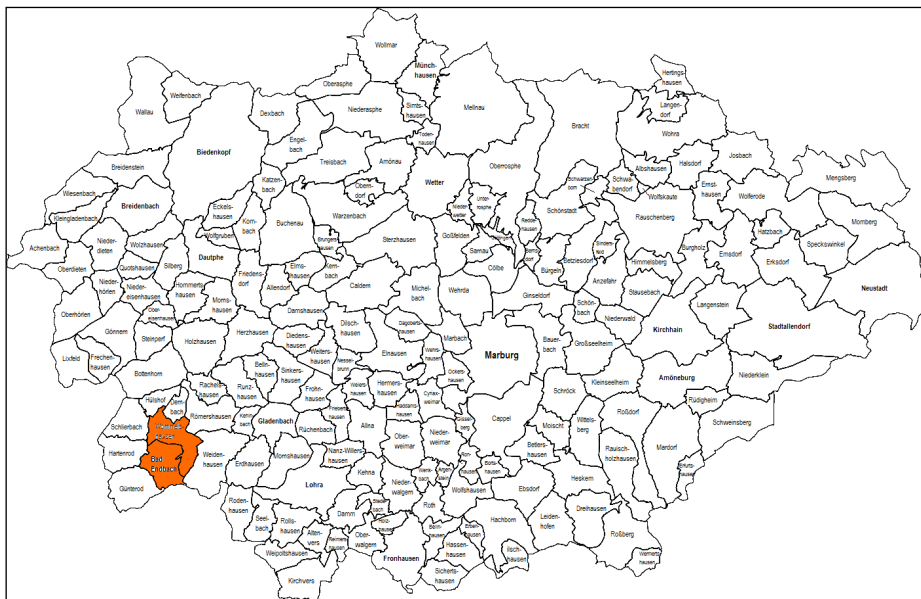
\* Berechnungsgrundlage: siehe Anlage 1

## 4.3 Schulstandort Bad Endbach

### Berglandschule Bad Endbach

**Anschrift:** Sebastian-Kneipp-Straße 4, 35080 Bad Endbach  
**Tel.-Nr.** 0 27 76 / 91 37 31  
**Fax.-Nr.** 0 27 76 / 91 37 33  
**E-Mail:** [poststelle@grundschule.bad-endbach.schulverwaltung.hessen.de](mailto:poststelle@grundschule.bad-endbach.schulverwaltung.hessen.de)  
**Homepage:** [www.berglandschule.de](http://www.berglandschule.de)

**Schulleitung:** Herr Jan Willms  
**Schulform:** Grundschule  
**Schulbezirk:** Bad Endbach, Wommelshausen/Hütte



**Schulisches Angebot:**

<input checked="" type="checkbox"/>	Grundschule	<input type="checkbox"/>	Eingangsstufe
<input type="checkbox"/>	Förderstufe	<input type="checkbox"/>	Vorklasse
<input type="checkbox"/>	Hauptschule	<input type="checkbox"/>	Flex. Schulanfang
<input type="checkbox"/>	Realschule	<input type="checkbox"/>	Inklusive Beschulung
<input type="checkbox"/>	Gymnasium	<input checked="" type="checkbox"/>	Betreuungsangebot
<input type="checkbox"/>	Koop. Gesamtschule	<input type="checkbox"/>	Ganztagsangebot/Ganztagschule
<input type="checkbox"/>	Integr. Gesamtschule	<input type="checkbox"/>	Intensivklasse
<input type="checkbox"/>	Förderschule/-zweig	<input type="checkbox"/>	

**Betreuungsangebot:**  
(Stand: 11/2023)

Öffnungszeiten: 10:00 Uhr bis 15:00 Uhr  
Mittagstisch: ja  
Ferienangebot: ja

**Geburtenstatistik:\***

Geburtenzahlen im Schulbezirk der Berglandschule Bad Endbach						
Geburtenjahrgänge und Jahr der Einschulung						
	2017/2018	2018/2019	2019/2020	2020/2021	2021/2022	2022/2023
	2024	2025	2026	2027	2028	2029
<b>Orts-/Stadtteil</b>						
Bad Endbach Kern	31	13	19	21	21	17
Wommelsh./Hütte	4	3	2	0	3	1
<b>Summe:</b>	<b>35</b>	<b>16</b>	<b>21</b>	<b>21</b>	<b>24</b>	<b>18</b>

**Schulwahlverhalten nach Jahrgangsstufe 4:\***

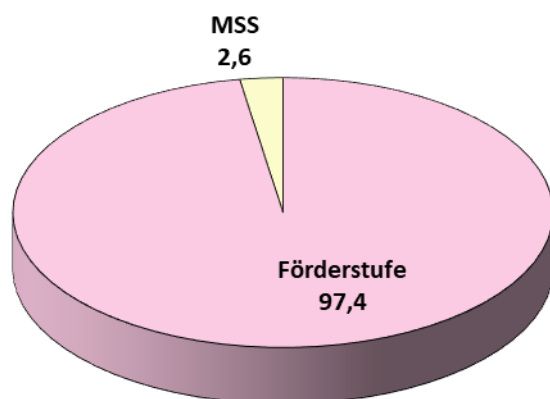
Aus dem Schulwahlverhalten nach Jahrgangsstufe 4 haben sich für die Schuljahre 2021/2022 bis 2023/2024 folgende Mittelwerte ergeben:

Schulwahlverhalten nach Jahrgangsstufe 4		
92,6%	Mittelpunktschule Hartenrod	Förderstufe
4,9%	Freiherr-vom-Stein-Schule Gladenbach	Förderstufe
<b>97,4%</b>		
2,6%	Sophie-von-Brabant-Schule Marburg	Mittelstufenschule

### Übergänge aus der Berglandschule Bad Endbach in die Jgst. 5:

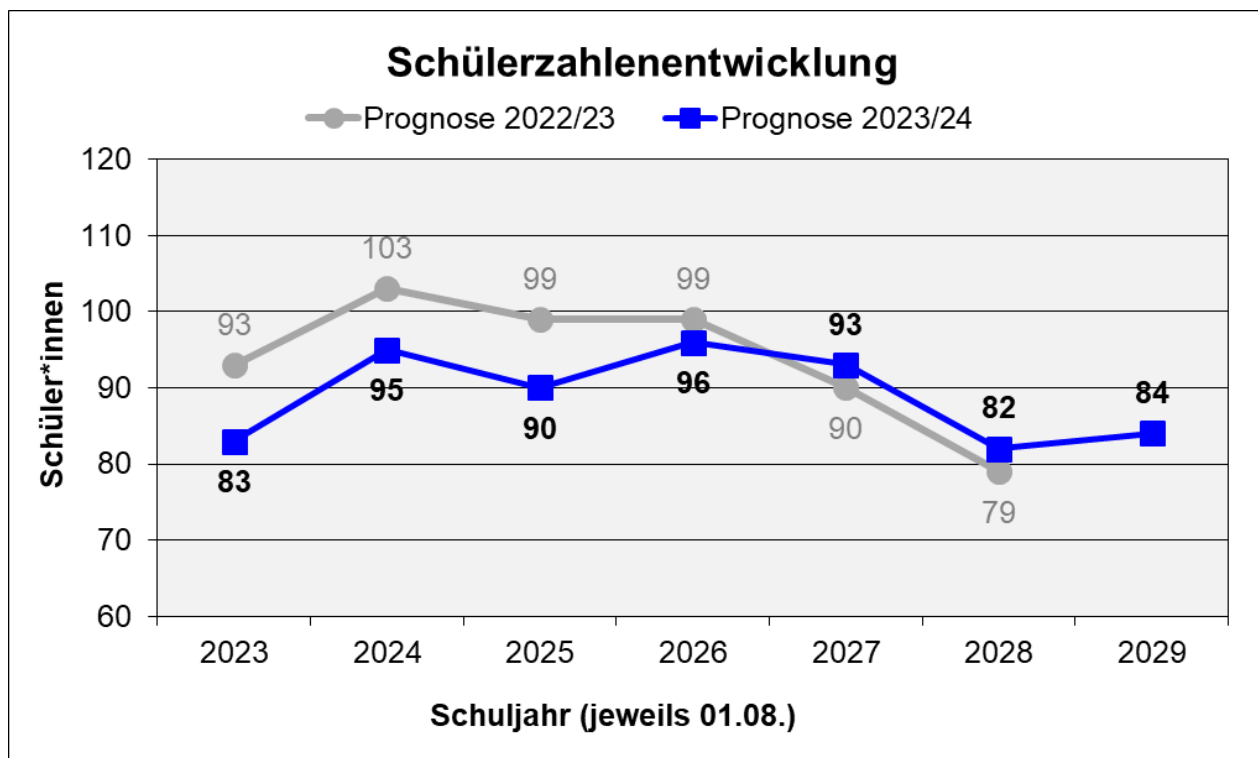
Schulform	2021/2022		2022/2023		2023/2024		Mittelwert	
	Schüler	%	Schüler	%	Schüler	%	Schüler	%
Förderstufe	31	100,0	26	96,3	24	96,0	27	97,4
Hauptschule	0	0,0	0	0,0	0	0,0	0	0,0
Realschule	0	0,0	0	0,0	0	0,0	0	0,0
Gymnasium	0	0,0	0	0,0	0	0,0	0	0,0
IGS	0	0,0	0	0,0	0	0,0	0	0,0
MSS	0	0,0	1	3,7	1	4,0	1	2,6
Sonstige	0	0,0	0	0,0	0	0,0	0	0,0
	31	100,0	27	100,0	25	100,0	28	100,0

### Übergänge in die Jgst. 5 in %



Voraussichtliche Schüler- und Klassenzahlen:\*

<b>Berglandschule Bad Endbach</b>														
<b>Jgst.</b>	<b>Voraussichtliche Schüler- und Klassenzahl im Schuljahr</b>													
	<b>2023/24</b>		<b>2024/25</b>		<b>2025/26</b>		<b>2026/27</b>		<b>2027/28</b>		<b>2028/29</b>		<b>2029/30</b>	
<b>1</b>	24	1	35	2	16	1	21	1	21	1	24	1	18	1
<b>2</b>	15	1	24	1	35	2	16	1	21	1	21	1	24	1
<b>3</b>	21	1	15	1	24	1	35	2	16	1	21	1	21	1
<b>4</b>	23	1	21	1	15	1	24	1	35	2	16	1	21	1
<b>1 - 4</b>	<b>83</b>	<b>4</b>	<b>95</b>	<b>5</b>	<b>90</b>	<b>5</b>	<b>96</b>	<b>5</b>	<b>93</b>	<b>5</b>	<b>82</b>	<b>4</b>	<b>84</b>	<b>4</b>
<b>SuS in Intensivklassen: 8 in 1 Klasse Stand 26.04.2024</b>														



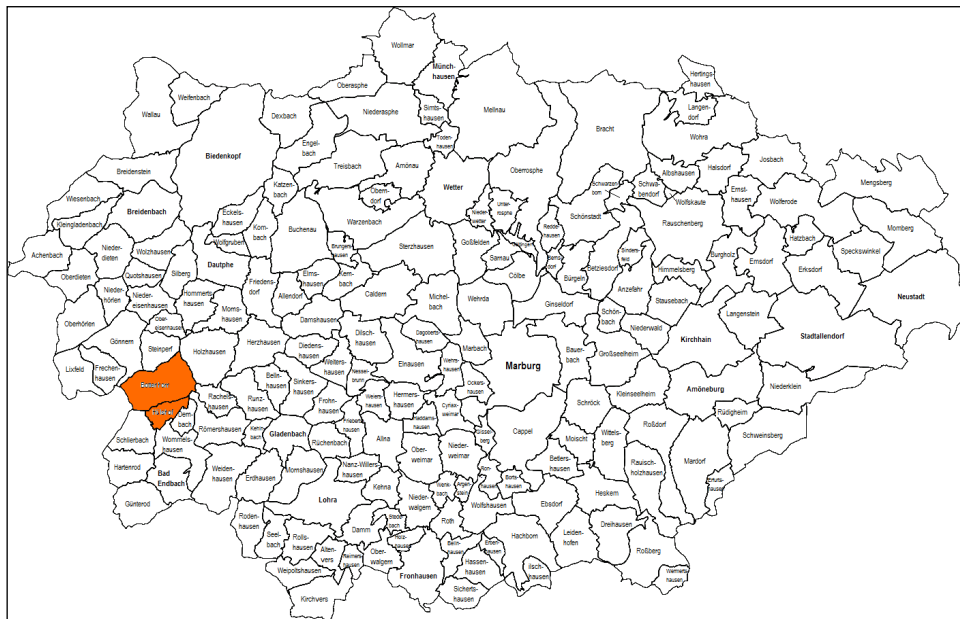
\* Berechnungsgrundlage: siehe Anlage 1

## 4.3 Schulstandort Bad Endbach

### Grundschule Am Lindenbaum Bottenhorn

**Anschrift:** Bilzenweg 5, 35080 Bad Endbach  
**Tel.-Nr.** 0 64 64 / 53 15  
**Fax-Nr.** 0 64 64 / 91 14 36  
**E-Mail:** [poststelle@grundschule.bottenhorn.schulverwaltung.hessen.de](mailto:poststelle@grundschule.bottenhorn.schulverwaltung.hessen.de)

**Schulleitung:** Frau Rebecca Pfeffer  
**Schulformen:** Grundschule  
**Schulbezirke:** Bottenhorn, Hülshof



**Schulisches Angebot:**

<input checked="" type="checkbox"/>	Grundschule
<input type="checkbox"/>	Förderstufe
<input type="checkbox"/>	Hauptschule
<input type="checkbox"/>	Realschule
<input type="checkbox"/>	Gymnasium
<input type="checkbox"/>	Koop. Gesamtschule
<input type="checkbox"/>	Integr. Gesamtschule
<input type="checkbox"/>	Förderschule/-zweig

<input type="checkbox"/>	Eingangsstufe
<input type="checkbox"/>	Vorklasse
<input type="checkbox"/>	Flex. Schulanfang
<input type="checkbox"/>	Inklusive Beschulung
<input checked="" type="checkbox"/>	Betreuungsangebot
<input type="checkbox"/>	Ganztagsangebot/Ganztagschule
<input type="checkbox"/>	Intensivklasse
<input type="checkbox"/>	

**Betreuungsangebot:**  
(Stand: 11/2023)

Öffnungszeiten: 11:00 Uhr bis 15:00 Uhr  
Mittagstisch: 2 x pro Woche päd. Mittagstisch  
Ferienangebot: ja

**Geburtenstatistik:\***

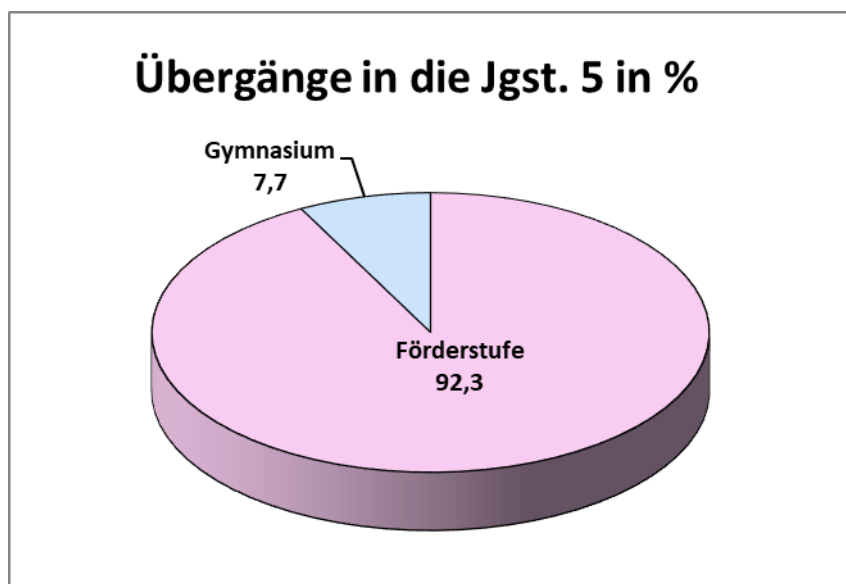
<b>Geburtenzahlen im Schulbezirk der Grundschule am Lindenbaum Bottenhorn</b>						
	<b>Geburtenjahrgänge und Jahr der Einschulung</b>					
	2017/2018	2018/2019	2019/2020	2020/2021	2021/2022	2022/2023
	2024	2025	2026	2027	2028	2029
<b>Orts-/Stadtteil</b>						
Bottenhorn	9	9	9	9	10	8
Hülshof	1	0	0	0	1	0
<b>Summe:</b>	<b>10</b>	<b>9</b>	<b>9</b>	<b>9</b>	<b>11</b>	<b>8</b>

### Schulwahlverhalten nach Jahrgangsstufe 4:\*

Aus dem Schulwahlverhalten nach Jahrgangsstufe 4 haben sich für die Schuljahre 2021/2022 bis 2023/2024 folgende Mittelwerte ergeben:

Schulwahlverhalten nach Jahrgangsstufe 4		
68,7%	Mittelpunktschule Hartenrod	Förderstufe
23,6%	Freiherr-vom-Stein-Schule Gladenbach	Förderstufe
<b>92,3%</b>		
7,7%	Lahntalschule Biedenkopf	Gymnasium

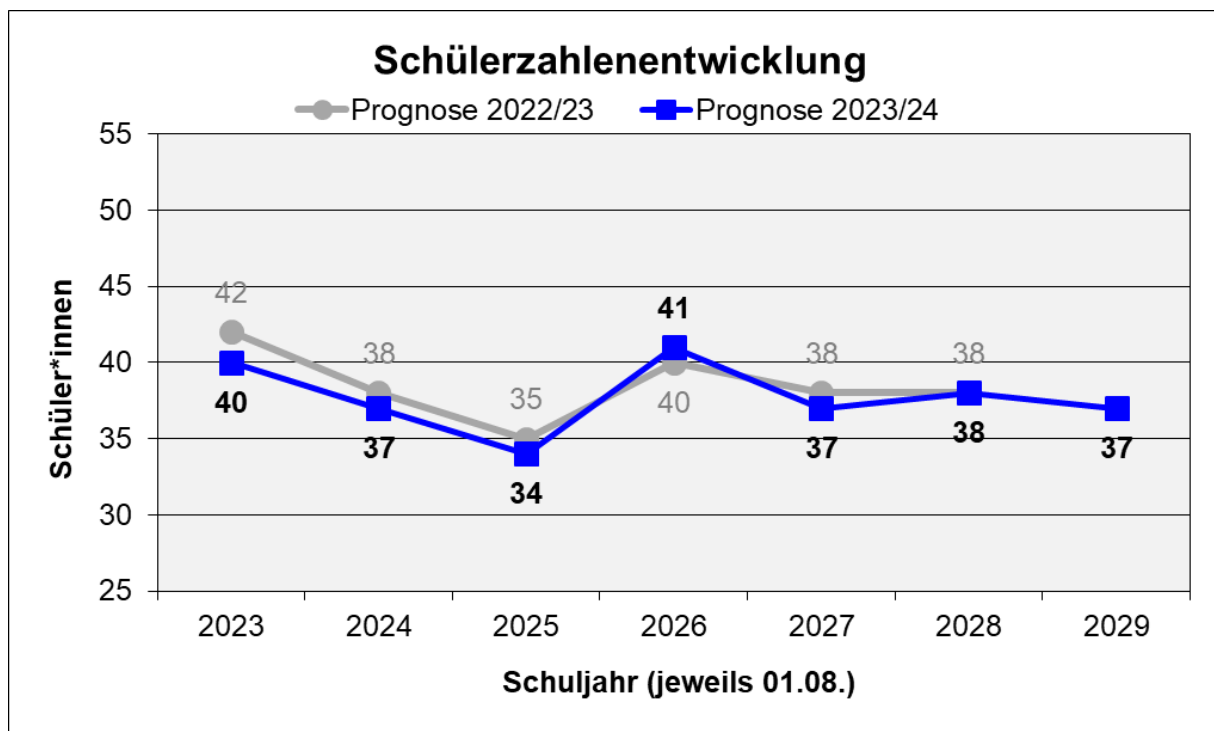
Übergänge aus der Grundschule am Lindenbaum Bottenhorn in die Jgst. 5:								
Schulform	2021/2022		2022/2023		2023/2024		Mittelwert	
	Schüler	%	Schüler	%	Schüler	%	Schüler	%
Förderstufe	10	76,9	5	100,0	9	100,0	8	92,3
Hauptschule	0	0,0	0	0,0	0	0,0	0	0,0
Realschule	0	0,0	0	0,0	0	0,0	0	0,0
Gymnasium	3	23,1	0	0,0	0	0,0	1	7,7
IGS	0	0,0	0	0,0	0	0,0	0	0,0
MSS	0	0,0	0	0,0	0	0,0	0	0,0
Sonstige	0	0,0	0	0,0	0	0,0	0	0,0
	<b>13</b>	<b>100,0</b>	<b>5</b>	<b>100,0</b>	<b>9</b>	<b>100,0</b>	<b>10</b>	<b>100,0</b>





Voraussichtliche Schüler- und Klassenzahlen:\*

Grundschule am Lindenbaum Bottenhorn														
Jgst.	Voraussichtliche Schüler- und Klassenzahl im Schuljahr													
	2023/24		2024/25		2025/26		2026/27		2027/28		2028/29		2029/30	
1	13	1	10	0	9	0	9	0	9	0	11	1	8	0
2	2	0	13	1	10	1	9	0	9	1	9	0	11	1
3	12	0	2	0	13	1	10	1	9	0	9	0	9	0
4	13	1	12	1	2	0	13	1	10	1	9	1	9	1
<b>1 - 4</b>	<b>40</b>	<b>2</b>	<b>37</b>	<b>2</b>	<b>34</b>	<b>2</b>	<b>41</b>	<b>2</b>	<b>37</b>	<b>2</b>	<b>38</b>	<b>2</b>	<b>37</b>	<b>2</b>



\* Berechnungsgrundlage: siehe Anlage 1

## 4.3 Schulstandort Bad Endbach

### Mittelpunktschule Hartenrod

**Anschrift:** Am Loh 12, 35080 Bad Endbach  
**Tel-Nr.** 0 27 76 / 2 04  
**Fax-Nr.** 0 27 76 / 91 13 10  
**E-Mail:** [poststelle@mps.hartenrod.schulverwaltung.hessen.de](mailto:poststelle@mps.hartenrod.schulverwaltung.hessen.de)  
**Homepage:** [www.mps-hartenrod.de](http://www.mps-hartenrod.de)

**Schulleitung:** Frau Sabine Stoll  
**Schulformen:** Grundschule, Förderstufe, Hauptschule, Realschule  
**Schulbezirke:** Grundschule: Hartenrod, Schlierbach



**Schulisches Angebot:**

<input checked="" type="checkbox"/>	Grundschule	<input type="checkbox"/>	Eingangsstufe
<input checked="" type="checkbox"/>	Förderstufe	<input type="checkbox"/>	Vorklasse
<input checked="" type="checkbox"/>	Hauptschule	<input type="checkbox"/>	Flex. Schulanfang
<input checked="" type="checkbox"/>	Realschule	<input checked="" type="checkbox"/>	Inklusive Beschulung
<input type="checkbox"/>	Gymnasium	<input checked="" type="checkbox"/>	Betreuungsangebot
<input type="checkbox"/>	Koop. Gesamtschule	<input checked="" type="checkbox"/>	Ganztagsangebot/Ganztagschule
<input type="checkbox"/>	Integr. Gesamtschule	<input checked="" type="checkbox"/>	Intensivklasse
<input type="checkbox"/>	Förderschule/-zweig	<input type="checkbox"/>	

**Betreuungsangebot:**

(Stand: 11/2023)

Öffnungszeiten: 7:00 Uhr bis 15:00 Uhr

Mittagstisch: ja (in Mensa)

Ferienangebot: ja

**Ganztagsangebot/Ganztagschule nach:**

(Stand: 11/2023)

Profil 1	<input type="checkbox"/>
Profil 2	<input checked="" type="checkbox"/>
Profil 3	<input type="checkbox"/>

Tägliche Angebotszeiten	bis / Uhrzeit
Montag	15:05
Dienstag	15:05
Mittwoch	15:05
Donnerstag	15:05
Freitag	

**Geburtenstatistik:\***

<b>Geburtenzahlen im Schulbezirk der Grundschule an der Mittelpunktschule Hartenrod</b>						
	<b>Geburtenjahrgänge und Jahr der Einschulung</b>					
	2017/2018	2018/2019	2019/2020	2020/2021	2021/2022	2022/2023
	2024	2025	2026	2027	2028	2029
<b>Orts-/Stadtteile</b>						
Hartenrod	20	17	15	22	16	17
Schlierbach	3	1	4	2	3	3
<b>Summe:</b>	<b>23</b>	<b>18</b>	<b>19</b>	<b>24</b>	<b>19</b>	<b>20</b>

## Schulwahlverhalten nach Jahrgangsstufe 4:\*

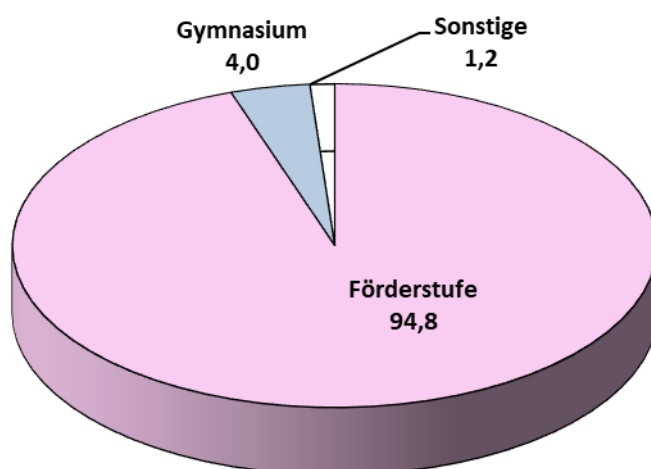
Aus dem Schulwahlverhalten nach Jahrgangsstufe 4 haben sich für die Schuljahre 2021/2022 bis 2023/2024 folgende Mittelwerte ergeben:

Schulwahlverhalten nach Jahrgangsstufe 4		
94,8%	Mittelpunktschule Hartenrod	Förderstufe
2,7%	Johanneum-Gymnasium Herborn	Gymnasium
1,2%	Elisabethschule Marburg	Gymnasium
4,0%		
1,2%	Otfried-Preußler-Schule Weidenhausen	Sonstige

## Übergänge aus der Grundschule Hartenrod in die Jgst. 5:

Schulform	2021/2022		2022/2023		2023/2024		Mittelwert	
	Schüler	%	Schüler	%	Schüler	%	Schüler	%
Förderstufe	22	100,0	21	95,5	24	88,9	22	94,8
Hauptschule	0	0,0	0	0,0	0	0,0	0	0,0
Realschule	0	0,0	0	0,0	0	0,0	0	0,0
Gymnasium	0	0,0	1	4,5	2	7,4	1	4,0
IGS	0	0,0	0	0,0	0	0,0	0	0,0
MSS	0	0,0	0	0,0	0	0,0	0	0,0
Sonstige	0	0,0	0	0,0	1	3,7	0	1,2
	22	100,0	22	100,0	27	100,0	24	100,0

## Übergänge in die Jgst. 5 in %



## **Berechnungsgrundlagen der Schülerzahlenentwicklung:\***

Aus den Mittelwerten der Übergangsquoten der Schuljahre 2021/2022 bis 2023/2024 ergeben sich folgende Prozentsätze:

### **Jahrgangsstufe 5:**

- ▶ 95 % von der Mittelpunktschule Hartenrod (Grundschule)
- ▶ 93 % von der Berglandschule Bad Endbach
- ▶ 69 % von der Grundschule am Lindenbaum Bottenhorn
- ▶ 11 % von der Adolph-Diesterweg-Schule Weidenhausen
- ▶ 8 % von der Grundschule Mornshausen

An Zugängen aus sonstigen Schulen wurde durchschnittlich 2 Schüler\*innen hinzugerechnet.

### **Jahrgangsstufe 7:**

- ▶ 77 % von der Mittelpunktschule Hartenrod (Förderstufe)
- ▶ 44 % von der Adolph-Diesterweg-Schule Weidenhausen (Förderstufe)

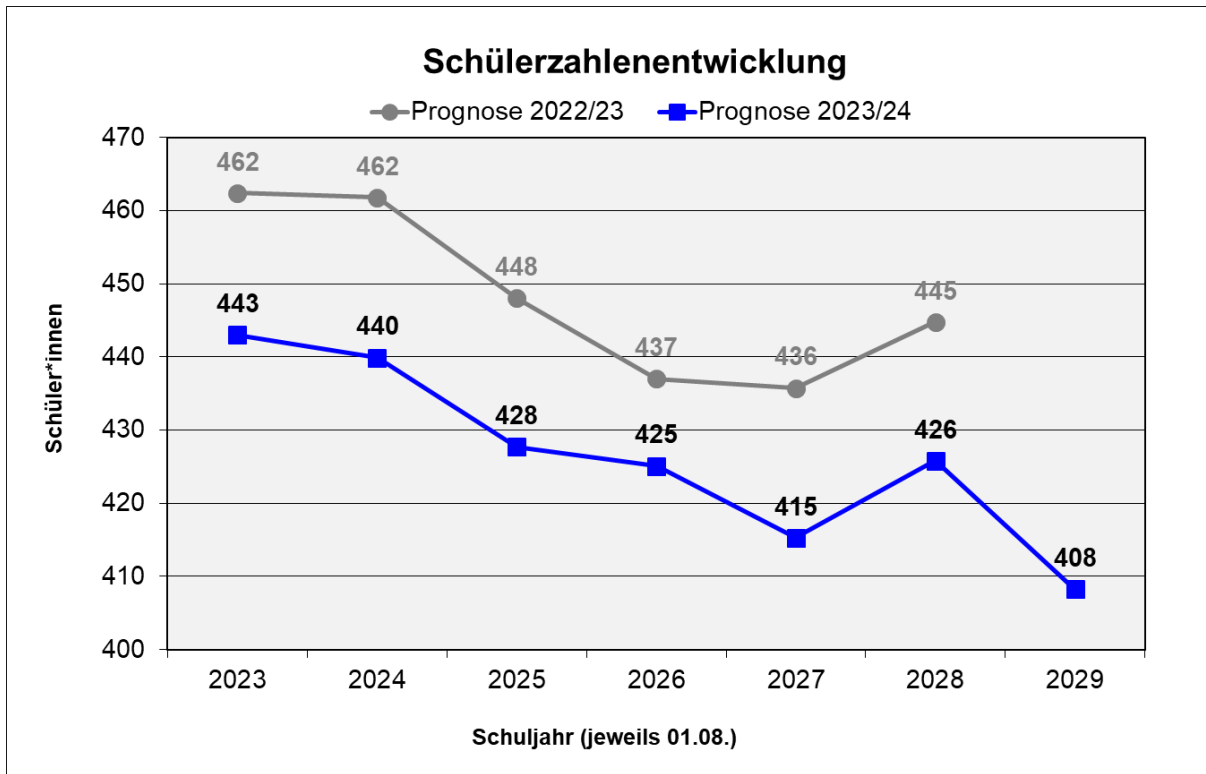
An Zugängen aus sonstigen Schulen wurden durchschnittlich 4 Schüler\*innen hinzugerechnet.

Die Verteilung auf die Schulformen in Jahrgangsstufe 7 hat sich anhand der Mittelwerte der Schuljahre 2021/2022 bis 2023/2024 wie folgt errechnet:

- ▶ **Hauptschule**            **33 %**
- ▶ **Realschule**            **67 %**

Voraussichtliche Schüler- und Klassenzahlen:\*

<b>Mittelpunktschule Hartenrod</b>														
<b>Jgst. / Schulform</b>	<b>Voraussichtliche Schüler- und Klassenzahl im Schuljahr</b>													
	<b>2023/24</b>		<b>2024/25</b>		<b>2025/26</b>		<b>2026/27</b>		<b>2027/28</b>		<b>2028/29</b>		<b>2029/30</b>	
<b>1 G</b>	28	2	23	1	18	1	19	1	24	1	19	1	20	1
<b>2 G</b>	18	1	28	2	23	1	18	1	19	1	24	1	19	1
<b>3 G</b>	22	1	18	1	28	2	23	1	18	1	19	1	24	1
<b>4 G</b>	21	1	22	1	18	1	28	2	23	1	18	1	19	1
<b>Zwischensumme 1 - 4:</b>	<b>89</b>	<b>5</b>	<b>91</b>	<b>5</b>	<b>87</b>	<b>5</b>	<b>88</b>	<b>5</b>	<b>84</b>	<b>4</b>	<b>80</b>	<b>4</b>	<b>82</b>	<b>4</b>
<b>5 Fö</b>	58	3	56	3	55	3	38	2	63	3	67	3	44	2
<b>6 Fö</b>	63	3	58	3	56	3	55	3	38	2	63	3	67	3
<b>Zwischensumme 5 + 6:</b>	<b>121</b>	<b>6</b>	<b>114</b>	<b>6</b>	<b>111</b>	<b>6</b>	<b>114</b>	<b>5</b>	<b>100</b>	<b>5</b>	<b>130</b>	<b>6</b>	<b>111</b>	<b>5</b>
<b>7 H</b>	23	1	21	1	23	1	21	1	21	1	16	1	22	1
<b>7 R</b>	33	2	40	2	44	2	41	2	41	2	31	2	43	2
<b>8 H</b>	21	1	23	1	21	1	23	1	21	1	21	1	16	1
<b>8 R</b>	46	2	33	2	40	2	44	2	41	2	41	2	31	2
<b>9 H</b>	15	1	21	1	23	1	21	1	23	1	21	1	21	1
<b>9 R</b>	51	2	46	2	33	2	40	2	44	2	41	2	41	2
<b>10 R</b>	44	2	51	2	46	2	33	2	40	2	44	2	41	2
<b>Zwischensumme 7 - 10:</b>	<b>233</b>	<b>11</b>	<b>235</b>	<b>11</b>	<b>230</b>	<b>11</b>	<b>223</b>	<b>11</b>	<b>231</b>	<b>11</b>	<b>216</b>	<b>11</b>	<b>215</b>	<b>11</b>
<b>Zusammen 1 - 10:</b>	<b>443</b>	<b>22</b>	<b>440</b>	<b>22</b>	<b>428</b>	<b>22</b>	<b>425</b>	<b>21</b>	<b>415</b>	<b>20</b>	<b>426</b>	<b>21</b>	<b>408</b>	<b>20</b>
<b>Vorklasse</b>	10	1	<b>SuS in Intensivklassen: 23 in 2 Klassen (Stand 26.04.2024)</b>											



\*Berechnungsgrundlage: siehe Anlage 1

## 5. Planungsregion West-Biedenkopf

- 5.1 Schulstandort Angelburg
- 5.2 Schulstandort Steffenberg
- 5.3 Schulstandort Dautphetal
- 5.4 Schulstandort Breidenbach
- 5.5 Schulstandort Biedenkopf





## 5.1 Schulstandort Angelburg

### Gansbachtalschule Angelburg Schulstandort Gönnern

**Anschrift:** Schulstraße 12, 35719 Angelburg  
**Tel.-Nr.** 0 64 64 / 52 72  
**Fax-Nr.** 0 64 64 / 91 11 68  
**E-Mail:** [poststelle@gansbachtal.angelburg.schulverwaltung.hessen.de](mailto:poststelle@gansbachtal.angelburg.schulverwaltung.hessen.de)  
**Homepage:** [www.gansbachtalschule.de](http://www.gansbachtalschule.de)

**Schulleitung:** Herr Steffen Jacobi  
**Schulform:** Grundschule  
**Schulbezirke:** Frechenhausen, Gönnern, Lixfeld

*(Standort Gönnern: Gönnern)*



**Schulisches Angebot:**

<input checked="" type="checkbox"/>	Grundschule
<input type="checkbox"/>	Förderstufe
<input type="checkbox"/>	Hauptschule
<input type="checkbox"/>	Realschule
<input type="checkbox"/>	Gymnasium
<input type="checkbox"/>	Koop. Gesamtschule
<input type="checkbox"/>	Integr. Gesamtschule
<input type="checkbox"/>	Förderschule/-zweig

<input type="checkbox"/>	Eingangsstufe
<input type="checkbox"/>	Vorklasse
<input checked="" type="checkbox"/>	Flex. Schulanfang
<input type="checkbox"/>	Inklusive Beschulung
<input checked="" type="checkbox"/>	Betreuungsangebot
<input type="checkbox"/>	Ganztagsangebot/Ganztagschule
<input type="checkbox"/>	Intensivklasse
<input type="checkbox"/>	

**Betreuungsangebot:**

(Stand: 11/2023)

Öffnungszeiten: 10:00 Uhr bis 15:00 Uhr

Mittagstisch: ja

Ferienangebot: ja

**Geburtenstatistik:\***

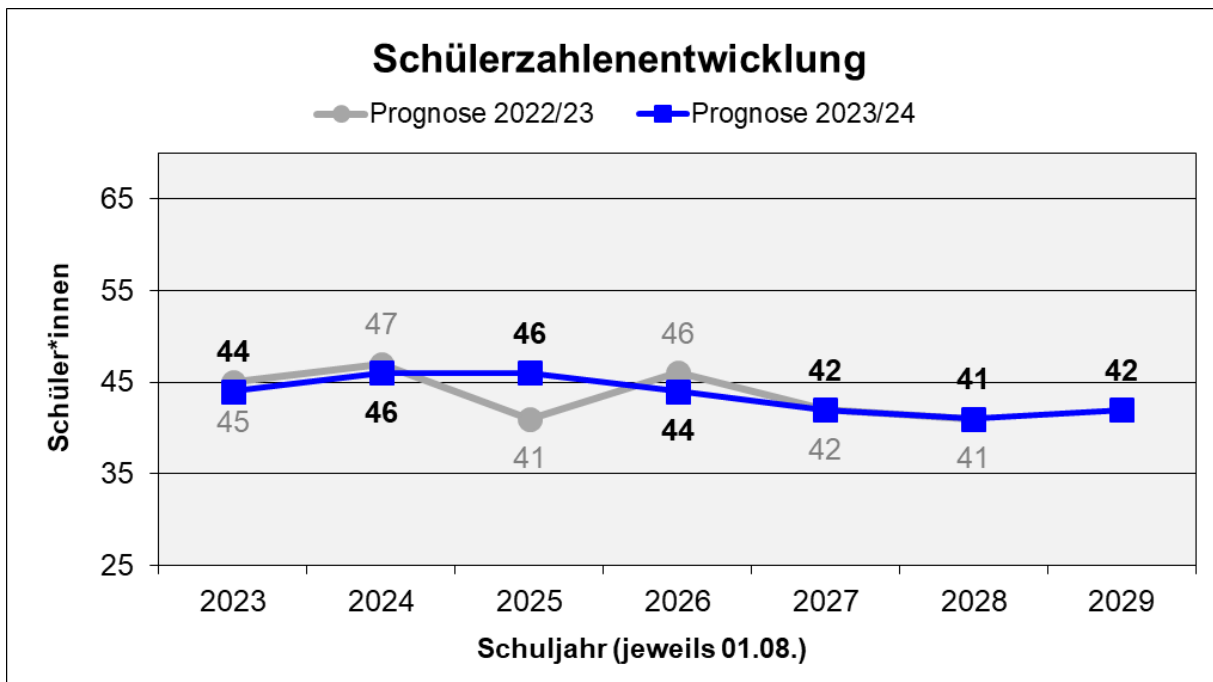
<b>Geburtenzahlen im Schulbezirk der Gansbachtalschule Angelburg Schulstandort Gönnern</b>						
	<b>Geburtenjahrgänge und Jahr der Einschulung</b>					
	2017/2018	2018/2019	2019/2020	2020/2021	2021/2022	2022/2023
	2024	2025	2026	2027	2028	2029
<b>Orts-/Stadtteil</b>						
Gönnern	11	10	12	9	10	11
<b>Summe:</b>	<b>11</b>	<b>10</b>	<b>12</b>	<b>9</b>	<b>10</b>	<b>11</b>

**Schulwahlverhalten nach Jgst. 4:**

Die Daten sind im Schulwahlverhalten des Standortes Lixfeld enthalten.

Voraussichtliche Schüler- und Klassenzahlen:\*

Gansbachtalschule Angelburg, Schulstandort Gönnern														
Jgst.	Voraussichtliche Schüler- und Klassenzahl im Schuljahr													
	2023/24		2024/25		2025/26		2026/27		2027/28		2028/29		2029/30	
1	11		11		10		12		9		10		11	
2	14	1	11	1	11	1	10	1	12	1	9	1	10	1
3	10	1	14	1	11	0	11	1	10	0	12	0	9	1
4	9	0	10	0	14	1	11	0	11	1	10	1	12	0
<b>1 - 4</b>	<b>44</b>	<b>2</b>	<b>46</b>	<b>2</b>	<b>46</b>	<b>2</b>	<b>44</b>	<b>2</b>	<b>42</b>	<b>2</b>	<b>41</b>	<b>2</b>	<b>42</b>	<b>2</b>
<i>FLEX. SCHULANFANG (Jgst. 1 und 2 bilden eine pädagogische/organisatorische Einheit)</i>														



\* Berechnungsgrundlage: siehe Anlage 1

## 5.1 Schulstandort Angelburg

### Gansbachtalschule Angelburg Schulstandort Lixfeld

**Anschrift:** Winkelstraße 14, 35719 Angelburg  
**Tel.-Nr.** 0 64 64 / 2 19  
**Fax-Nr.** 0 64 64 / 91 26 83  
**E-Mail:** [poststelle@gansbachtalschule.lixfeld.schulverwaltung.hessen.de](mailto:poststelle@gansbachtalschule.lixfeld.schulverwaltung.hessen.de)  
**Homepage:** [www.gansbachtalschule.de](http://www.gansbachtalschule.de)

**Schulleitung:** Herr Steffen Jacobi  
**Schulform:** Grundschule  
**Schulbezirk:** Frechenhausen, Lixfeld, Gönnern

*(Standort Lixfeld: Frechenhausen, Lixfeld)*



**Schulisches Angebot:**

<input checked="" type="checkbox"/>	Grundschule
<input type="checkbox"/>	Förderstufe
<input type="checkbox"/>	Hauptschule
<input type="checkbox"/>	Realschule
<input type="checkbox"/>	Gymnasium
<input type="checkbox"/>	Koop. Gesamtschule
<input type="checkbox"/>	Integr. Gesamtschule
<input type="checkbox"/>	Förderschule/-zweig

<input type="checkbox"/>	Eingangsstufe
<input type="checkbox"/>	Vorklasse
<input checked="" type="checkbox"/>	Flex. Schulanfang
<input type="checkbox"/>	Inklusive Beschulung
<input checked="" type="checkbox"/>	Betreuungsangebot
<input type="checkbox"/>	Ganztagsangebot/Ganztagschule
<input type="checkbox"/>	Intensivklasse
<input type="checkbox"/>	

**Betreuungsangebot:**

(Stand: 11/2023)

Öffnungszeiten: 7:00 Uhr bis 15:00 Uhr

Mittagstisch: ja

Ferienangebot: ja

Sonstiges: Träger Gemeinde

**Geburtenstatistik:\***

<b>Geburtenzahlen im Schulbezirk der Gansbachtalschule Angelburg, Schulstandort Lixfeld</b>						
	<b>Geburtenjahrgänge und Jahr der Einschulung</b>					
	<b>2017/2018</b>	<b>2018/2019</b>	<b>2019/2020</b>	<b>2020/2021</b>	<b>2021/2022</b>	<b>2022/2023</b>
	<b>2024</b>	<b>2025</b>	<b>2026</b>	<b>2027</b>	<b>2028</b>	<b>2029</b>
<b>Orts-/Stadtteil</b>						
Frechenhausen	6	9	6	8	6	5
Lixfeld	6	12	10	7	1	12
<b>Summe:</b>	<b>12</b>	<b>21</b>	<b>16</b>	<b>15</b>	<b>7</b>	<b>17</b>

## Schulwahlverhalten nach Jahrgangsstufe 4:\*

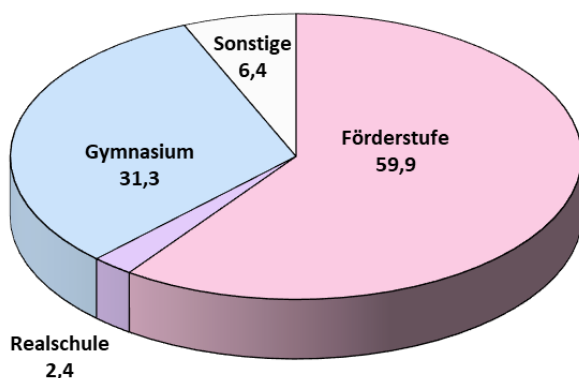
Aus dem Schulwahlverhalten nach Jahrgangsstufe 4 haben sich für die Schuljahre 2021/2022 bis 2023/2024 folgende Mittelwerte ergeben (beinhaltet auch die Daten des Schulstandortes Gönnern):

Schulwahlverhalten nach Jahrgangsstufe 4		
56,8%	Hinterlandsschule Steffenberg	Förderstufe
3,1%	Johann-Textor-Schule Haiger	Förderstufe
<b>59,9%</b>		
17,2%	Wilhelm-von-Oranienschule Dillenburg	Gymnasium
14,1%	Lahntalschule Biedenkopf	Gymnasium
<b>31,3%</b>		
1,3%	Johann-Nassau-Schule Dillenburg	Realschule
1,0%	Holderbergschule Eschenburg	Realschule
<b>2,4%</b>		
<b>6,4%</b>	in andere Bundesländer	Sonstige

## Übergänge aus der Gansbachtalschule Angelburg in die Jgst. 5:

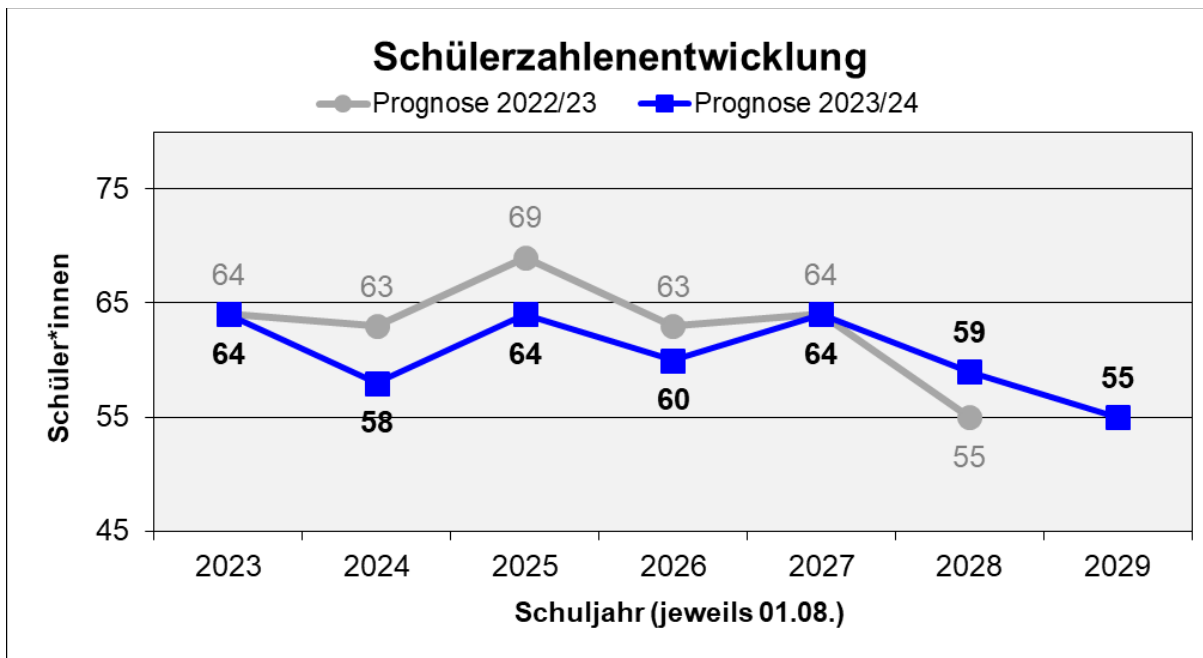
Schulform	2021/2022		2022/2023		2023/2024		Mittelwert	
	Schüler	%	Schüler	%	Schüler	%	Schüler	%
Förderstufe	17	68,0	22	64,7	15	46,9	18	59,9
Hauptschule	0	0,0	0	0,0	0	0,0	0	0,0
Realschule	1	4,0	0	0,0	1	3,1	1	2,4
Gymnasium	6	24,0	11	32,4	12	37,5	10	31,3
IGS	0	0,0	0	0,0	0	0,0	0	0,0
MSS	0	0,0	0	0,0	0	0,0	0	0,0
Sonstige	1	4,0	1	2,9	4	12,5	2	6,4
	<b>25</b>	<b>100,0</b>	<b>34</b>	<b>100,0</b>	<b>32</b>	<b>100,0</b>	<b>30</b>	<b>100,0</b>

## Übergänge in die Jgst. 5 in %



Voraussichtliche Schüler- und Klassenzahlen:\*

<b>Gansbachtalschule Angelburg, Schulstandort Lixfeld</b>														
<b>Jgst.</b>	<b>Voraussichtliche Schüler- und Klassenzahl im Schuljahr</b>													
	2023/24		2024/25		2025/26		2026/27		2027/28		2028/29		2029/30	
<b>1</b>	11		12		21		16		15		7		17	
<b>2</b>	20	2	11	1	12	2	21	2	16	2	15	1	7	1
<b>3</b>	15	1	20	1	11	1	12	0	21	1	16	1	15	1
<b>4</b>	18	1	15	1	20	1	11	1	12	1	21	1	16	1
<b>1 - 4</b>	<b>64</b>	<b>4</b>	<b>58</b>	<b>3</b>	<b>64</b>	<b>4</b>	<b>60</b>	<b>3</b>	<b>64</b>	<b>4</b>	<b>59</b>	<b>3</b>	<b>55</b>	<b>3</b>
<i>FLEX. SCHULANFANG (Jgst. 1 und 2 bilden eine pädagogische/organisatorische Einheit)</i>														



\* Berechnungsgrundlage: siehe Anlage 1

## 5.2 Schulstandort Steffenberg

### Hinterlandschule, Standort Steffenberg

**Anschrift:** Schulstraße 14, 35239 Steffenberg (Verwaltungssitz)  
**Tel.-Nr:** 0 64 64 / 6 70 24  
**Fax-Nr:** 0 64 64 / 6 70 27  
**E-Mail:** [poststelle@hls.steffenberg.schulverwaltung.hessen.de](mailto:poststelle@hls.steffenberg.schulverwaltung.hessen.de)  
**Homepage:** [www.hinterlandschule.de](http://www.hinterlandschule.de)

**Schulleitung:** Herr Jochen Lang  
**Schulformen:** Grundschule, Förderstufe, Hauptschule, Realschule  
**Schulbezirk:** Grundschule: Niedereisenhausen, Niederhörle, Obereisenhausen, Oberhörle, Steinperf





**Schulisches Angebot:**

<input checked="" type="checkbox"/>	Grundschule
<input checked="" type="checkbox"/>	Förderstufe
<input checked="" type="checkbox"/>	Hauptschule
<input checked="" type="checkbox"/>	Realschule
<input type="checkbox"/>	Gymnasium
<input type="checkbox"/>	Koop. Gesamtschule
<input type="checkbox"/>	Integr. Gesamtschule
<input type="checkbox"/>	Förderschule/-zweig

<input type="checkbox"/>	Eingangsstufe
<input type="checkbox"/>	Vorklasse
<input type="checkbox"/>	Flex. Schulanfang
<input checked="" type="checkbox"/>	Inklusive Beschulung
<input checked="" type="checkbox"/>	Betreuungsangebot
<input checked="" type="checkbox"/>	Ganztagsangebot/Ganztagschule
<input checked="" type="checkbox"/>	Intensivklasse
<input type="checkbox"/>	

**Betreuungsangebot:**

(Stand: 11/2023)

Öffnungszeiten	7:30 Uhr bis 15:00 Uhr
Mittagstisch	ja
Ferienangebot	ja

**Ganztagsangebot/Ganztagschule nach:**

(Stand: 11/2023)

Profil 1	
Profil 2	X
Profil 3	

Tägliche Angebotszeiten	bis / Uhrzeit
Montag	15:15
Dienstag	15:15
Mittwoch	15:15
Donnerstag	15:15
Freitag	13:00

**Geburtenstatistik:\***

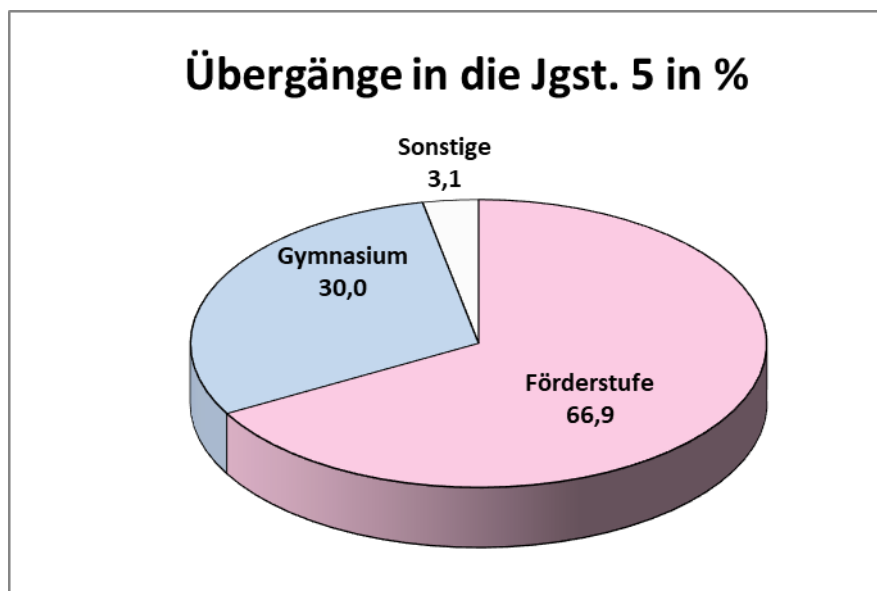
<b>Geburtenzahlen im Schulbezirk der Grundschule an der Hinterlandschule, Standort Steffenberg</b>						
	<b>Geburtenjahrgänge und Jahr der Einschulung</b>					
	2017/2018	2018/2019	2019/2020	2020/2021	2021/2022	2022/2023
	2024	2025	2026	2027	2028	2029
<b>Orts-/Stadtteil:</b>						
Niedereisenhausen	6	8	11	10	9	6
Niederhörln	4	4	4	1	4	3
Obereisenhausen	3	6	6	3	3	4
Oberhörln	4	5	11	4	6	6
Steinperf	6	6	6	8	7	10
<b>Summe:</b>	<b>23</b>	<b>29</b>	<b>38</b>	<b>26</b>	<b>29</b>	<b>29</b>

## Schulwahlverhalten nach Jahrgangsstufe 4:\*

Aus dem Schulwahlverhalten nach Jahrgangsstufe 4 haben sich für die Schuljahre 2021/2022 bis 2023/2024 folgende Mittelwerte ergeben:

Schulwahlverhalten nach Jahrgangsstufe 4		
66,9%	Hinterlandsschule Steffenberg	Förderstufe
30,0%	Lahntalschule Biedenkopf	Gymnasium
3,1%	in andere Bundesländer	Sonstige

Übergänge aus der Grundschule Hinterlandsschule, Standort Steffenberg in die Jgst. 5:								
Schulform	2021/2022		2022/2023		2023/2024		Mittelwert	
	Schüler	%	Schüler	%	Schüler	%	Schüler	%
Förderstufe	18	56,3	20	71,4	27	73,0	22	66,9
Hauptschule	0	0,0	0	0,0	0	0,0	0	0,0
Realschule	0	0,0	0	0,0	0	0,0	0	0,0
Gymnasium	11	34,4	8	28,6	10	27,0	10	30,0
IGS	0	0,0	0	0,0	0	0,0	0	0,0
MSS	0	0,0	0	0,0	0	0,0	0	0,0
Sonstige	3	9,4	0	0,0	0	0,0	1	3,1
	32	100,0	28	100,0	37	100,0	32	100,0



## **Berechnungsgrundlagen der Schülerzahlenentwicklung: \***

Aus den Mittelwerten der Übergangsquoten der Schuljahre 2021/2022 bis 2023/2024 der jeweiligen abgebenden Schule (gemessen an der Gesamtschülerzahl des abgebenden Jahrgangs) ergeben sich folgende Prozentsätze:

### **Jahrgangsstufe 5:**

- ▶ 67% von der Hinterlandsschule Standort Steffenberg (Grundschule)
- ▶ 57 % von der Gansbachtalschule Angelburg
- ▶ 32 % von der Grundschule Wolzhausen

An Zugängen aus sonstigen Schulen sowie Übergängen aus Intensivklassen in den Regelschulbetrieb wurde durchschnittlich 1 Schüler\*in hinzugerechnet.

### **Jahrgangsstufe 7:**

- ▶ 96 % von der Hinterlandsschule Standort Steffenberg (Förderstufe)

An Zugängen aus sonstigen Schulen sowie Übergängen aus Intensivklassen in den Regelschulbetrieb wurde durchschnittlich 1 Schüler\*in hinzugerechnet.

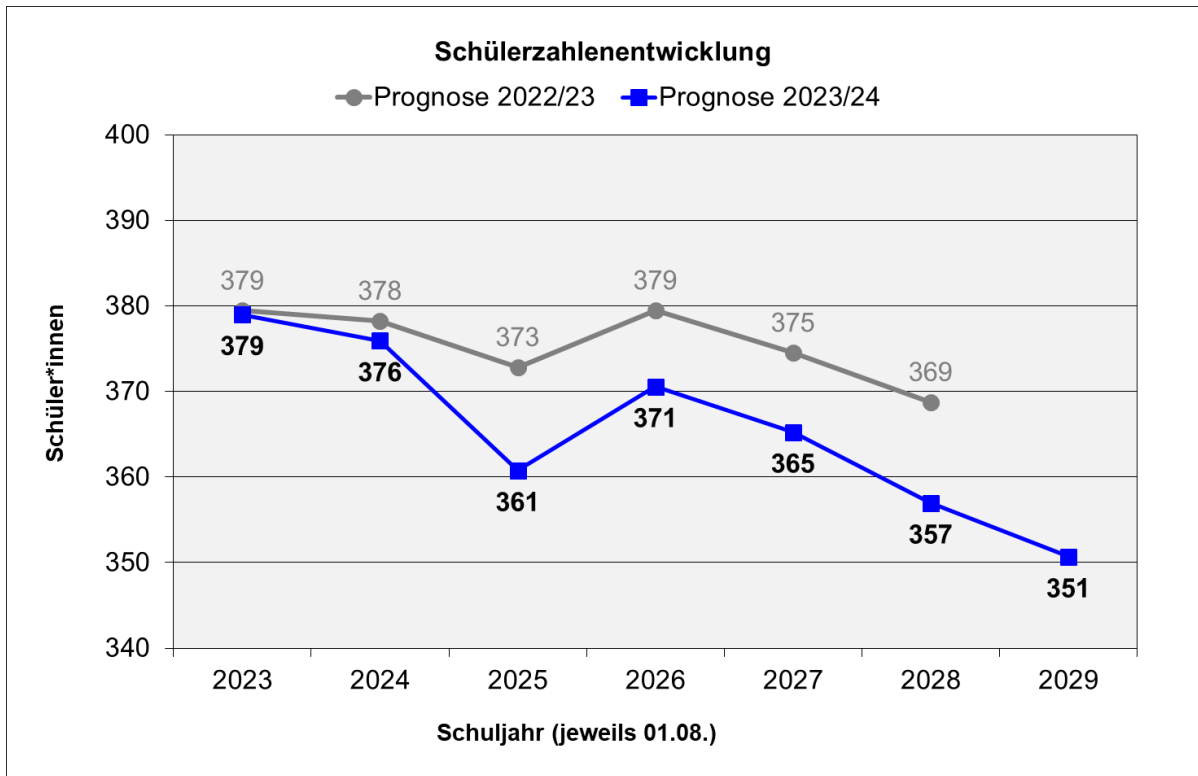
Die Verteilung auf die Schulformen in der Jahrgangsstufe 7 hat sich anhand der Mittelwerte aus den Schuljahren 2021/2022 bis 2023/2024 wie folgt errechnet:

- ▶ **Hauptschule**            **28 %**
- ▶ **Realschule**            **72 %**

Voraussichtliche Schüler- und Klassenzahlen: \*

<b>Hinterlandsschule, Standort Steffenberg</b>														
<b>Jgst. / Schulform</b>	<b>Voraussichtliche Schüler- und Klassenzahl im Schuljahr</b>													
	<b>2023/24</b>		<b>2024/25</b>		<b>2025/26</b>		<b>2026/27</b>		<b>2027/28</b>		<b>2028/29</b>		<b>2029/30</b>	
<b>1 G</b>	36	2	23	1	29	2	38	2	26	2	29	2	29	2
<b>2 G</b>	28	2	36	2	23	1	29	2	38	2	26	2	29	2
<b>3 G</b>	39	2	28	2	36	2	23	1	29	2	38	2	26	2
<b>4 G</b>	33	2	39	2	28	2	36	2	23	1	29	2	38	2
<b>Zwischensumme 1 - 4:</b>	<b>136</b>	<b>8</b>	<b>126</b>	<b>7</b>	<b>116</b>	<b>7</b>	<b>126</b>	<b>7</b>	<b>116</b>	<b>7</b>	<b>122</b>	<b>8</b>	<b>122</b>	<b>8</b>
<b>5 Fö</b>	50	2	41	2	44	2	43	2	42	2	32	2	41	2
<b>6 Fö</b>	45	2	50	2	41	2	44	2	43	2	42	2	32	2
<b>Zwischensumme 5 + 6:</b>	<b>95</b>	<b>4</b>	<b>91</b>	<b>4</b>	<b>84</b>	<b>4</b>	<b>87</b>	<b>4</b>	<b>85</b>	<b>4</b>	<b>74</b>	<b>4</b>	<b>73</b>	<b>4</b>
<b>7 H</b>	10	1	13	1	14	1	12	0	13	1	12	0	12	0
<b>7 R</b>	24	1	31	2	35	2	28	2	30	1	30	2	29	2
<b>8 H</b>	14	1	10	0	13	1	14	1	12	0	13	1	12	0
<b>8 R</b>	33	2	24	2	31	2	35	2	28	2	30	1	30	2
<b>9 H</b>	13	1	14	1	10	0	13	1	14	1	12	0	13	1
<b>9 R</b>	34	2	33	2	24	2	31	2	35	2	28	2	30	1
<b>10 R</b>	20	1	34	2	33	2	24	1	31	2	35	2	28	1
<b>Zwischensumme 7 - 10:</b>	<b>148</b>	<b>9</b>	<b>159</b>	<b>10</b>	<b>161</b>	<b>10</b>	<b>158</b>	<b>9</b>	<b>164</b>	<b>9</b>	<b>161</b>	<b>8</b>	<b>156</b>	<b>7</b>
<b>Zusammen 1 - 10:</b>	<b>379</b>	<b>21</b>	<b>376</b>	<b>21</b>	<b>361</b>	<b>21</b>	<b>371</b>	<b>20</b>	<b>365</b>	<b>20</b>	<b>357</b>	<b>20</b>	<b>351</b>	<b>19</b>
<b>SuS in Intensivklasse: 27 in 2 Klassen Stand 26.04.2024</b>														

\*gemeinsame Beschulung von Haupt- und Realschule erforderlich, weil die Mindestschülerzahl laut Klassengrößenverordnung nicht erreicht wurde.



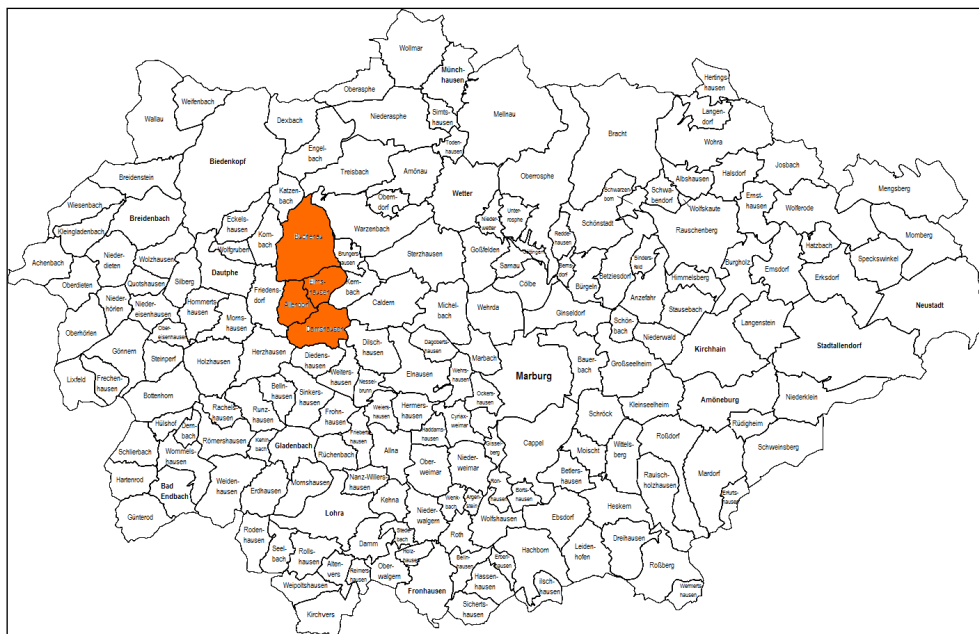
\* Berechnungsgrundlage: siehe Anlage 1

## 5.3 Schulstandort Dautphetal

### Grundschule Buchenau

**Anschrift:** Vor der Hardt 1a, 35232 Dautphetal  
**Tel.-Nr:** 0 64 66 / 9 10 93  
**Fax-Nr:** 0 64 66 / 9 10 94  
**E-Mail:** [poststelle@mps.buchenau.schulverwaltung.hessen.de](mailto:poststelle@mps.buchenau.schulverwaltung.hessen.de)  
**Homepage:** nicht vorhanden

**Schulleitung:** Frau Dorothee Schmidt  
**Schulformen:** Grundschule  
**Schulbezirk:** Allendorf/H., Buchenau, Damshausen, Elmshausen



**Schulisches Angebot:**

<input checked="" type="checkbox"/>	Grundschule	<input type="checkbox"/>	Eingangsstufe
<input type="checkbox"/>	Förderstufe	<input type="checkbox"/>	Vorklasse
<input type="checkbox"/>	Hauptschule	<input type="checkbox"/>	Flex. Schulanfang
<input type="checkbox"/>	Realschule	<input type="checkbox"/>	Inklusive Beschulung
<input type="checkbox"/>	Gymnasium	<input checked="" type="checkbox"/>	Betreuungsangebot
<input type="checkbox"/>	Koop. Gesamtschule	<input checked="" type="checkbox"/>	Ganztagsangebot/Ganztagsschule
<input type="checkbox"/>	Integr. Gesamtschule	<input type="checkbox"/>	Intensivklasse
<input type="checkbox"/>	Förderschule/-zweig	<input type="checkbox"/>	

**Betreuungsangebot:**

(Stand: 11/2023)

Öffnungszeit: 11:00 Uhr bis 15:00 Uhr

Mittagstisch: ja

Ferienangebot: ja

**Ganztagsangebot/Ganztagsschule nach:**

(Stand: 11/2023)

Profil 1	<input checked="" type="checkbox"/>
Profil 2	<input type="checkbox"/>
Profil 3	<input type="checkbox"/>

Tägliche Angebotszeiten	bis / Uhrzeit
Montag	
Dienstag	14:30
Mittwoch	
Donnerstag	14:30
Freitag	

**Geburtenzahlen:\***

<b>Geburtenzahlen im Schulbezirk der Grundschule Buchenau</b>						
	<b>Geburtenjahrgänge und Jahr der Einschulung</b>					
	2017/2018	2018/2019	2019/20	2020/2021	2021/2022	2022/2023
	2024	2025	2026	2027	2028	2029
<b>Orts-/Stadtteile:</b>						
Allendorf/H.	11	5	6	5	5	5
Buchenau	15	16	8	11	16	14
Damshausen	0	0	3	0	1	3
Elmshausen	5	1	2	3	4	2
<b>Summe:</b>	<b>31</b>	<b>22</b>	<b>19</b>	<b>19</b>	<b>26</b>	<b>24</b>

## Schulwahlverhalten nach Jahrgangsstufe 4:\*

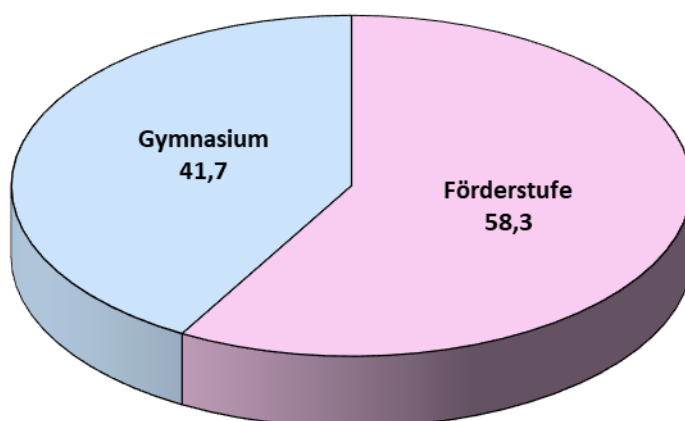
Aus dem Schulwahlverhalten nach Jahrgangsstufe 4 haben sich für die Schuljahre 2021/2022 bis 2023/2024 folgende Mittelwerte ergeben:

Schulwahlverhalten nach Jahrgangsstufe 4		
55,7%	Mittelpunktschule Dautphetal	Förderstufe
1,4%	Freiherr-vom-Stein-Schule Gladenbach	Förderstufe
1,2%	Hinterlandschule Biedenkopf	Förderstufe
<b>58,3%</b>		
<b>41,7%</b>	Lahntalschule Biedenkopf	Gymnasium

## Übergänge aus der Grundschule Buchenau in die Jgst. 5:

Schulform	2021/2022		2022/2023		2023/2024		Mittelwert	
	Schüler	%	Schüler	%	Schüler	%	Schüler	%
Förderstufe	14	58,3	15	53,6	17	63,0	15	58,3
Hauptschule	0	0,0	0	0,0	0	0,0	0	0,0
Realschule	0	0,0	0	0,0	0	0,0	0	0,0
Gymnasium	10	41,7	13	46,4	10	37,0	11	41,7
IGS	0	0,0	0	0,0	0	0,0	0	0,0
MSS	0	0,0	0	0,0	0	0,0	0	0,0
Sonstige	0	0,0	0	0,0	0	0,0	0	0,0
	<b>24</b>	<b>100,0</b>	<b>28</b>	<b>100,0</b>	<b>27</b>	<b>100,0</b>	<b>26</b>	<b>100,0</b>

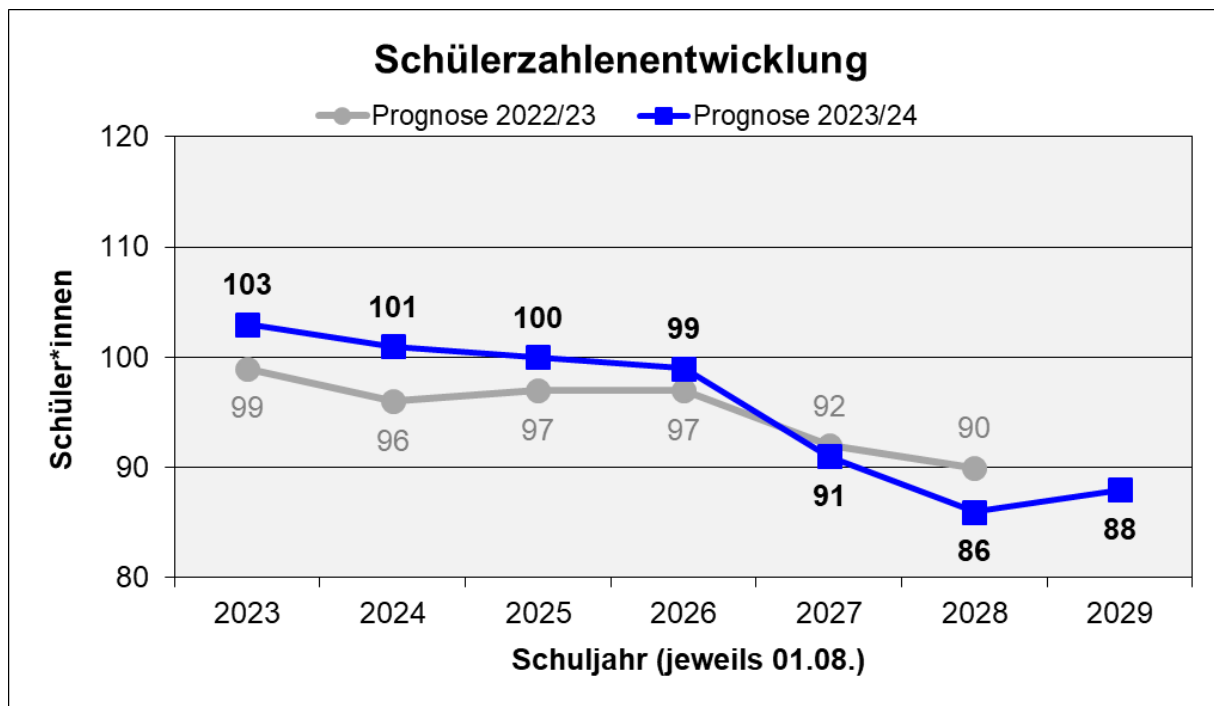
## Übergänge in die Jgst. 5 in %





Voraussichtliche Schüler- und Klassenzahlen:\*

Grundschule Buchenau														
Jgst.	Voraussichtliche Schüler- und Klassenzahl im Schuljahr													
	2023/24		2024/25		2025/26		2026/27		2027/28		2028/29		2029/30	
1	27	2	31	2	22	1	19	1	19	1	26	2	24	1
2	20	1	27	2	31	2	22	1	19	1	19	1	26	2
3	23	1	20	1	27	2	31	2	22	1	19	1	19	1
4	33	2	23	1	20	1	27	2	31	2	22	1	19	1
<b>1 - 4</b>	<b>103</b>	<b>6</b>	<b>101</b>	<b>6</b>	<b>100</b>	<b>6</b>	<b>99</b>	<b>6</b>	<b>91</b>	<b>5</b>	<b>86</b>	<b>5</b>	<b>88</b>	<b>5</b>



\* Berechnungsgrundlage: siehe Anlage 1

## 5.3 Schulstandort Dautphetal

### Hünsteinschule Holzhausen

**Anschrift:** Schulstraße 4-6, 35232 Dautphetal  
**Tel.-Nr:** 0 64 68 / 3 38  
**Fax-Nr:** 0 64 68 / 91 22 35  
**E-Mail:** poststelle@grundschule.holzhausen-h.schulverwaltung.hessen.de  
**Homepage:** www.huensteinschule.de

**Schulleitung:** Frau Cirsten Wagner  
**Schulformen:** Grundschule  
**Schulbezirke:** Holzhausen, Herzhausen



**Schulisches Angebot:**

<input checked="" type="checkbox"/>	Grundschule
<input type="checkbox"/>	Förderstufe
<input type="checkbox"/>	Hauptschule
<input type="checkbox"/>	Realschule
<input type="checkbox"/>	Gymnasium
<input type="checkbox"/>	Koop. Gesamtschule
<input type="checkbox"/>	Integr. Gesamtschule
<input type="checkbox"/>	Förderschule/-zweig

<input type="checkbox"/>	Eingangsstufe
<input type="checkbox"/>	Vorklasse
<input type="checkbox"/>	Flex. Schulanfang
<input type="checkbox"/>	Inklusive Beschulung
<input checked="" type="checkbox"/>	Betreuungsangebot
<input type="checkbox"/>	Ganztagsangebot/Ganztagschule
<input type="checkbox"/>	Intensivklasse
<input type="checkbox"/>	

**Betreuungsangebot:**

(Stand: 11/2023)

Öffnungszeiten: 11:00 Uhr bis 15:00 Uhr

Mittagstisch: ja

Ferienangebot: ja

**Geburtenstatistik:\***

<b>Geburtenzahlen im Schulbezirk der Grundschule Holzhausen</b>						
	<b>Geburtenjahrgänge und Jahr der Einschulung</b>					
	2017/2018	2018/2019	2019/2020	2020/2021	2021/2022	2022/2023
	2024	2025	2026	2027	2028	2029
<b>Orts-/Stadtteile:</b>						
Holzhausen	28	18	16	23	10	20
Herzhausen	7	5	2	4	7	6
<b>Summe:</b>	<b>35</b>	<b>23</b>	<b>18</b>	<b>27</b>	<b>17</b>	<b>26</b>

### Schulwahlverhalten nach Jahrgangsstufe 4:\*

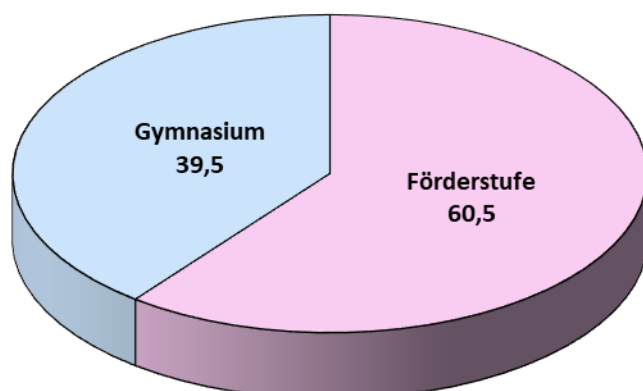
Aus dem Schulwahlverhalten nach Jahrgangsstufe 4 haben sich für die Schuljahre 2021/2022 bis 2023/2024 folgende Mittelwerte ergeben:

Schulwahlverhalten nach Jahrgangsstufe 4		
36,6%	Mittelpunktschule Dautphetal	Förderstufe
22,5%	Freiherr-vom-Stein-Schule Gladenbach	Förderstufe
1,4%	Mittelpunktschule Hartenrod	Förderstufe
<b>60,5%</b>		
<b>39,5%</b>	Lahntalschule Biedenkopf	Gymnasium

### Übergänge aus der Grundschule Holzhausen in die Jgst. 5:

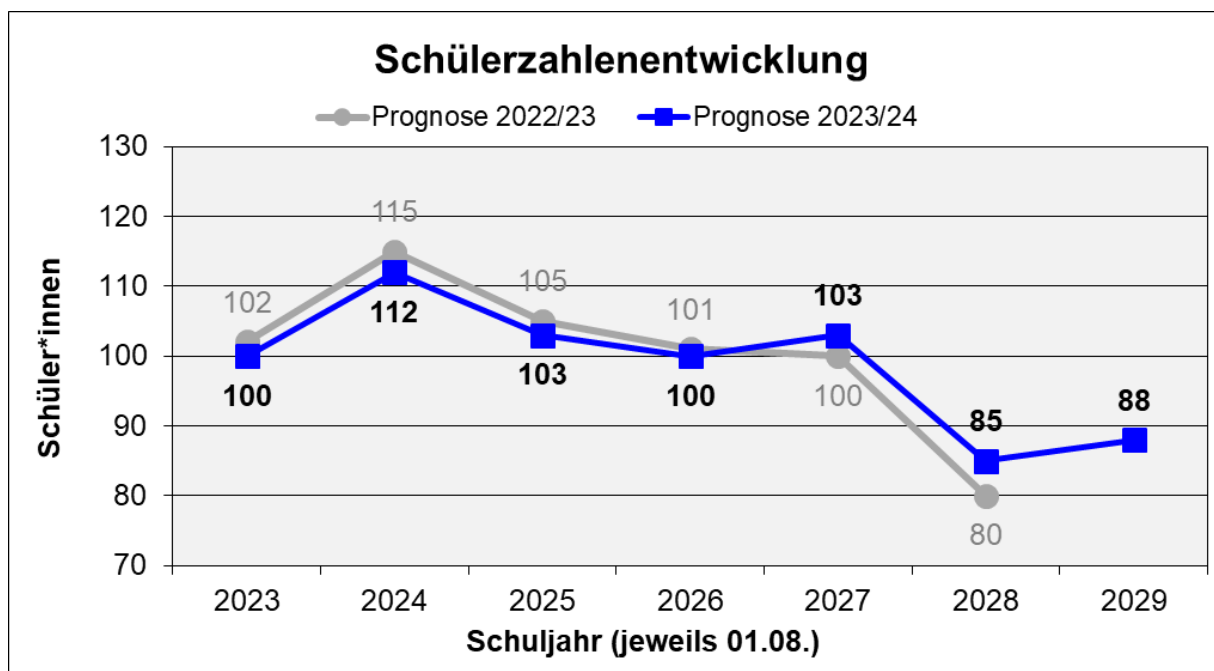
Schulform	2021/2022		2022/2023		2023/2024		Mittelwert	
	Schüler	%	Schüler	%	Schüler	%	Schüler	%
Förderstufe	10	52,6	18	75,0	7	53,8	12	60,5
Hauptschule	0	0,0	0	0,0	0	0,0	0	0,0
Realschule	0	0,0	0	0,0	0	0,0	0	0,0
Gymnasium	9	47,4	6	25,0	6	46,2	7	39,5
IGS	0	0,0	0	0,0	0	0,0	0	0,0
MSS	0	0,0	0	0,0	0	0,0	0	0,0
Sonstige	0	0,0	0	0,0	0	0,0	0	0,0
	<b>19</b>	<b>100,0</b>	<b>24</b>	<b>100,0</b>	<b>13</b>	<b>100,0</b>	<b>19</b>	<b>100,0</b>

### Übergänge in die Jgst. 5 in %



Voraussichtliche Schüler- und Klassenzahlen:\*

Grundschule Holzhausen														
Jgst.	Voraussichtliche Schüler- und Klassenzahl im Schuljahr													
	2023/24		2024/25		2025/26		2026/27		2027/28		2028/29		2029/30	
1	24	1	35	2	23	1	18	1	27	2	17	1	26	2
2	21	1	24	1	35	2	23	1	18	1	27	2	17	1
3	32	2	21	1	24	1	35	2	23	1	18	1	27	2
4	23	1	32	2	21	1	24	1	35	2	23	1	18	1
<b>1 - 4</b>	<b>100</b>	<b>5</b>	<b>112</b>	<b>6</b>	<b>103</b>	<b>5</b>	<b>100</b>	<b>5</b>	<b>103</b>	<b>6</b>	<b>85</b>	<b>5</b>	<b>88</b>	<b>6</b>



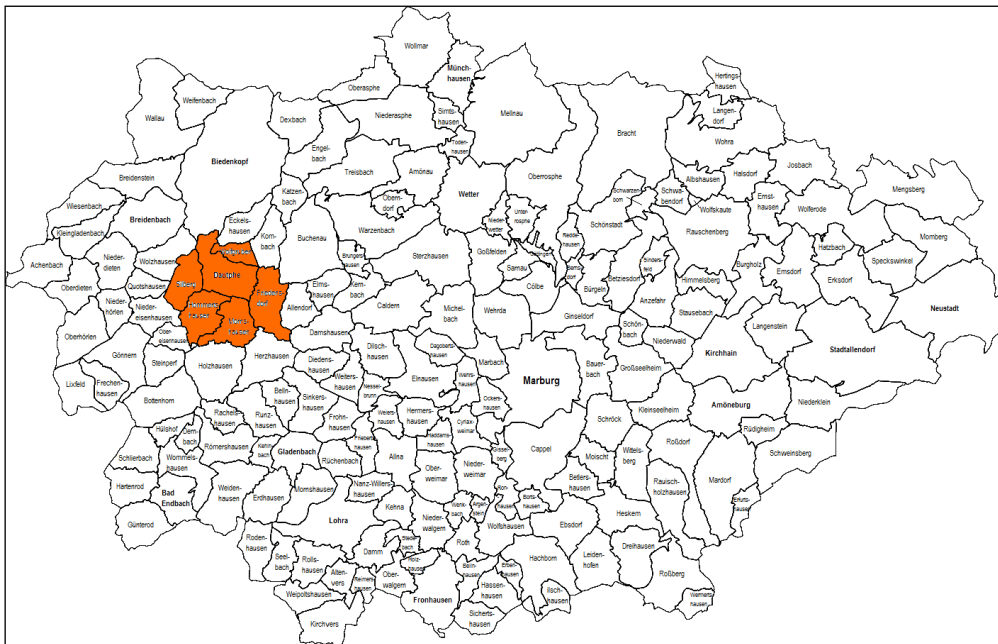
\* Berechnungsgrundlage: siehe Anlage 1

## 5.3 Schulstandort Dautphetal

### Mittelpunktschule Dautphetal

**Anschrift:** Lahnstraße 11, 35232 Dautphetal  
**Tel-Nr:** 0 64 66 / 91 45 0  
**Fax-Nr:** 0 64 66 / 91 45 30  
**E-Mail:** [poststelle@mps.dautphetal.schulverwaltung.hessen.de](mailto:poststelle@mps.dautphetal.schulverwaltung.hessen.de)  
**Homepage:** [www.dautphetalschule.de](http://www.dautphetalschule.de)

**Schulleitung:** Herr Harald Becker  
**Schulformen:** Grundschule, Förderstufe, Hauptschule, Realschule  
**Schulbezirke:** Grundschule: Dautphe, Friedensdorf, Hommertshausen, Mornshausen, Silberg, Wolfgruben





## Schulwahlverhalten nach Jahrgangsstufe 4: \*

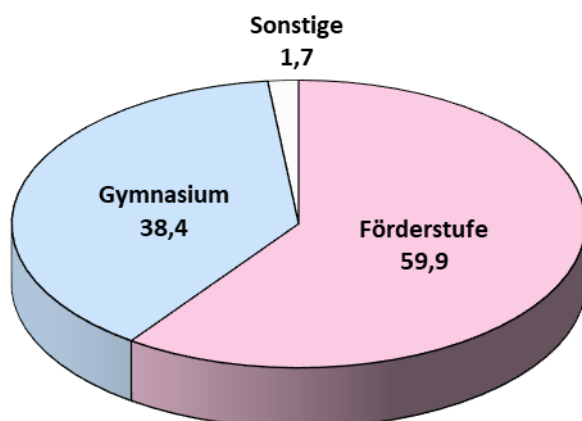
Aus dem Schulwahlverhalten nach Jahrgangsstufe 4 haben sich für die Schuljahre 2021/2022 bis 2023/2024 folgende Mittelwerte ergeben:

Schulwahlverhalten nach Jahrgangsstufe 4		
58,4%	Mittelpunktschule Dautphetal	Förderstufe
1,0%	Freiherr-vom-Stein-Schule Gladenbach	Förderstufe
0,5%	Hinterlandsschule Biedenkopf	Förderstufe
<b>59,9%</b>		
<b>38,4%</b>	Lahntalschule Biedenkopf	Gymnasium
<b>1,7%</b>	in andere Bundesländer	Sonstige

## Übergänge aus der Grundschule Dautphetal in die Jgst. 5:

Schulform	2021/2022		2022/2023		2023/2024		Mittelwert	
	Schüler	%	Schüler	%	Schüler	%	Schüler	%
Förderstufe	39	67,2	35	57,4	38	55,1	37	59,9
Hauptschule	0	0,0	0	0,0	0	0,0	0	0,0
Realschule	0	0,0	0	0,0	0	0,0	0	0,0
Gymnasium	16	27,6	26	42,6	31	44,9	24	38,4
IGS	0	0,0	0	0,0	0	0,0	0	0,0
MSS	0	0,0	0	0,0	0	0,0	0	0,0
Sonstige	3	5,2	0	0,0	0	0,0	1	1,7
	<b>58</b>	<b>100,0</b>	<b>61</b>	<b>100,0</b>	<b>69</b>	<b>100,0</b>	<b>63</b>	<b>100,0</b>

## Übergänge in die Jgst. 5 in %





## **Berechnungsgrundlagen der Schülerzahlenentwicklung:\***

Aus den Mittelwerten der Übergangsquoten der Schuljahre 2021/2022 bis 2023/2024 der jeweiligen abgebenden Schule (gemessen an der Gesamtschülerzahl des abgebenden Jahrgangs) ergeben sich folgende Prozentsätze:

### **Jahrgangsstufe 5:**

- ▶ 58 % von der Mittelpunktschule Dautphetal (Grundschule)
- ▶ 56 % von der Grundschule Buchenau
- ▶ 37 % von der Grundschule Holzhausen
- ▶ 5 % von der Grundschule Biedenkopf

An Zugängen aus sonstigen Schulen sowie Übergängen aus Intensivklassen in den Regelschulbetrieb wurde durchschnittlich 1 Schüler\*in hinzugerechnet.

### **Jahrgangsstufe 7:**

- ▶ 88 % von der Mittelpunktschule Dautphetal (Förderstufe)

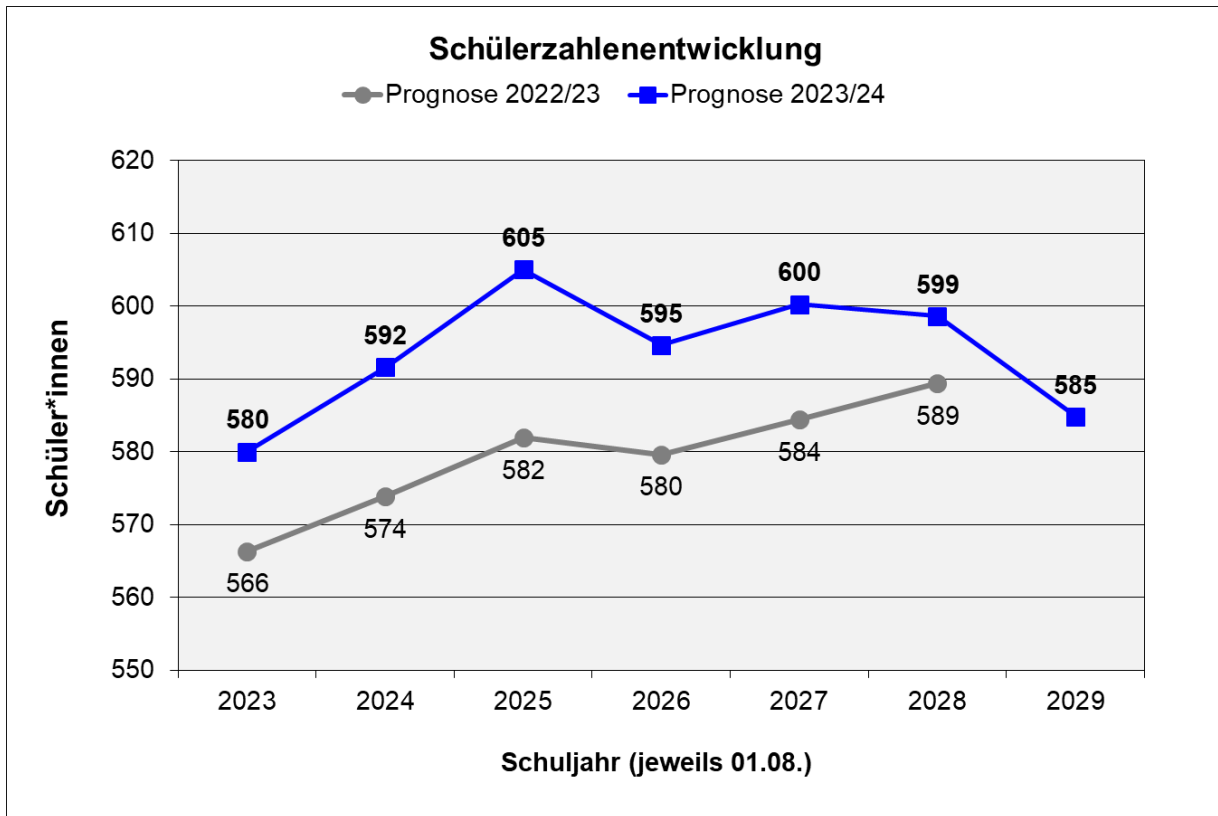
An Zugängen aus sonstigen Schulen sowie Übergängen aus Intensivklassen in den Regelschulbetrieb wurden durchschnittlich 4 Schüler\*innen hinzugerechnet.

Die Verteilung auf die Schulformen in Jahrgangsstufe 7 hat sich anhand der Mittelwerte der Schuljahre 2021/2022 bis 2023/2024 wie folgt errechnet.

- ▶ **Hauptschule**            **54 %**
- ▶ **Realschule**            **46 %**

Voraussichtliche Schüler- und Klassenzahlen:\*

<b>Mittelpunktschule Dautphetal</b>														
<b>Jgst. / Schulform</b>	<b>Voraussichtliche Schüler- und Klassenzahl im Schuljahr</b>													
	<b>2023/24</b>		<b>2024/25</b>		<b>2025/26</b>		<b>2026/27</b>		<b>2027/28</b>		<b>2028/29</b>		<b>2029/30</b>	
<b>1 G</b>	57	3	70	3	70	3	61	3	63	3	58	3	55	3
<b>2 G</b>	66	3	57	3	70	3	70	3	61	3	63	3	58	3
<b>3 G</b>	53	3	66	3	57	3	70	3	70	3	61	3	63	3
<b>4 G</b>	59	3	53	3	66	3	57	3	70	3	70	3	61	3
<b>Zwischensumme 1 - 4:</b>	<b>235</b>	12	<b>246</b>	12	<b>263</b>	12	<b>258</b>	12	<b>264</b>	12	<b>252</b>	12	<b>237</b>	12
<b>5 Fö</b>	67	3	66	3	62	3	62	3	63	3	77	3	67	3
<b>6 Fö</b>	67	3	67	3	66	3	62	3	62	3	63	3	77	3
<b>Zwischensumme 5 + 6:</b>	<b>134</b>	6	<b>133</b>	6	<b>128</b>	6	<b>124</b>	6	<b>126</b>	6	<b>140</b>	6	<b>144</b>	6
<b>7 H</b>	36	2	34	2	34	2	33	2	31	2	31	2	32	2
<b>7 R</b>	26	1	29	1	29	1	28	1	27	1	27	1	27	1
<b>8 H</b>	33	2	36	2	34	2	34	2	33	2	31	2	31	2
<b>8 R</b>	27	1	26	1	29	1	29	1	28	1	27	1	27	1
<b>9 H</b>	28	2	33	2	36	2	34	2	34	2	33	2	31	2
<b>9 R</b>	28	1	27	1	26	1	29	1	29	1	28	1	27	1
<b>10 R</b>	33	2	28	1	27	1	26	1	29	1	29	1	28	1
<b>Zwischensumme 7 - 10:</b>	<b>211</b>	11	<b>212</b>	10	<b>214</b>	10	<b>212</b>	10	<b>211</b>	10	<b>206</b>	10	<b>204</b>	10
<b>Zusammen 1 - 10:</b>	<b>580</b>	29	<b>592</b>	28	<b>605</b>	28	<b>595</b>	28	<b>600</b>	28	<b>599</b>	28	<b>585</b>	28
<b>Vorklasse</b>	14	1	<b>SuS in Intensivklassen: 32 in 2 Klassen Stand 26.04.2024</b>											



\* Berechnungsgrundlage: siehe Anlage 1

## 5.3 Schulstandort Dautphetal

### Burgbergschule Friedensdorf

**Anschrift:** Am Eckeberg 2, 35232 Dautphetal  
**Tel.-Nr:** 0 64 66 / 14 42  
**Fax-Nr:** 0 64 66 / 91 28 87  
**E-Mail:** poststelle@bbs.friedensdorf.schulverwaltung.hessen.de  
**Homepage:** www.burgbergschule-friedensdorf.de

**Schulleitung:** Herr Thomas Eberhardt  
**Schulformen:** Förderschule mit den Förderschwerpunkten Lernen sowie emotionale und soziale Entwicklung

#### Regionales Beratungs- und Förderzentrum

##### Zuständigkeitsbereich bisher:

- Angelburg
- Biedenkopf
- Breidenbach
- Dautphetal
- Steffenberg

##### Zuständigkeit nach Einrichtung der inklusiven Schulbündnisse (ab 01.08.2018):

- Angelburg
- Biedenkopf
- Breidenbach
- Dautphetal
- Steffenberg
- Lahntal
- Wetter
- Cölbe
- Münchhausen

#### Förderschwerpunkte:

<input checked="" type="checkbox"/>	Lernen
<input type="checkbox"/>	körperliche und motorische Entwicklung
<input checked="" type="checkbox"/>	emotionale und soziale Entwicklung
<input type="checkbox"/>	Sehen
<input type="checkbox"/>	Hören
<input type="checkbox"/>	Sprachheilverbesserung
<input type="checkbox"/>	geistige Entwicklung
<input type="checkbox"/>	krankte Schülerinnen und Schüler

**Schulisches Angebot:**

<input type="checkbox"/>	Grundschule
<input type="checkbox"/>	Förderstufe
<input type="checkbox"/>	Hauptschule
<input type="checkbox"/>	Realschule
<input type="checkbox"/>	Gymnasium
<input type="checkbox"/>	Koop. Gesamtschule
<input type="checkbox"/>	Integr. Gesamtschule
<input checked="" type="checkbox"/>	Förderschule/-zweig

<input type="checkbox"/>	Eingangsstufe
<input type="checkbox"/>	Vorklasse
<input type="checkbox"/>	Flex. Schulanfang
<input type="checkbox"/>	Inklusive Beschulung
<input type="checkbox"/>	Betreuungsangebot
<input checked="" type="checkbox"/>	Ganztagsangebot/Ganztagschule
<input type="checkbox"/>	Intensivklasse
<input type="checkbox"/>	

**Ganztagsangebot/Ganztagschule nach:**

(Stand: 11/2023)

Profil 1	
Profil 2	X
Profil 3	
Pakt fdG	X

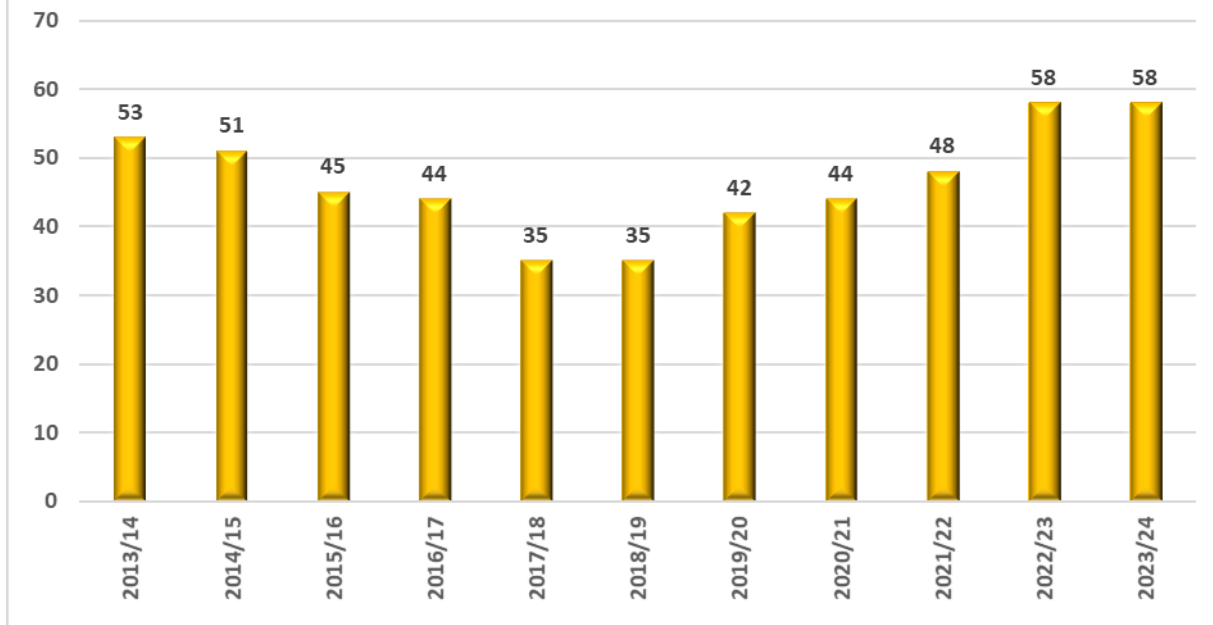
Tägliche Angebotszeiten	bis / Uhr
Montag	15:30
Dienstag	15:30
Mittwoch	15:30
Donnerstag	15:30
Freitag	15:30

\* der Pakt für den Ganzttag findet in Kooperation mit dem Betreuungsangebot des Landkreises statt, welche auch den Mittagstisch und das Ferienangebot beinhaltet.

**Schülerzahlenentwicklung der Schuljahre 2013/2014 bis 2023/2024**

Schuljahr:	Anzahl der Schüler/innen:	Anzahl der Klassen:
2013/14	53	5
2014/15	51	4
2015/16	45	4
2016/17	44	4
2017/18	35	3
2018/19	35	3
2019/20	42	3
2020/21	44	4
2021/22	48	4
2022/23	58	5
2023/24	58	5

## Schülerzahlenentwicklung



## 5.3 Schulstandort Dautphetal

### Hilda-Heinemann-Schule Hommertshausen

**Anschrift:** Zwischen den Dörfern, 35232 Dautphetal  
**Tel-Nr:** 0 64 68 / 91 22 07  
**Fax-Nr:** 0 64 28 / 91 22 08  
**E-Mail:** poststelle@hhs.hommertshausen.schulverwaltung.hessen.de  
**Homepage:** www.hildaheinemannschule.de

**Schulleitung:** Frau Karin Plack  
**Schulform:** Förderschule mit den Förderschwerpunkten geistige Entwicklung mit Abteilung für körperliche und motorische Entwicklung

**Einzugsbereich:** Angelburg, Bad Endbach, Biedenkopf, Breidenbach, Dautphetal, Gladenbach, Lohra, Steffenberg

#### Förderschwerpunkte:

<input type="checkbox"/>	Lernen
<input checked="" type="checkbox"/>	körperliche und motorische Entwicklung
<input type="checkbox"/>	emotionale und soziale Entwicklung
<input type="checkbox"/>	Sehen
<input type="checkbox"/>	Hören
<input type="checkbox"/>	Sprachheilförderung
<input checked="" type="checkbox"/>	geistige Entwicklung
<input type="checkbox"/>	krankte Schülerinnen und Schüler

#### Schulisches Angebot:

<input type="checkbox"/>	Grundschule	<input type="checkbox"/>	Eingangsstufe
<input type="checkbox"/>	Förderstufe	<input type="checkbox"/>	Vorklasse
<input type="checkbox"/>	Hauptschule	<input type="checkbox"/>	Flex. Schulanfang
<input type="checkbox"/>	Realschule	<input type="checkbox"/>	Inklusive Beschulung
<input type="checkbox"/>	Gymnasium	<input type="checkbox"/>	Betreuungsangebot
<input type="checkbox"/>	Koop. Gesamtschule	<input checked="" type="checkbox"/>	Ganztagsangebot/Ganztagschule
<input type="checkbox"/>	Integr. Gesamtschule	<input type="checkbox"/>	Intensivklasse
<input checked="" type="checkbox"/>	Förderschule/-zweig	<input type="checkbox"/>	

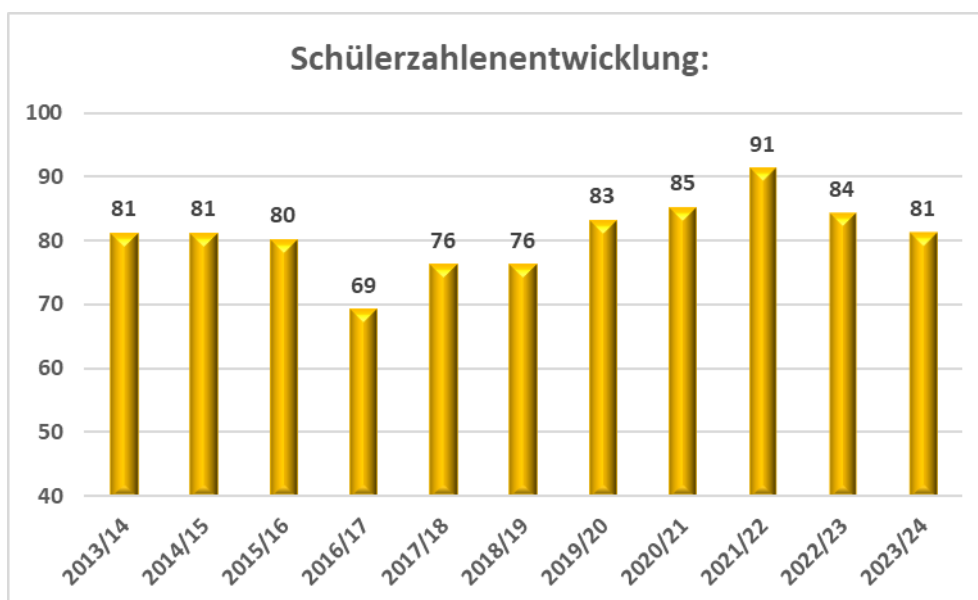
**Ganztagsangebot/Ganztagschule nach:**  
(Stand: 11/2023)

Profil 1	
Profil 2	
Profil 3	X

Tägliche Angebotszeiten	bis / Uhrzeit
Montag	15:00
Dienstag	15:00
Mittwoch	15:00
Donnerstag	15:00
Freitag	13:00

**Schülerzahlenentwicklung der Schuljahre 2013/14 bis 2023/24:**

Schuljahr:	Anzahl der Schüler/innen:	Anzahl der Klassen
2013/14	81	11
2014/15	81	12
2015/16	80	11
2016/17	69	10
2017/18	76	11
2018/19	76	11
2019/20	83	13
2020/21	85	13
2021/22	91	13
2022/23	84	12
2023/24	81	12





## 5.4 Schulstandort Breidenbach

### Grundschule Oberdieten

**Anschrift:** Blumenstraße 8-10, 35236 Breidenbach  
**Tel.-Nr:** 0 64 65 / 20 98 6  
**Fax-Nr:** 0 64 65 / 91 32 89  
**E-Mail:** [poststelle@grundschule.oberdieten.schulverwaltung.hessen.de](mailto:poststelle@grundschule.oberdieten.schulverwaltung.hessen.de)  
**Homepage:** [www.grundschule-oberdieten.de](http://www.grundschule-oberdieten.de)

**Schulleitung:** Frau Ulrike Weyhrauch-Kunz  
**Schulformen:** Grundschule  
**Schulbezirke:** Achenbach, Oberdieten



**Schulisches Angebot:**

<input checked="" type="checkbox"/>	Grundschule	<input type="checkbox"/>	Eingangsstufe
<input type="checkbox"/>	Förderstufe	<input type="checkbox"/>	Vorklasse
<input type="checkbox"/>	Hauptschule	<input checked="" type="checkbox"/>	Flex. Schulanfang
<input type="checkbox"/>	Realschule	<input type="checkbox"/>	Inklusive Beschulung
<input type="checkbox"/>	Gymnasium	<input type="checkbox"/>	Betreuungsangebot
<input type="checkbox"/>	Koop. Gesamtschule	<input checked="" type="checkbox"/>	Ganztagsangebot/Ganztagschule
<input type="checkbox"/>	Integr. Gesamtschule	<input checked="" type="checkbox"/>	Intensivklasse
<input type="checkbox"/>	Förderschule/-zweig	<input type="checkbox"/>	

**Betreuungsangebot:** Kein Betreuungsangebot mehr; Grundschul Kinder nehmen bei Bedarf am Ganztagsangebot teil

**Ganztagsangebot/Ganztagschule nach:**  
(Stand: 11/2023)

Profil 1	X
Profil 2	
Profil 3	

Tägliche Angebotszeiten	bis / Uhrzeit
Montag	15:30
Dienstag	16:00
Mittwoch	16:00
Donnerstag	16:00
Freitag	14:00

**Geburtenstatistik:\***

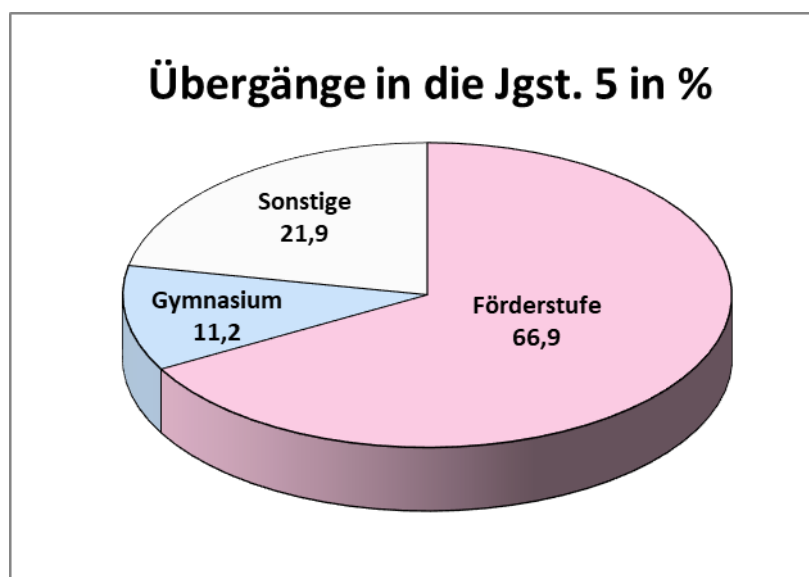
<b>Geburtenzahlen im Schulbezirk der Grundschule Oberdieten</b>						
	<b>Geburtenjahrgänge und Jahr der Einschulung</b>					
	2017/2018	2018/2019	2019/2020	2020/2021	2021/2022	2022/2023
	2024	2025	2026	2027	2028	2029
<b>Orts-/Stadtteil:</b>						
Achenbach	4	3	2	6	5	3
Oberdieten	11	12	9	12	13	8
<b>Summe:</b>	<b>15</b>	<b>15</b>	<b>11</b>	<b>18</b>	<b>18</b>	<b>11</b>

## Schulwahlverhalten nach Jahrgangsstufe 4:\*

Aus dem Schulwahlverhalten nach Jahrgangsstufe 4 haben sich für die Schuljahre 2021/2022 bis 2023/2024 folgende Mittelwerte ergeben:

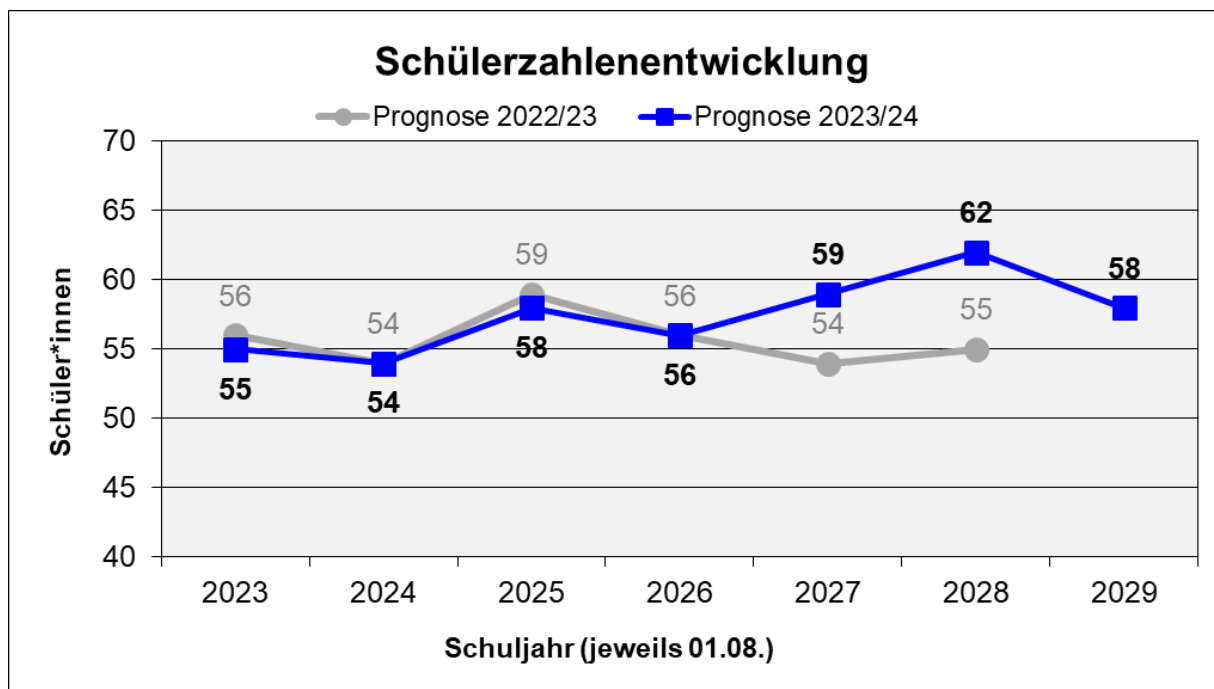
Schulwahlverhalten nach Jahrgangsstufe 4		
66,9%	Hinterlandsschule Breidenbach	Förderstufe
11,2%	Lahntalschule Biedenkopf	Gymnasium
21,9%	in andere Bundesländer	Sonstige

Übergänge aus der Grundschule Oberdieten in die Jgst. 5:								
Schulform	2021/2022		2022/2023		2023/2024		Mittelwert	
	Schüler	%	Schüler	%	Schüler	%	Schüler	%
Förderstufe	9	69,2	10	76,9	6	54,5	8	66,9
Hauptschule	0	0,0	0	0,0	0	0,0	0	0,0
Realschule	0	0,0	0	0,0	0	0,0	0	0,0
Gymnasium	1	7,7	1	7,7	2	18,2	1	11,2
IGS	0	0,0	0	0,0	0	0,0	0	0,0
MSS	0	0,0	0	0,0	0	0,0	0	0,0
Sonstige	3	23,1	2	15,4	3	27,3	3	21,9
	13	100,0	13	100,0	11	100,0	12	100,0



Voraussichtliche Schüler- und Klassenzahlen:\*

Grundschule Oberdieten														
Jgst.	Voraussichtliche Schüler- und Klassenzahl im Schuljahr													
	2023/24		2024/25		2025/26		2026/27		2027/28		2028/29		2029/30	
1	15		15		15		11		18		18		11	
2	13	2	15	2	15	2	15	2	11	1	18	2	18	2
3	11	1	13	1	15	1	15	1	15	1	11	1	18	1
4	16	1	11	1	13	1	15	1	15	1	15	1	11	1
<b>1 - 4</b>	<b>55</b>	<b>4</b>	<b>54</b>	<b>4</b>	<b>58</b>	<b>4</b>	<b>56</b>	<b>4</b>	<b>59</b>	<b>3</b>	<b>62</b>	<b>4</b>	<b>58</b>	<b>4</b>
SuS in Intensivklassen: 16 in 1 Klasse Stand 26.04.2024														
FLEX. SCHULANFANG (Jgst. 1 und 2 bilden eine pädagogische/organisatorische Einheit)														



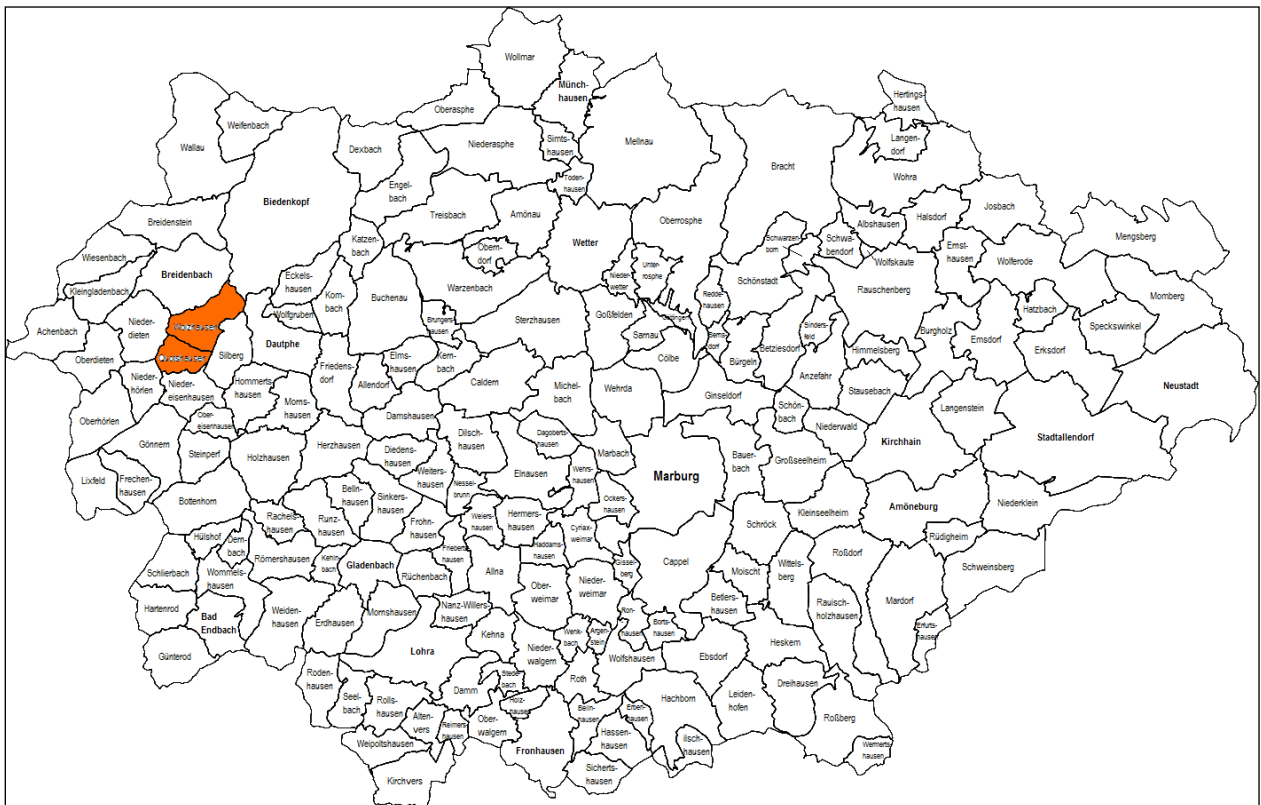
\* Berechnungsgrundlage: siehe Anlage 1

## 5.4 Schulstandort Breidenbach

### Grundschule Wolzhausen

**Anschrift:** Auweg 26, 35236 Breidenbach  
**Tel-Nr:** 0 64 65 / 76 99  
**Fax-Nr:** 0 64 65 / 91 32 87  
**E-Mail:** [poststelle@grundschule.wolzhausen.schulverwaltung.hessen.de](mailto:poststelle@grundschule.wolzhausen.schulverwaltung.hessen.de)  
**Homepage:** [www.grundschule-wolzhausen.de](http://www.grundschule-wolzhausen.de)

**Schulleitung:** Frau Manuela Boms  
**Schulformen:** Grundschule  
**Schulbezirke:** Wolzhausen, Quotshausen



**Schulisches Angebot:**

<input checked="" type="checkbox"/>	Grundschule
<input type="checkbox"/>	Förderstufe
<input type="checkbox"/>	Hauptschule
<input type="checkbox"/>	Realschule
<input type="checkbox"/>	Gymnasium
<input type="checkbox"/>	Koop. Gesamtschule
<input type="checkbox"/>	Integr. Gesamtschule
<input type="checkbox"/>	Förderschule/-zweig

<input type="checkbox"/>	Eingangsstufe
<input type="checkbox"/>	Vorklasse
<input type="checkbox"/>	Flex. Schulanfang
<input type="checkbox"/>	Inklusive Beschulung
<input checked="" type="checkbox"/>	Betreuungsangebot
<input type="checkbox"/>	Ganztagsangebot/Ganztagschule
<input type="checkbox"/>	Intensivklasse

**Betreuungsangebot:** Öffnungszeiten: 11:00 Uhr bis 15:00 Uhr  
 (Stand: 11/2023) Mittagstisch: 1 x pro Woche päd. Mittagstisch;  
 Ferienangebot: Kooperation mit Förderverein

**Geburtenstatistik:\***

<b>Geburtenzahlen im Schulbezirk der Grundschule Wolzhausen</b>						
	<b>Geburtenjahrgänge und Jahr der Einschulung</b>					
	2017/2018	2018/2019	2019/2020	2020/2021	2021/2022	2022/2023
	2024	2025	2026	2027	2028	2029
<b>Orts-/Stadtteil:</b>						
Wolzhausen	7	6	10	9	5	9
Quotshausen	2	4	5	7	7	7
<b>Summe:</b>	<b>9</b>	<b>10</b>	<b>15</b>	<b>16</b>	<b>12</b>	<b>16</b>

**Schulwahlverhalten nach Jahrgangsstufe 4:\***

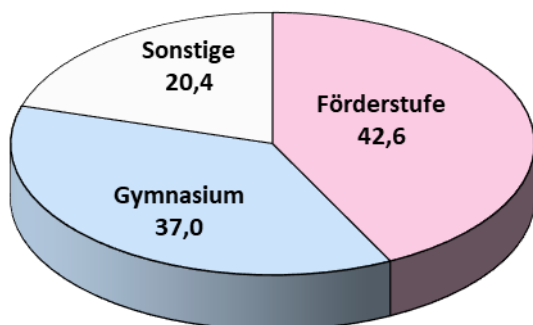
Aus dem Schulwahlverhalten nach Jahrgangsstufe 4 haben sich für die Schuljahre 2021/2022 bis 2023/2024 folgende Mittelwerte ergeben:

<b>Schulwahlverhalten nach Jahrgangsstufe 4</b>		
32,2%	Hinterlandschule Steffenberg	Förderstufe
10,4%	Hinterlandschule Breidenbach	Förderstufe
<b>42,6%</b>		
<b>37,0%</b>	Lahntalschule Biedenkopf	Gymnasium
<b>20,4%</b>	in andere Bundesländer	Sonstige

### Übergänge aus der Grundschule Wolzhausen in die Jgst. 5:

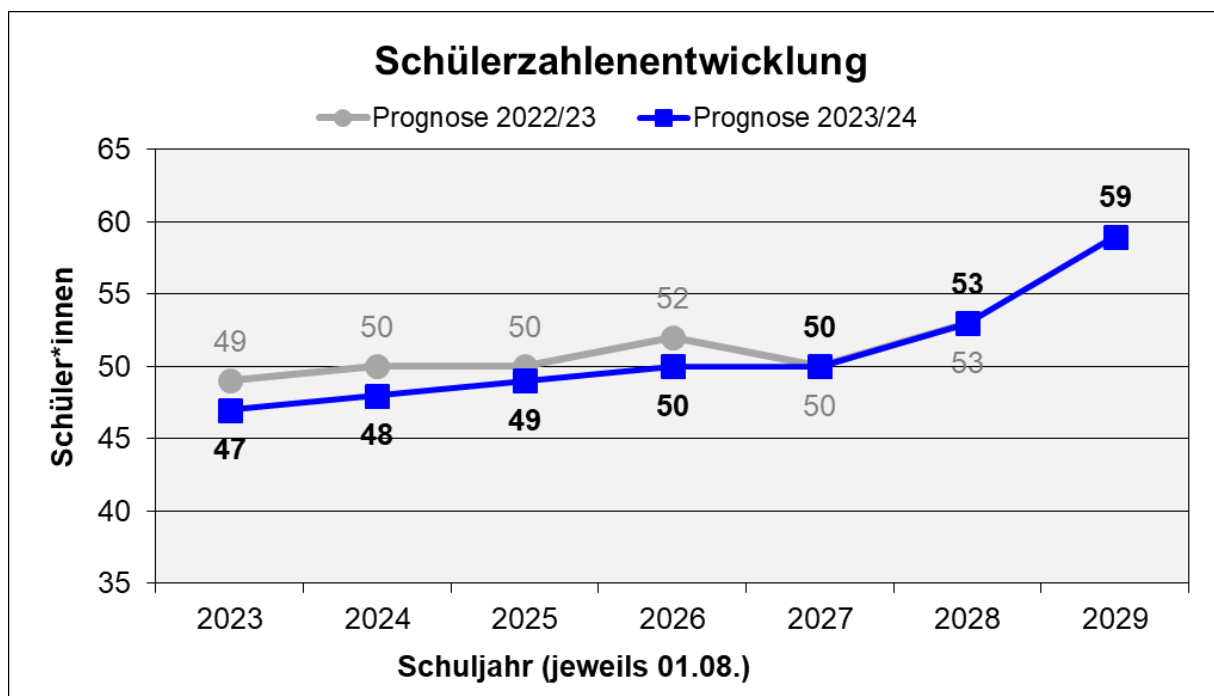
Schulform	2021/2022		2022/2023		2023/2024		Mittelwert	
	Schüler	%	Schüler	%	Schüler	%	Schüler	%
Förderstufe	4	44,4	5	33,3	9	50,0	6	42,6
Hauptschule	0	0,0	0	0,0	0	0,0	0	0,0
Realschule	0	0,0	0	0,0	0	0,0	0	0,0
Gymnasium	3	33,3	5	33,3	8	44,4	5	37,0
IGS	0	0,0	0	0,0	0	0,0	0	0,0
MSS	0	0,0	0	0,0	0	0,0	0	0,0
Sonstige	2	22,2	5	33,3	1	5,6	3	20,4
	9	100,0	15	100,0	18	100,0	14	100,0

### Übergänge in die Jgst. 5 in %



Voraussichtliche Schüler- und Klassenzahlen:\*

Grundschule Wolzhausen														
Jgst.	Voraussichtliche Schüler- und Klassenzahl im Schuljahr													
	2023/24		2024/25		2025/26		2026/27		2027/28		2028/29		2029/30	
1	16	1	9	0	10	1	15	1	16	1	12	1	16	1
2	14	1	16	1	9	0	10	0	15	1	16	1	12	1
3	9	1	14	1	16	1	9	0	10	0	15	1	16	1
4	8	1	9	0	14	1	16	1	9	0	10	0	15	1
<b>1 - 4</b>	<b>47</b>	<b>4</b>	<b>48</b>	<b>2</b>	<b>49</b>	<b>3</b>	<b>50</b>	<b>2</b>	<b>50</b>	<b>2</b>	<b>53</b>	<b>3</b>	<b>59</b>	<b>4</b>



\* Berechnungsgrundlage: siehe Anlage 1



## 5.4 Schulstandort Breidenbach

### Hinterlandschule, Standort Breidenbach

**Anschrift:** Schulstraße 5-9, 35236 Breidenbach  
**Tel-Nr:** 0 64 65 / 91 30 40  
**Fax-Nr:** 0 64 65 / 91 30 41  
**E-Mail:** [poststelle@hls.steffenberg.schulverwaltung.hessen.de](mailto:poststelle@hls.steffenberg.schulverwaltung.hessen.de)  
**Homepage:** [www.hinterlandschule.de](http://www.hinterlandschule.de)

**Schulleitung:** Frau Gabriela Krug, stellv. Schulleiterin  
**Schulformen:** Grundschule, Förderstufe, Hauptschule, Realschule  
**Schulbezirke:** Grundschule: Breidenbach, Kleingladenbach, Niederdieten, Wiesenbach



**Schulisches Angebot:**

<input checked="" type="checkbox"/>	Grundschule
<input checked="" type="checkbox"/>	Förderstufe
<input checked="" type="checkbox"/>	Hauptschule
<input checked="" type="checkbox"/>	Realschule
<input type="checkbox"/>	Gymnasium
<input type="checkbox"/>	Koop. Gesamtschule
<input type="checkbox"/>	Integr. Gesamtschule
<input type="checkbox"/>	Förderschule/-zweig

<input type="checkbox"/>	Eingangsstufe
<input type="checkbox"/>	Vorklasse
<input type="checkbox"/>	Flex. Schulanfang
<input checked="" type="checkbox"/>	Inklusive Beschulung
<input checked="" type="checkbox"/>	Betreuungsangebot
<input checked="" type="checkbox"/>	Ganztagsangebot/Ganztagschule
<input type="checkbox"/>	Intensivklasse
<input type="checkbox"/>	

**Betreuungsangebot:**

(Stand: 11/2023)

Öffnungszeiten: 7:15 Uhr bis 15:00 Uhr

Mittagstisch: ja (in Cafeteria)

Ferienangebot: ja

**Ganztagsangebot/Ganztagschule nach:**

(Stand: 11/2023)

Profil 1	
Profil 2	X
Profil 3	

Tägliche Angebotszeiten	bis / Uhrzeit
Montag	15:15
Dienstag	15:15
Mittwoch	16:00
Donnerstag	15:15
Freitag	14:30

**Geburtenstatistik:\***

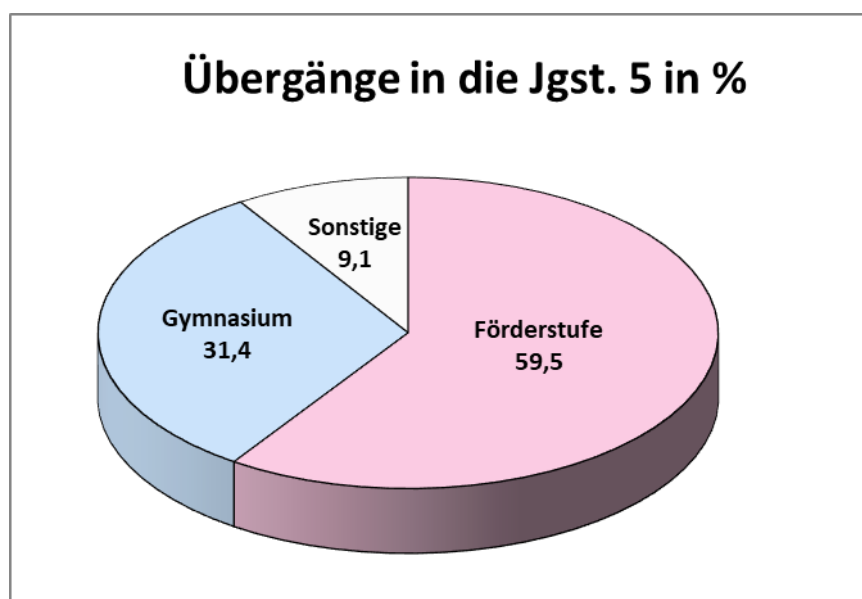
an der Hinterlandsschule, Standort Breidenbach						
Geburtenjahrgänge und Jahr der Einschulung						
	2017/2018	2018/2019	2019/2020	2020/2021	2021/2022	2022/2023
	2024	2025	2026	2027	2028	2029
<b>Orts-/Stadtteil:</b>						
Breidenbach	40	32	33	26	36	30
Kleingladenbach	11	5	7	5	4	7
Niederdieten	5	6	3	7	5	2
Wiesenbach	8	10	12	6	9	8
<b>Summe:</b>	<b>64</b>	<b>53</b>	<b>55</b>	<b>44</b>	<b>54</b>	<b>47</b>

## Schulwahlverhalten nach Jahrgangsstufe 4: \*

Aus dem Schulwahlverhalten nach Jahrgangsstufe 4 haben sich für die Schuljahre 2021/2022 bis 2023/2024 folgende Mittelwerte ergeben:

Schulwahlverhalten nach Jahrgangsstufe 4		
59,5%	Hinterlandschule Breidenbach	Förderstufe
30,6%	Lahntalschule Biedenkopf	Gymnasium
0,8%	Stiftsschule St. Johann Amöneburg	priv. Gymnasium
31,4%		
9,1%	in andere Bundesländer	Sonstige

Übergänge aus der Grundschule der Hinterlandschule, Standort Breidenbach in die Jgst. 5:								
Schulform	2021/2022		2022/2023		2023/2024		Mittelwert	
	Schüler	%	Schüler	%	Schüler	%	Schüler	%
Förderstufe	24	60,0	39	68,4	21	50,0	28	59,5
Hauptschule	0	0,0	0	0,0	0	0,0	0	0,0
Realschule	0	0,0	0	0,0	0	0,0	0	0,0
Gymnasium	11	27,5	15	26,3	17	40,5	14	31,4
IGS	0	0,0	0	0,0	0	0,0	0	0,0
MSS	0	0,0	0	0,0	0	0,0	0	0,0
Sonstige	5	12,5	3	5,3	4	9,5	4	9,1
	40	100,0	57	100,0	42	100,0	46	100,0



## **Berechnungsgrundlagen der Schülerzahlenentwicklung:\***

Aus den Mittelwerten der Übergangsquoten der Schuljahre 2021/2022 bis 2023/2024 der jeweiligen abgebenden Schule (gemessen an der Gesamtschülerzahl des abgebenden Jahrgangs) ergeben sich folgende Prozentsätze:

### **Jahrgangsstufe 5:**

- ▶ 67 % von der Grundschule Oberdieten
- ▶ 60 % von der Hinterlandsschule Standort Breidenbach (Grundschule)
- ▶ 25 % von der Endenbergschule Breidenstein
- ▶ 10 % von der Grundschule Wolzhausen
- ▶ 7 % von der Grundschule Wallau

An Zugängen aus sonstigen Schulen wurde durchschnittlich 1 Schüler\*in hinzugerechnet.

### **Jahrgangsstufe 7:**

- ▶ 89 % von der Hinterlandsschule Standort Breidenbach (Förderstufe)

An Zugängen aus sonstigen Schulen wurden durchschnittlich 2 Schüler\*innen hinzugerechnet.

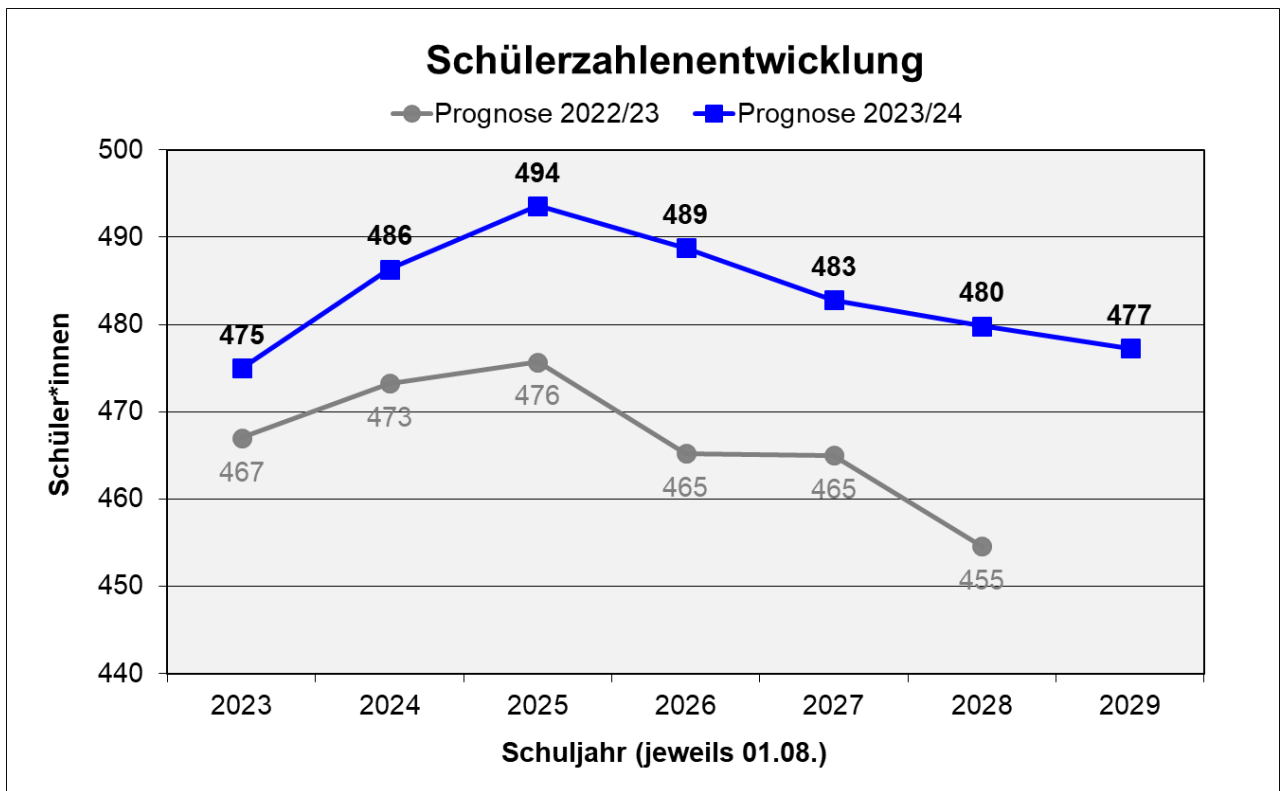
Die Verteilung auf die Schulformen in Jahrgangsstufe 7 hat sich anhand der Mittelwerte der Schuljahre 2021/2022 bis 2023/2024 wie folgt errechnet:

- ▶ **Hauptschule**            **36 %**
- ▶ **Realschule**            **64 %**

Voraussichtliche Schüler- und Klassenzahlen: \*

<b>Hinterlandschule, Standort Breidenbach</b>														
<b>Jgst. / Schulform</b>	<b>Voraussichtliche Schüler- und Klassenzahl im Schuljahr</b>													
	<b>2023/24</b>		<b>2024/25</b>		<b>2025/26</b>		<b>2026/27</b>		<b>2027/28</b>		<b>2028/29</b>		<b>2029/30</b>	
<b>1 G</b>	46	2	64	3	53	3	55	3	44	2	54	3	47	2
<b>2 G</b>	55	3	46	2	64	3	53	3	55	3	44	2	54	3
<b>3 G</b>	52	3	55	3	46	2	64	3	53	3	55	3	44	2
<b>4 G</b>	71	3	52	3	55	3	46	2	64	3	53	3	55	3
<b>Zwischensumme 1 - 4:</b>	<b>224</b>	<b>11</b>	<b>217</b>	<b>11</b>	<b>218</b>	<b>11</b>	<b>218</b>	<b>11</b>	<b>216</b>	<b>11</b>	<b>206</b>	<b>11</b>	<b>200</b>	<b>10</b>
<b>5 Fö</b>	39	2	63	3	48	2	51	2	48	2	59	3	51	2
<b>6 Fö</b>	60	3	39	2	63	3	48	2	51	2	48	2	59	3
<b>Zwischensumme 5 + 6:</b>	<b>99</b>	<b>5</b>	<b>102</b>	<b>5</b>	<b>111</b>	<b>5</b>	<b>99</b>	<b>4</b>	<b>100</b>	<b>4</b>	<b>108</b>	<b>5</b>	<b>111</b>	<b>5</b>
<b>7 H</b>	16	1	19	1	12	0	20	1	15	1	16	1	15	1
<b>7 R</b>	28	1	34	2	22	2	36	2	27	1	29	1	28	1
<b>8 H</b>	21	2	16	1	19	1	12	0	20	1	15	1	16	1
<b>8 R</b>	33	2	28	1	34	2	22	2	36	2	27	1	29	1
<b>9 H</b>	14	1	21	1	16	1	19	1	12	0	20	1	15	1
<b>9 R</b>	16	1	33	2	28	1	34	2	22	2	36	2	27	1
<b>10 R</b>	24	1	16	1	33	2	28	1	34	2	22	1	36	2
<b>Zwischensumme 7 - 10:</b>	<b>152</b>	<b>9</b>	<b>167</b>	<b>9</b>	<b>165</b>	<b>9</b>	<b>172</b>	<b>9</b>	<b>167</b>	<b>9</b>	<b>166</b>	<b>8</b>	<b>167</b>	<b>8</b>
<b>Zusammen 1 - 10:</b>	<b>475</b>	<b>25</b>	<b>486</b>	<b>25</b>	<b>494</b>	<b>25</b>	<b>489</b>	<b>24</b>	<b>483</b>	<b>24</b>	<b>480</b>	<b>24</b>	<b>477</b>	<b>23</b>

\*gemeinsame Beschulung von Haupt- und Realschule erforderlich, weil die Mindestschülerzahl laut Klassengrößenverordnung nicht erreicht wurde.



\* Berechnungsgrundlage: siehe Anlage 1

## 5.5 Schulstandort Biedenkopf

### Grundschule Biedenkopf

**Anschrift:** Hainstraße 85, 35216 Biedenkopf  
**Tel-Nr:** 0 64 61 / 55 65  
**Fax-Nr:** 0 64 61 / 92 35 25  
**E-Mail:** [poststelle@grundschule.biedenkopf.schulverwaltung.hessen.de](mailto:poststelle@grundschule.biedenkopf.schulverwaltung.hessen.de)  
**Homepage:** [www.grundschule-biedenkopf.de](http://www.grundschule-biedenkopf.de)

**Schulleitung:** Herrn Frank Dilling  
**Schulformen:** Grundschule  
**Schulbezirke:** Biedenkopf, Eckelshausen, Kombach, Katzenbach  
Dexbach, Engelbach



**Schulisches Angebot:**

<input checked="" type="checkbox"/>	Grundschule
<input type="checkbox"/>	Förderstufe
<input type="checkbox"/>	Hauptschule
<input type="checkbox"/>	Realschule
<input type="checkbox"/>	Gymnasium
<input type="checkbox"/>	Koop. Gesamtschule
<input type="checkbox"/>	Integr. Gesamtschule
<input type="checkbox"/>	Förderschule/-zweig

<input type="checkbox"/>	Eingangsstufe
<input type="checkbox"/>	Vorklasse
<input type="checkbox"/>	Flex. Schulanfang
<input type="checkbox"/>	Inklusive Beschulung
<input checked="" type="checkbox"/>	Betreuungsangebot
<input checked="" type="checkbox"/>	Ganztagsangebot/Ganztagschule
<input checked="" type="checkbox"/>	Intensivklasse
<input type="checkbox"/>	

**Betreuungsangebot:**

(Stand: 11/2023)

Öffnungszeiten: 11:00 Uhr bis 15:00 Uhr

Mittagstisch: ja

Ferienangebot: ja

**Ganztagsangebote/Ganztagschule nach:**

(Stand: 11/2023)

Profil 1	<input checked="" type="checkbox"/>
Profil 2	<input type="checkbox"/>
Profil 3	<input type="checkbox"/>

Tägliche Angebotszeiten	bis / Uhrzeit
Montag	
Dienstag	14:30
Mittwoch	15:00
Donnerstag	14:30
Freitag	

**Geburtenstatistik:\***

<b>Geburtenzahlen im Schulbezirk der Grundschule Biedenkopf</b>						
<b>Geburtenjahrgänge und Jahr der Einschulung</b>						
	2017/2018	2018/2019	2019/2020	2020/2021	2021/2022	2022/2023
	2024	2025	2026	2027	2028	2029
<b>Orts-/Stadtteil:</b>						
Biedenkopf	53	62	44	55	48	63
Dexbach	2	0	1	2	2	1
Eckelshausen	10	7	9	6	5	9
Engelbach	3	1	6	4	0	5
Kombach	7	5	4	5	3	7
Katzenbach	0	0	0	1	1	0
<b>Summe:</b>	<b>75</b>	<b>75</b>	<b>64</b>	<b>73</b>	<b>59</b>	<b>85</b>



## Schulwahlverhalten nach Jahrgangsstufe 4: \*

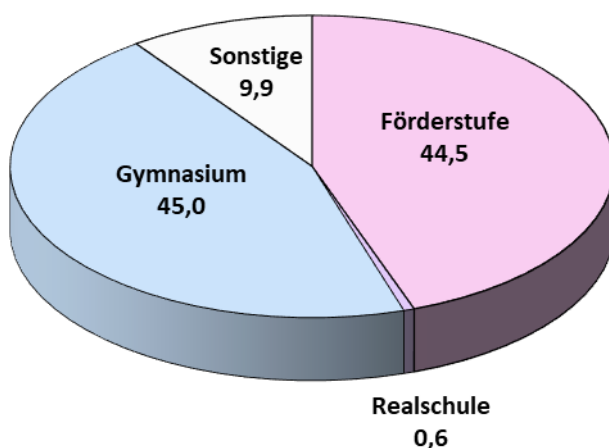
Aus dem Schulwahlverhalten nach Jahrgangsstufe 4 haben sich für die Schuljahre 2021/2022 bis 2023/2024 folgende Mittelwerte ergeben:

Schulwahlverhalten nach Jahrgangsstufe 4		
39,1%	Hinterlandsschule Biedenkopf	Förderstufe
5,4%	Mittelpunktschule Dautphetal	Förderstufe
<b>44,5%</b>		
<b>0,6%</b>	Jugenddorf-Christophorusschule Oberuff	priv. Realschule
44,1%	Lahntalschule Biedenkopf	Gymnasium
0,5%	Friedrich-Ebert-Schule Gießen	Gymnasium
0,4%	Alfred-Wegener-Schule Kirchhain	Gymnasium
<b>45,0%</b>		
<b>9,9%</b>	in andere Bundesländer	Sonstige

## Übergänge aus der Grundschule Biedenkopf in die Jgst. 5:

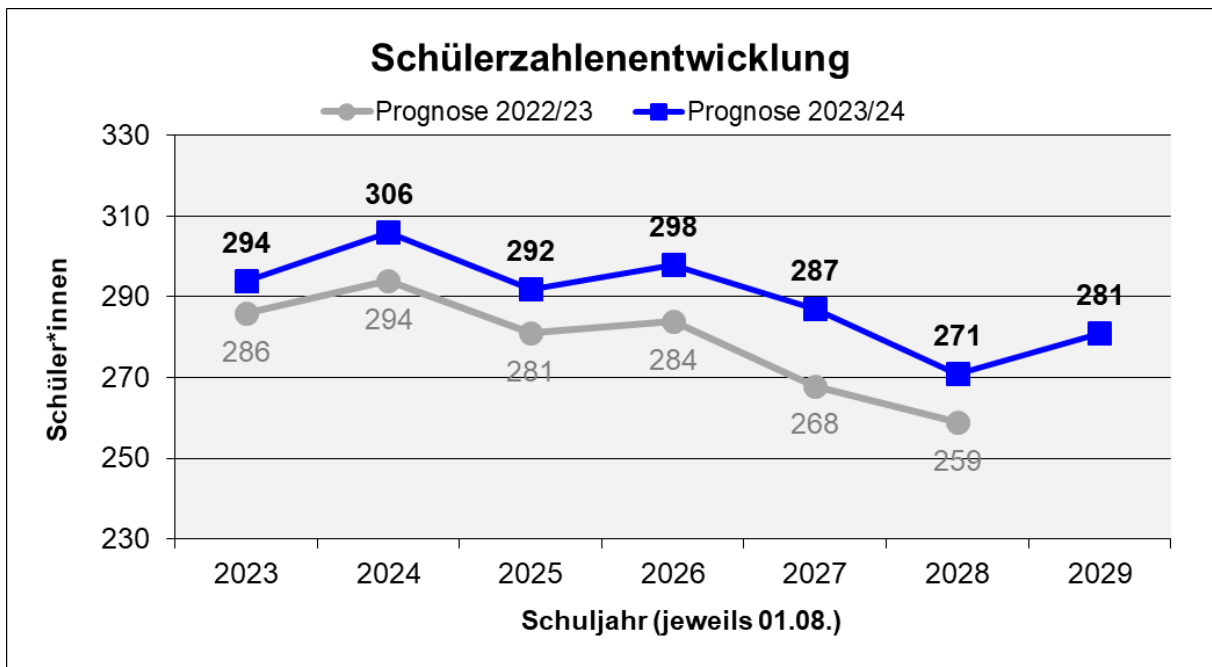
	2022/2023		2022/2023		2023/2024		Mittelwert	
	Schüler	%	Schüler	%	Schüler	%	Schüler	%
<b>Förderstufe</b>	26	37,1	30	50,8	37	45,7	<b>31</b>	<b>44,5</b>
<b>Hauptschule</b>	0	0,0	0	0,0	0	0,0	<b>0</b>	<b>0,0</b>
<b>Realschule</b>	0	0,0	1	1,7	0	0,0	<b>0</b>	<b>0,6</b>
<b>Gymnasium</b>	34	48,6	24	40,7	37	45,7	<b>32</b>	<b>45,0</b>
<b>IGS</b>	0	0,0	0	0,0	0	0,0	<b>0</b>	<b>0,0</b>
<b>MSS</b>	0	0,0	0	0,0	0	0,0	<b>0</b>	<b>0,0</b>
<b>Sonstige</b>	10	14,3	4	6,8	7	8,6	<b>7</b>	<b>9,9</b>
	<b>70</b>	<b>100,0</b>	<b>59</b>	<b>100,0</b>	<b>81</b>	<b>100,0</b>	<b>70</b>	<b>99,9</b>

## Übergänge in die Jgst. 5 in %



Voraussichtliche Schüler- und Klassenzahlen:\*

Grundschule Biedenkopf														
Jgst.	Voraussichtliche Schüler- und Klassenzahl im Schuljahr													
	2023/24		2024/25		2025/26		2026/27		2027/28		2028/29		2029/30	
1	84	4	75	3	75	3	64	3	73	3	59	3	85	4
2	58	3	84	4	75	3	75	3	64	3	73	3	59	3
3	89	4	58	3	84	4	75	3	75	3	64	3	73	3
4	63	3	89	4	58	3	84	4	75	3	75	3	64	3
<b>1 - 4</b>	<b>294</b>	<b>14</b>	<b>306</b>	<b>14</b>	<b>292</b>	<b>13</b>	<b>298</b>	<b>13</b>	<b>287</b>	<b>12</b>	<b>271</b>	<b>12</b>	<b>281</b>	<b>13</b>
<i>SuS in Intensivklassen: 25 in 2 Klassen Stand 26.04.2024</i>														



\* Berechnungsgrundlage: siehe Anlage 1

## 5.5 Schulstandort Biedenkopf

### Endenbergschule Breidenstein

**Anschrift:** Obere Haide 15, 35216 Biedenkopf  
**Tel-Nr:** 0 64 61 / 8 91 62  
**Fax-Nr:** 0 64 61 / 98 36 78  
**E-Mail:** [poststelle@grundschule.breidenstein.schulverwaltung.hessen.de](mailto:poststelle@grundschule.breidenstein.schulverwaltung.hessen.de)  
**Homepage:** <https://gs-breidenstein.biedenkopf.schule.hessen.de>

**Schulleitung:** Frau Brigitte Berger-Lapp  
**Schulformen:** Grundschule  
**Schulbezirke:** Breidenstein



**Schulisches Angebot:**

<input checked="" type="checkbox"/>	Grundschule	<input type="checkbox"/>	Eingangsstufe
<input type="checkbox"/>	Förderstufe	<input type="checkbox"/>	Vorklasse
<input type="checkbox"/>	Hauptschule	<input checked="" type="checkbox"/>	Flex. Schulanfang
<input type="checkbox"/>	Realschule	<input type="checkbox"/>	Inklusive Beschulung
<input type="checkbox"/>	Gymnasium	<input checked="" type="checkbox"/>	Betreuungsangebot
<input type="checkbox"/>	Koop. Gesamtschule	<input type="checkbox"/>	Ganztagsangebot/Ganztagschule
<input type="checkbox"/>	Integr. Gesamtschule	<input type="checkbox"/>	Intensivklasse
<input type="checkbox"/>	Förderschule/-zweig	<input type="checkbox"/>	

**Betreuungsangebot:** Öffnungszeiten: 11:00 Uhr bis 15:00 Uhr  
 (Stand: 11/2023) Mittagstisch: 2 x pro Woche päd. Mittagstisch  
 Ferienangebot: ja

**Geburtenstatistik:\***

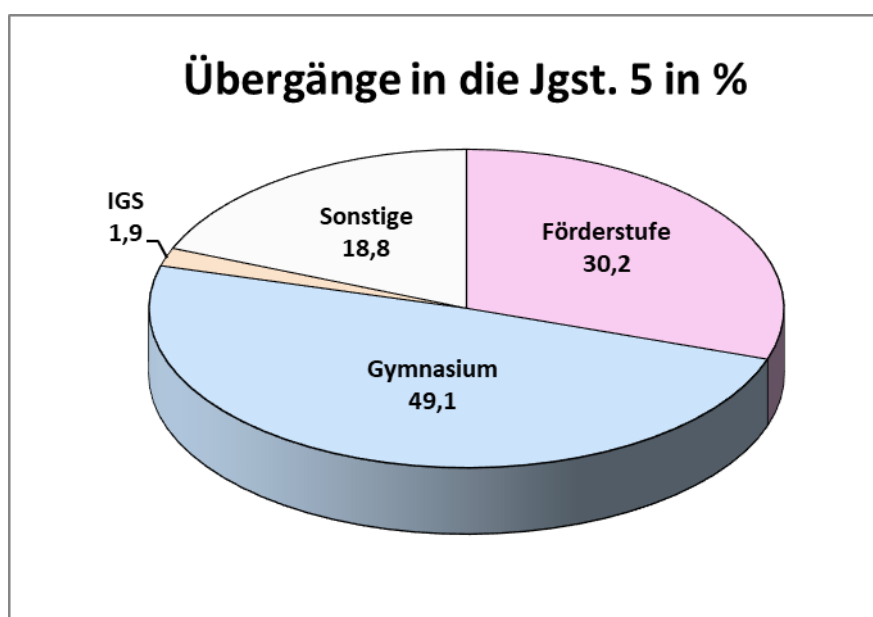
Geburtenzahlen im Schulbezirk der Endenbergschule Breidenstein						
Geburtenjahrgänge und Jahr der Einschulung						
	2017/2018	2018/2019	2019/2020	2020/2021	2021/2022	2022/2023
	2024	2025	2026	2027	2028	2029
<b>Orts-/Stadtteil:</b>						
Breidenstein	15	17	18	21	15	22
<b>Summe:</b>	<b>15</b>	<b>17</b>	<b>18</b>	<b>21</b>	<b>15</b>	<b>22</b>

**Schulwahlverhalten nach Jahrgangsstufe 4: \***

Aus dem Schulwahlverhalten nach Jahrgangsstufe 4 haben sich für die Schuljahre 2021/2022 bis 2023/2024 folgende Mittelwerte ergeben:

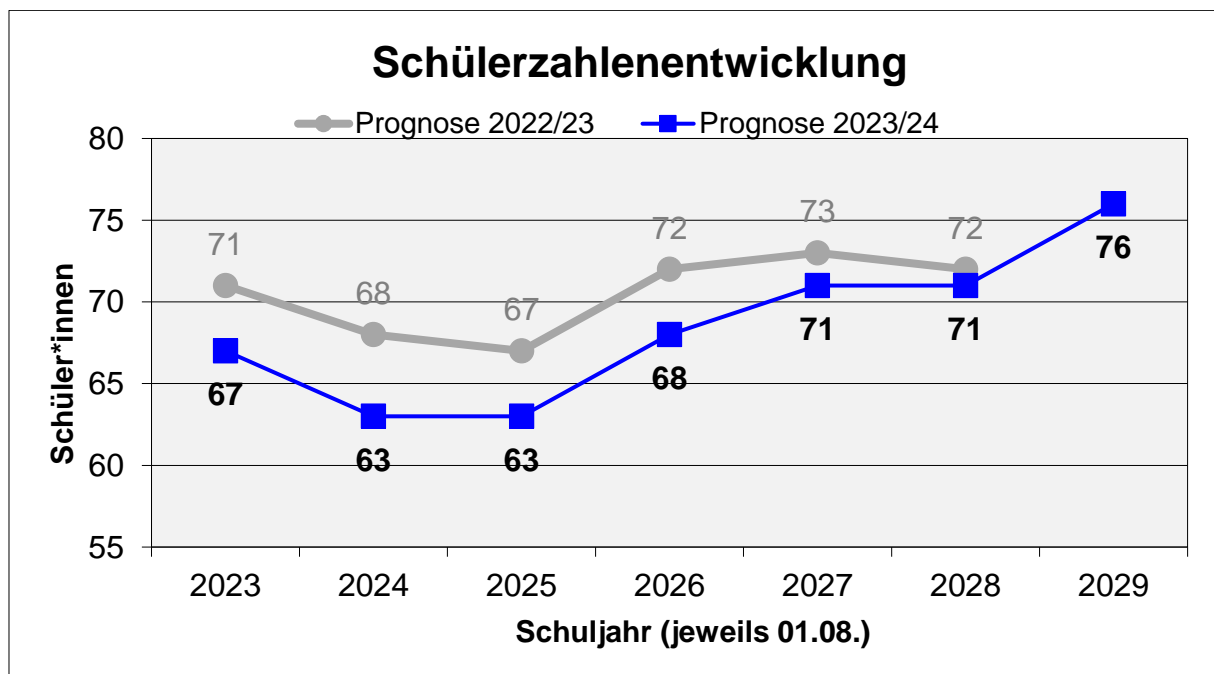
Schulwahlverhalten nach Jahrgangsstufe 4		
24,6%	Hinterlandschule Breidenbach	Förderstufe
5,6%	Hinterlandschule Biedenkopf	Förderstufe
<b>30,2%</b>		
<b>49,1%</b>	Lahntalschule Biedenkopf	Gymnasium
<b>1,9%</b>	Erich-Kästner-Schule Baunatal	Integrierte Gesamtschule
<b>18,8%</b>	in andere Bundesländer	Sonstige

Schulform	2021/2022		2022/2023		2023/2024		Mittelwert	
	Schüler	%	Schüler	%	Schüler	%	Schüler	%
Förderstufe	7	38,9	4	26,7	4	25,0	5	30,2
Hauptschule	0	0,0	0	0,0	0	0,0	0	0,0
Realschule	0	0,0	0	0,0	0	0,0	0	0,0
Gymnasium	8	44,4	7	46,7	9	56,3	8	49,1
IGS	1	5,6	0	0,0	0	0,0	0	1,9
MSS	0	0,0	0	0,0	0	0,0	0	0,0
Sonstige	2	11,1	4	26,7	3	18,8	3	18,8
	18	100,0	15	100,0	16	100,0	16	100,0



Voraussichtliche Schüler- und Klassenzahlen: \*

Endenbergschule Breidenstein														
Jgst.	Voraussichtliche Schüler- und Klassenzahl im Schuljahr													
	2023/24		2024/25		2025/26		2026/27		2027/28		2028/29		2029/30	
1	18		15		17		18		21		15		22	
2	13	2	18	2	15	2	17	2	18	2	21	2	15	2
3	17	1	13	1	18	1	15	1	17	1	18	1	21	1
4	19	1	17	1	13	1	18	1	15	1	17	1	18	1
<b>1 - 4</b>	<b>67</b>	<b>4</b>	<b>63</b>	<b>4</b>	<b>63</b>	<b>4</b>	<b>68</b>	<b>4</b>	<b>71</b>	<b>4</b>	<b>71</b>	<b>4</b>	<b>76</b>	<b>4</b>
<i>FLEX. SCHULANFANG (Jgst. 1 und 2 bilden eine pädagogische/organisatorische Einheit)</i>														



\* Berechnungsgrundlage: siehe Anlage 1

## 5.5 Schulstandort Biedenkopf

### Grundschule Wallau

**Anschrift:** Hallenbadstraße 8, 35216 Biedenkopf  
**Tel-Nr:** 0 64 61 / 83 66  
**Fax-Nr:** 0 64 61 / 98 99 09  
**E-Mail:** [poststelle@mps.wallau.schulverwaltung.hessen.de](mailto:poststelle@mps.wallau.schulverwaltung.hessen.de)  
**Homepage:** [www.gs-wallau.de](http://www.gs-wallau.de)

**Schulleitung:** Frau Gabriela Polloni  
**Schulformen:** Grundschule  
**Schulbezirke:** Wallau, Weifenbach



**Schulisches Angebot:**

<input checked="" type="checkbox"/>	Grundschule	<input type="checkbox"/>	Eingangsstufe
<input type="checkbox"/>	Förderstufe	<input type="checkbox"/>	Vorklasse
<input type="checkbox"/>	Hauptschule	<input type="checkbox"/>	Flex. Schulanfang
<input type="checkbox"/>	Realschule	<input type="checkbox"/>	Inklusive Beschulung
<input type="checkbox"/>	Gymnasium	<input checked="" type="checkbox"/>	Betreuungsangebot
<input type="checkbox"/>	Koop. Gesamtschule	<input type="checkbox"/>	Ganztagsangebot/Ganztagschule
<input type="checkbox"/>	Integr. Gesamtschule	<input type="checkbox"/>	Intensivklasse
<input type="checkbox"/>	Förderschule/-zweig	<input type="checkbox"/>	

**Betreuungsangebot:** Öffnungszeiten: 11:00 Uhr bis 15:00 Uhr  
 (Stand: 11/2023) Mittagstisch: ja  
 Ferienangebot: ja

**Geburtenstatistik:\***

<b>Geburtenzahlen im Schulbezirk der Grundschule Wallau</b>						
<b>Geburtenjahrgänge und Jahr der Einschulung</b>						
	2017/2018	2018/2019	2019/2020	2020/2021	2021/2022	2022/2023
	2024	2025	2026	2027	2028	2029
<b>Orts-/Stadtteil</b>						
Wallau	35	25	26	20	27	20
Weifenbach	9	5	6	6	3	2
<b>Summe:</b>	<b>44</b>	<b>30</b>	<b>32</b>	<b>26</b>	<b>30</b>	<b>22</b>

**Schulwahlverhalten nach Jahrgangsstufe 4:\***

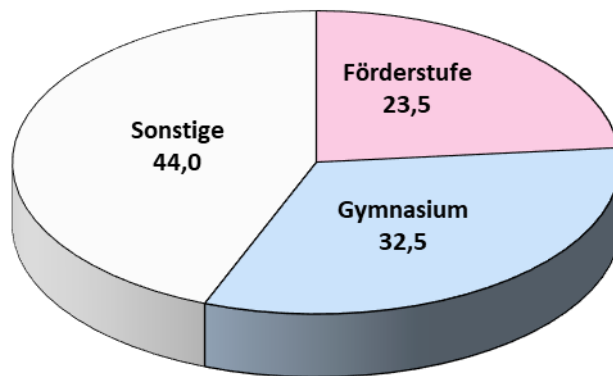
Aus dem Schulwahlverhalten nach Jahrgangsstufe 4 haben sich für die Schuljahre 2021/2022 bis 2023/2024 folgende Mittelwerte ergeben:

<b>Schulwahlverhalten nach Jahrgangsstufe 4</b>		
16,2%	Hinterlandschule Biedenkopf	Förderstufe
7,2%	Hinterlandschule Breidenbach	Förderstufe
<b>23,5%</b>		
31,7%	Lahntalschule Biedenkopf	Gymnasium
0,8%	Steinmühle Marburg	priv. Gymnasium
<b>32,5%</b>		
<b>44,0%</b>	in andere Bundesländer	Sonstige



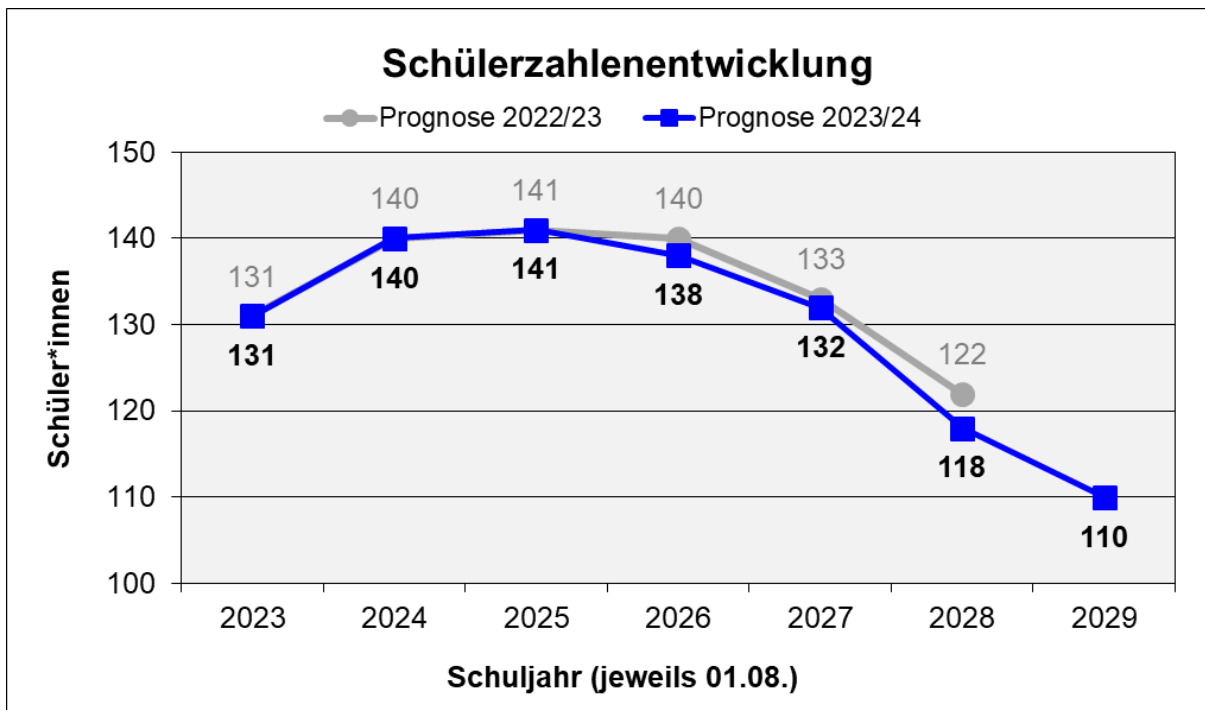
Schulform	2021/2022		2022/2023		2023/2024		Mittelwert	
	Schüler	%	Schüler	%	Schüler	%	Schüler	%
Förderstufe	7	16,3	5	22,7	11	31,4	8	23,5
Hauptschule	0	0,0	0	0,0	0	0,0	0	0,0
Realschule	0	0,0	0	0,0	0	0,0	0	0,0
Gymnasium	14	32,6	8	36,4	10	28,6	11	32,5
IGS	0	0,0	0	0,0	0	0,0	0	0,0
MSS	0	0,0	0	0,0	0	0,0	0	0,0
Sonstige	22	51,2	9	40,9	14	40,0	15	44,0
	43	100,0	22	100,0	35	100,0	33	100,0

### Übergänge in die Jgst. 5 in %



Voraussichtliche Schüler- und Klassenzahlen:\*

Grundschule Wallau														
Jgst.	Voraussichtliche Schüler- und Klassenzahl im Schuljahr													
	2023/24		2024/25		2025/26		2026/27		2027/28		2028/29		2029/30	
1	32	2	44	2	30	2	32	2	26	2	30	2	22	1
2	35	2	32	2	44	2	30	2	32	2	26	2	30	2
3	29	2	35	2	32	2	44	2	30	2	32	2	26	2
4	35	2	29	2	35	2	32	2	44	2	30	2	32	2
<b>1 - 4</b>	<b>131</b>	<b>8</b>	<b>140</b>	<b>8</b>	<b>141</b>	<b>8</b>	<b>138</b>	<b>8</b>	<b>132</b>	<b>8</b>	<b>118</b>	<b>8</b>	<b>110</b>	<b>7</b>
<b>SuS in Intensivklassen 12 in 1 Klasse</b> Stand 26.04.2024														



\* Berechnungsgrundlage: siehe Anlage 1

## 5.5 Schulstandort Biedenkopf

### Hinterlandsschule, Standort Biedenkopf

**Anschrift:** Hainstraße 92, 35216 Biedenkopf  
**Tel-Nr:** 0 64 61 / 98 93 30  
**Fax-Nr:** 0 64 61 / 98 93 34 8  
**E-Mail:** poststelle@hls.steffenberg.schulverwaltung.hessen.de  
**Homepage:** www.hinterlandsschule.de

**Schulleitung:** Frau Anne Thome (Standortleiterin)  
**Schulformen:** Förderstufe, Hauptschule, Realschule

#### Schulisches Angebot:

<input type="checkbox"/>	Grundschule
<input checked="" type="checkbox"/>	Förderstufe
<input checked="" type="checkbox"/>	Hauptschule
<input checked="" type="checkbox"/>	Realschule
<input type="checkbox"/>	Gymnasium
<input type="checkbox"/>	Koop. Gesamtschule
<input type="checkbox"/>	Integr. Gesamtschule
<input type="checkbox"/>	Förderschule/-zweig

<input type="checkbox"/>	Eingangsstufe
<input type="checkbox"/>	Vorklasse
<input type="checkbox"/>	Flex. Schulanfang
<input checked="" type="checkbox"/>	Inklusive Beschulung
<input type="checkbox"/>	Betreuungsangebot
<input checked="" type="checkbox"/>	Ganztagsangebot/Ganztagschule
<input checked="" type="checkbox"/>	Intensivklasse
<input type="checkbox"/>	

#### Ganztagsangebot/Ganztagschule nach: (Stand: 11/2023)

Profil 1	
Profil 2	X
Profil 3	

Tägliche Angebotszeiten	bis / Uhrzeit
Montag	15:15
Dienstag	15:15
Mittwoch	15:15
Donnerstag	15:15
Freitag	14:00

## **Berechnungsgrundlagen der Schülerzahlenentwicklung:\***

Aus den Mittelwerten der Übergangsquoten der Schuljahre 2021/2022 bis 2023/2024 der jeweiligen abgebenden Schule (gemessen an der Gesamtschülerzahl des abgebenden Jahrgangs) ergeben sich folgende Prozentsätze:

### **Jahrgangsstufe 5:**

- ▶ 39 % von der Grundschule Biedenkopf
- ▶ 16 % von der Grundschule Wallau
- ▶ 6 % von der Endenbergschule Breidenstein

An Zugängen aus sonstigen Schulen sowie Übergängen aus Intensivklassen in den Regelschulbetrieb wurden durchschnittlich 6 Schüler\*innen hinzugerechnet.

### **Jahrgangsstufe 7:**

- ▶ 100 % von der Hinterlandsschule Standort Biedenkopf (Förderstufe)

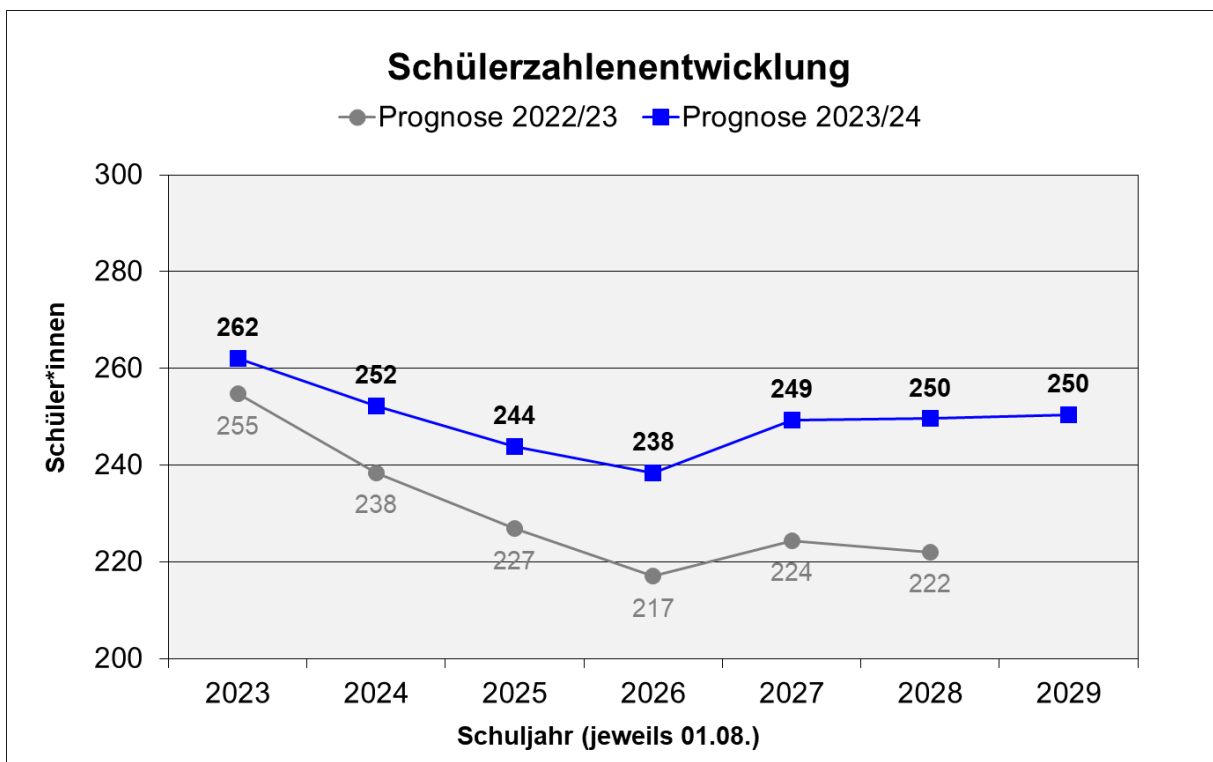
An Zugängen aus sonstigen Schulen wurde durchschnittlich 1 Schüler\*in hinzugerechnet.

Die Verteilung auf die Schulformen in Jahrgangsstufe 7 hat sich anhand der Mittelwerte der Schuljahre 2021/2022 bis 2023/2024 wie folgt errechnet:

- ▶ **Hauptschule**            **47 %**
- ▶ **Realschule**            **53 %**

Voraussichtliche Schüler- und Klassenzahlen:\*

<b>Hinterlandsschule, Standort Biedenkopf</b>														
Jgst. / Schulform	Voraussichtliche Schüler- und Klassenzahl im Schuljahr													
	2023/24		2024/25		2025/26		2026/27		2027/28		2028/29		2029/30	
<b>5 Fö</b>	44	2	38	2	48	2	35	2	46	2	44	2	42	2
<b>6 Fö</b>	43	2	44	2	38	2	48	2	35	2	46	2	44	2
<b>Zwischensumme 5 + 6:</b>	<b>87</b>	<b>4</b>	<b>82</b>	<b>4</b>	<b>86</b>	<b>4</b>	<b>83</b>	<b>4</b>	<b>81</b>	<b>4</b>	<b>90</b>	<b>4</b>	<b>86</b>	<b>4</b>
<b>7 H</b>	18	1	21	1	22	1	19	1	23	1	18	1	23	1
<b>7 R</b>	18	1	26	1	26	1	23	1	28	1	22	1	28	1
<b>8 H</b>	22	1	18	1	21	1	22	1	19	1	23	1	18	1
<b>8 R</b>	27	1	18	1	26	1	26	1	23	1	28	1	22	1
<b>9 H</b>	15	1	22	1	18	1	21	1	22	1	19	1	23	1
<b>9 R</b>	38	2	27	1	18	1	26	1	26	1	23	1	28	1
<b>10 R</b>	37	2	38	2	27	1	18	1	26	1	26	1	23	1
<b>Zwischensumme 7 - 10:</b>	<b>175</b>	<b>9</b>	<b>170</b>	<b>8</b>	<b>158</b>	<b>7</b>	<b>155</b>	<b>7</b>	<b>168</b>	<b>7</b>	<b>160</b>	<b>7</b>	<b>165</b>	<b>7</b>
<b>Zusammen 5 - 10:</b>	<b>262</b>	<b>13</b>	<b>252</b>	<b>12</b>	<b>244</b>	<b>11</b>	<b>238</b>	<b>11</b>	<b>249</b>	<b>11</b>	<b>250</b>	<b>11</b>	<b>250</b>	<b>11</b>
<b>SuS in Intensivklassen: 36 in 2 Klassen Stand 26.04.2024</b>														



\* Berechnungsgrundlage: siehe Anlage

## 5.5 Schulstandort Biedenkopf

### Lahntalschule Biedenkopf

**Anschrift:** Am Freibad 19, 35216 Biedenkopf  
**Tel-Nr:** 0 64 61 / 9 51 80  
**Fax-Nr:** 0 64 61 / 95 18 29  
**E-Mail:** poststelle@lts.biedenkopf.schulverwaltung.hessen.de  
**Homepage:** www.lahntalschule.de

**Schulleiter:** Frau Sabine Schäfer-Jarosz  
**Schulformen:** Gymnasium (Sek. I und II)

#### Schulisches Angebot:

<table border="1" style="width: 100%; border-collapse: collapse;"> <tr><td><input type="checkbox"/></td><td>Grundschule</td></tr> <tr><td><input type="checkbox"/></td><td>Förderstufe</td></tr> <tr><td><input type="checkbox"/></td><td>Hauptschule</td></tr> <tr><td><input type="checkbox"/></td><td>Realschule</td></tr> <tr><td><input checked="" type="checkbox"/></td><td>Gymnasium (mit Sek. II)</td></tr> <tr><td><input type="checkbox"/></td><td>Koop. Gesamtschule</td></tr> <tr><td><input type="checkbox"/></td><td>Integr. Gesamtschule</td></tr> <tr><td><input type="checkbox"/></td><td>Förderschule/-zweig</td></tr> </table>	<input type="checkbox"/>	Grundschule	<input type="checkbox"/>	Förderstufe	<input type="checkbox"/>	Hauptschule	<input type="checkbox"/>	Realschule	<input checked="" type="checkbox"/>	Gymnasium (mit Sek. II)	<input type="checkbox"/>	Koop. Gesamtschule	<input type="checkbox"/>	Integr. Gesamtschule	<input type="checkbox"/>	Förderschule/-zweig	<table border="1" style="width: 100%; border-collapse: collapse;"> <tr><td><input type="checkbox"/></td><td>Eingangsstufe</td></tr> <tr><td><input type="checkbox"/></td><td>Vorklasse</td></tr> <tr><td><input type="checkbox"/></td><td>Flex. Schulanfang</td></tr> <tr><td><input type="checkbox"/></td><td>Inkl. Beschulung</td></tr> <tr><td><input type="checkbox"/></td><td>Betreuungsangebot</td></tr> <tr><td><input checked="" type="checkbox"/></td><td>Ganztagsangebot/Ganztagschule</td></tr> <tr><td><input checked="" type="checkbox"/></td><td>Intensivklasse</td></tr> <tr><td><input type="checkbox"/></td><td></td></tr> </table>	<input type="checkbox"/>	Eingangsstufe	<input type="checkbox"/>	Vorklasse	<input type="checkbox"/>	Flex. Schulanfang	<input type="checkbox"/>	Inkl. Beschulung	<input type="checkbox"/>	Betreuungsangebot	<input checked="" type="checkbox"/>	Ganztagsangebot/Ganztagschule	<input checked="" type="checkbox"/>	Intensivklasse	<input type="checkbox"/>	
<input type="checkbox"/>	Grundschule																																
<input type="checkbox"/>	Förderstufe																																
<input type="checkbox"/>	Hauptschule																																
<input type="checkbox"/>	Realschule																																
<input checked="" type="checkbox"/>	Gymnasium (mit Sek. II)																																
<input type="checkbox"/>	Koop. Gesamtschule																																
<input type="checkbox"/>	Integr. Gesamtschule																																
<input type="checkbox"/>	Förderschule/-zweig																																
<input type="checkbox"/>	Eingangsstufe																																
<input type="checkbox"/>	Vorklasse																																
<input type="checkbox"/>	Flex. Schulanfang																																
<input type="checkbox"/>	Inkl. Beschulung																																
<input type="checkbox"/>	Betreuungsangebot																																
<input checked="" type="checkbox"/>	Ganztagsangebot/Ganztagschule																																
<input checked="" type="checkbox"/>	Intensivklasse																																
<input type="checkbox"/>																																	

#### Ganztagsangebot/Ganztagschule nach: (Stand: 11/2023)

Profil 1	X
Profil 2	
Profil 3	

Tägliche Angebotszeiten	bis / Uhrzeit
Montag	15:30
Dienstag	15:30
Mittwoch	15:30
Donnerstag	15:30
Freitag	15:30

## **Berechnungsgrundlagen der Schülerzahlenentwicklung:\***

Aus den Mittelwerten der Übergangsquoten der Schuljahre 2021/2022 bis 2023/2024 der jeweiligen abgebenden Schule (gemessen an der Gesamtschülerzahl des abgebenden Jahrgangs) ergeben sich folgende Prozentsätze:

### **Jahrgangsstufe 5:**

- ▶ 49 % von der Endenbergschule Breidenstein
- ▶ 44 % von der Grundschule Biedenkopf
- ▶ 42 % von der Grundschule Buchenau
- ▶ 41 % von der Grundschule Amönau
- ▶ 40 % von der Grundschule Holzhausen
- ▶ 38 % von der Mittelpunktschule Dautphetal (Grundschule)
- ▶ 37 % von der Grundschule Wolzhausen
- ▶ 31 % von der Hinterlandschule (Standorte Steffenberg und Breidenbach)
- ▶ 32 % von der Grundschule Wallau
- ▶ 29 % von der Wichtelhäuser-Schule Sterzhausen
- ▶ 14 % von der Gansbachtalschule Angelburg
- ▶ 11 % von der Grundschule Oberdieten
- ▶ 8 % von der Grundschule am Lindenbaum Bottenhorn

An Zugängen aus sonstigen Schulen wurden durchschnittlich 12 Schüler\*innen hinzugerechnet.

### **Jahrgangsstufe 7:**

- ▶ 98 % von der Lahntalschule Biedenkopf
- ▶ 11 % von der Mittelpunktschule Dautphetal (Förderstufe)
- ▶ 7 % von der Hinterlandschule Steffenberg mit allen 3 Standorten (Förderstufe)

An Zugängen aus sonstigen Schulen wurde durchschnittlich 2 Schüler\*innen hinzugerechnet.

### **Jahrgangsstufe 11:**

- ▶ 99 % von der Lahntalschule Biedenkopf

An Zugängen aus sonstigen Schulen wurden durchschnittlich 15 Schüler\*innen hinzugerechnet.

### **Sonstiges:**

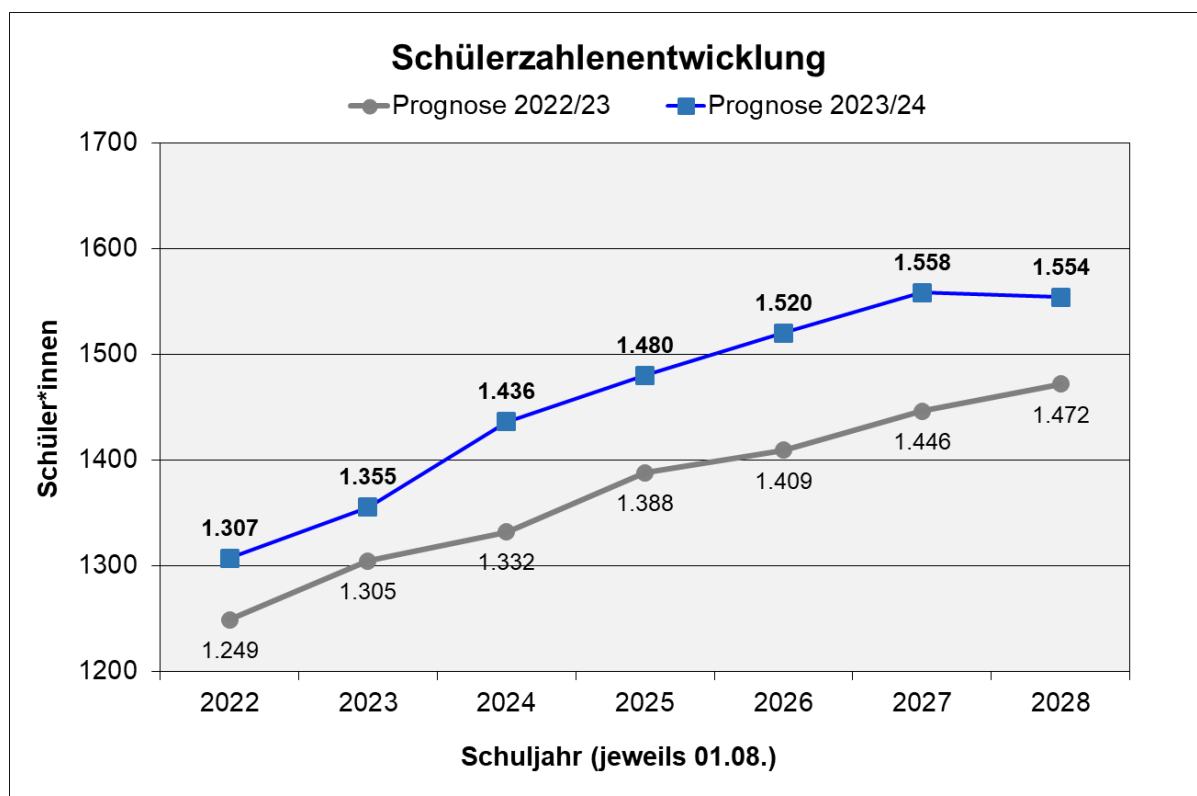
Nach der Jahrgangsstufe 11 ergeben sich pro Schuljahr durchschnittlich 10,42 % Abgänger\*innen.

Nach der Jahrgangsstufe 12 ergeben sich pro Schuljahr durchschnittlich 4,66 % Abgänger\*innen.

Voraussichtliche Schüler- und Klassenzahlen:\*

Lahntalschule Biedenkopf														
Jgst. / Schulform	2023/24		2024/25		2025/26		2026/27		2027/28		2028/29		2029/30	
5 Gy	171	6	161	6	163	6	155	6	163	6	180	6	164	6
6 Gy	145	5	171	6	161	6	163	6	155	6	163	6	180	7
7 Gy	170	6	161	6	186	7	176	7	177	7	170	6	176	7
8 Gy	185	7	170	6	161	6	186	7	176	7	177	7	170	6
9 Gy	153	6	185	7	170	6	161	6	186	7	176	7	177	7
10 Gy	130	5	153	6	185	7	170	6	161	6	186	7	176	7
Zwischensumme 5 - 10:	954	35	1001	37	1026	38	1011	38	1018	39	1051	39	1042	40
11 Gy	135		144		166		198		183		174		199	
12 Gy	94		121		129		149		177		164		156	
13 Gy	124		90		115		123		142		169		156	
Zwischensumme 10 - 13:	353		354		410		470		502		507		512	
Zusammen 5 - 13:	1307	35	1355	37	1436	38	1480	38	1520	39	1558	39	1554	40
<b>SuS in Intensivklassen: 36 in 2 Klassen Stand 26.04.2024</b>														

\*) Da für die Kursbildungen in der gymnasialen Oberstufe keine rechnerischen Mindest- bzw. Höchstzahlen zugrunde gelegt werden können, wurde auf die Darstellung der Anzahl von Kursen verzichtet.



\* Berechnungsgrundlage: siehe Anlage 1



## II. Statistiken und Diagramme:

### Abgänge an Schulen außerhalb der eigenen Trägerschaft nach der Grundschule

#### Planungsregion Nord:

Schulstandort Cölbe  
 Schulstandort Lahntal  
 Schulstandort Wetter  
 Schulstandort Münchhausen

Planungsregion Nord								
Schulträger	2021/2022		2022/2023		2023/2024		Mittelwert	
	Schüler	%	Schüler	%	Schüler	%	Schüler	%
Eigene Tr.	110	51,9	95	46,6	121	54,0	109	39,5
Stadt MR	71	33,5	74	36,3	85	37,9	77	35,9
Privatsch.	20	9,4	22	10,8	9	4,0	17	8,1
LK Waldeck	8	3,8	12	5,9	9	4,0	10	4,6
LK Gießen	0	0,0	1	0,5	0	0,0	0	0,2
LDK	1	0,5	0	0,0	0	0,0	0	0,2
Schwalm-Ed.	0	0,0	0	0,0	0	0,0	0	0,0
LK Offenbach	2	0,0	0	0,0	0	0,9	1	0,3
	<b>212</b>	<b>99,1</b>	<b>204</b>	<b>100,0</b>	<b>224</b>	<b>100,9</b>	<b>213</b>	<b>100,0</b>

#### Planungsregion Ost:

Schulstandort Neustadt  
 Schulstandort Stadtallendorf  
 Schulstandort Kirchhain  
 Schulstandort Wohratal  
 Schulstandort Rauschenberg  
 Schulstandort Amöneburg

Planungsregion Ost								
Schulträger	2021/2022		2022/2023		2023/2024		Mittelwert	
	Schüler	%	Schüler	%	Schüler	%	Schüler	%
Eigene	355	69,6	384	76,5	372	74,3	370	73,5
Stadt MR	33	6,5	23	4,6	19	3,8	25	4,9
Privatsch.	87	17,1	80	15,9	96	19,2	88	17,4
LK Schwalm	28	5,5	10	2,0	14	2,8	17	3,4
Vogelsbergk	6	1,2	5	1,0	0	0,0	4	0,7
Wetteraukr.	1	0,2	0	0,0	0	0,0	0	0,1
Gießen	0	0,0	0	0,0	0	0,0	0	0,0
FKB	0	0,0	0	0,0	0	0,0	0	0,0
	<b>510</b>	<b>100,0</b>	<b>502</b>	<b>100,0</b>	<b>501</b>	<b>100,0</b>	<b>504</b>	<b>100,0</b>

### Planungsregion Süd:

Schulstandort Ebsdorfergrund  
 Schulstandort Fronhausen  
 Schulstandort Weimar

Planungsregion Süd								
Schulträger	2021/2022		2022/2023		2023/2024		Mittelwert	
	Schüler	%	Schüler	%	Schüler	%	Schüler	%
Eigene	133	77,3	136	74,7	105	65,6	125	68,9
Stadt MR	21	12,2	31	17,0	35	21,9	29	17,0
Privatsch.	14	8,1	14	7,7	19	11,9	16	9,2
Gießen	2	1,2	1	0,5	0	0,0	1	0,6
Wetteraukr.	1	0,6	0	0,0	1	0,6	1	0,4
Main-Kinzig-	1	0,6	0	0,0	0	0,0	0	0,2
	<b>172</b>	<b>100,0</b>	<b>182</b>	<b>100,0</b>	<b>160</b>	<b>100,0</b>	<b>171</b>	<b>96,3</b>

### Planungsregion West Gladenbach:

Schulstandort Lohra  
 Schulstandort Gladenbach  
 Schulstandort Bad Endbach

Planungsregion West Gladenbach								
Schulträger	2021/2022		2022/2023		2023/2024		Mittelwert	
	Schüler	%	Schüler	%	Schüler	%	Schüler	%
Eigene	191	89,3	212	91,8	196	90,7	200	90,6
Stadt MR	15	7,0	14	6,1	15	6,9	15	6,7
Privatsch.	4	1,9	4	1,7	2	0,9	3	1,5
Gießen	3	1,4	0	0,0	0	0,0	1	0,5
Lahn-Dill-Kr.	1	0,5	1	0,4	2	0,9	1	0,6
Vogelsbergk.	0	0,0	0	0,0	1	0,5	0	0,2
	<b>214</b>	<b>100,0</b>	<b>231</b>	<b>100,0</b>	<b>216</b>	<b>100,0</b>	<b>220</b>	<b>100,0</b>

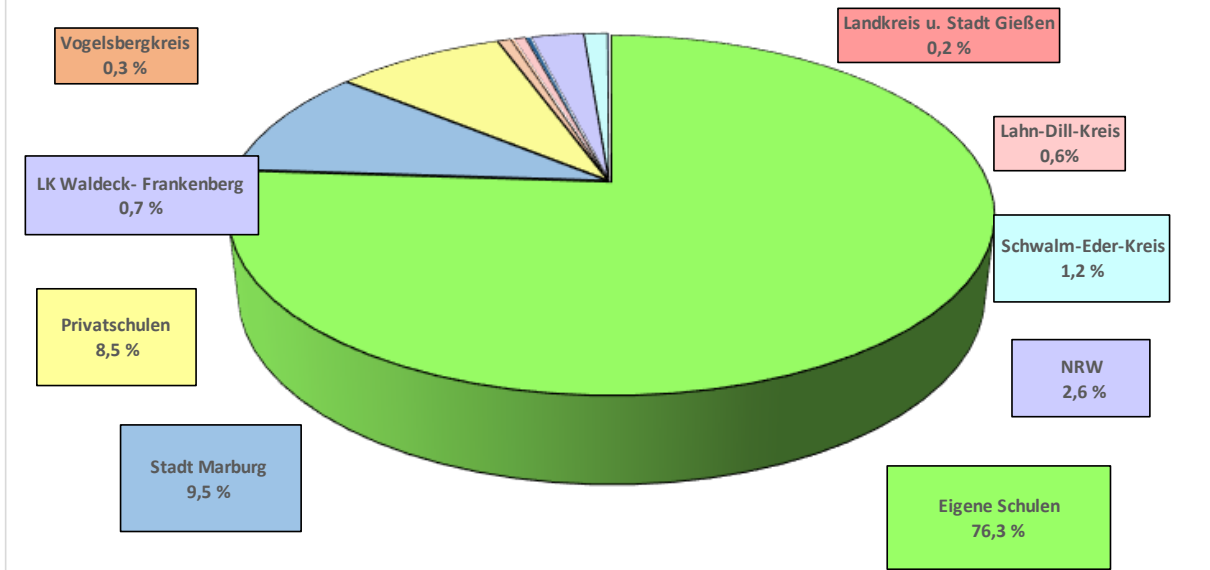
## Planungsregion West Biedenkopf

Schulstandort Angelburg  
 Schulstandort Steffenberg  
 Schulstandort Dautphetal  
 Schulstandort Breidenbach  
 Schulstandort Biedenkopf

Planungsregion West-Biedenkopf								
Schulträger	2021/2022		2022/2023		2023/2024		Mittelwert	
	Schüler	%	Schüler	%	Schüler	%	Schüler	%
Eigene	290	84,1	317	88,8	335	87,9	314	86,9
Stadt MR	0	0,0	0	0,0	0	0,0	0	0,0
Privatsch.	2	0,6	1	0,3	0	0,0	1	0,3
Lahn-Dill-Kr.	4	1,2	7	2,0	10	2,6	7	1,9
NRW	49	14,2	32	9,0	36	9,4	39	10,9
Gießen	0	0,0	0	0,0	0	0,0	0	0,0
Kassel	0	0,0	0	0,0	0	0,0	0	0,0
	<b>345</b>	<b>100,0</b>	<b>357</b>	<b>100,0</b>	<b>381</b>	<b>100,0</b>	<b>361</b>	<b>100,0</b>

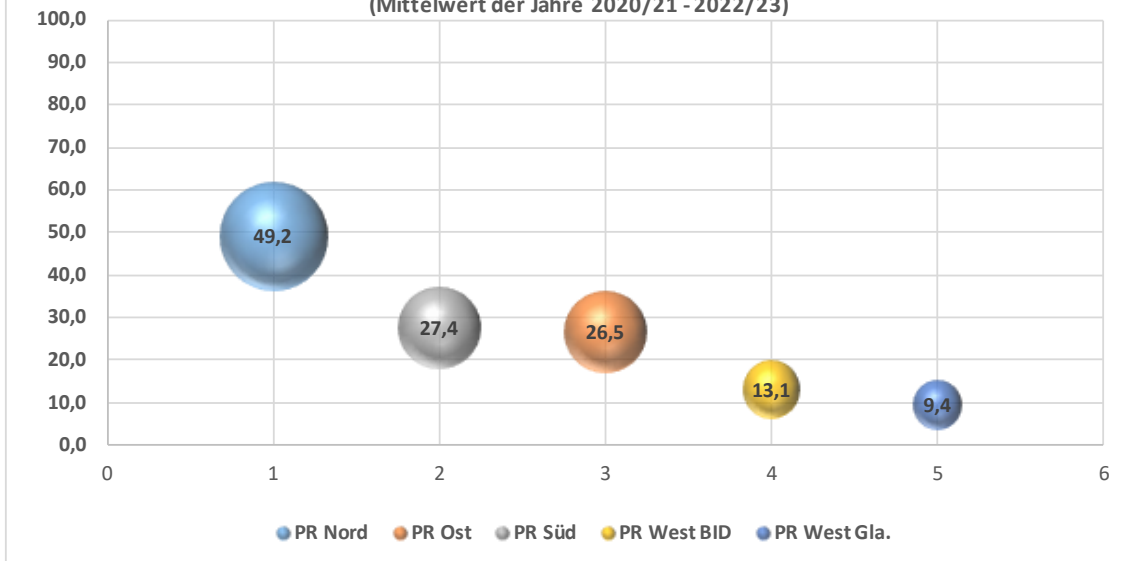
Übersicht Gesamtzahl aus allen Planungsregionen								
Schulträger	2021/2022		2022/2023		2023/2024		Mittelwert	
	Schüler	%	Schüler	%	Schüler	%	Schüler	%
Eigene Tr.	1079	74,4	1144	77,5	1129	76,2	1117	76,0
Stadt MR	140	9,7	142	9,6	154	10,4	145	9,9
Privatsch.	127	8,8	121	8,2	126	8,5	125	8,5
LK Waldeck	8	0,6	12	0,8	9	0,6	10	0,7
LK Gießen	5	0,3	2	0,1	0	0,0	2	0,2
Lahn-Dill-Kr.	6	0,4	8	0,5	12	0,8	9	0,6
Vogelsberg	6	0,4	5	0,3	1	0,1	4	0,3
NRW	49	3,4	32	2,2	36	2,4	39	2,7
Schwalm-E.	28	1,9	10	0,7	14	0,9	17	1,2
Main-Kinzig	0	0,0	0	0,0	0	0,0	0	0,0
Wetteraukr.	2	0,1	0	0,0	1	0,1	1	0,1
Kassel	0	0,0	0	0,0	0	0,0	0	0,0
Offenbach	0	0,0	0	0,0	0	0,0	0	0,0
	<b>1450</b>	<b>100,0</b>	<b>1476</b>	<b>100,0</b>	<b>1482</b>	<b>100,0</b>	<b>1469</b>	<b>100,0</b>

### Übergänge zu anderen Schulträgern nach Klasse 4



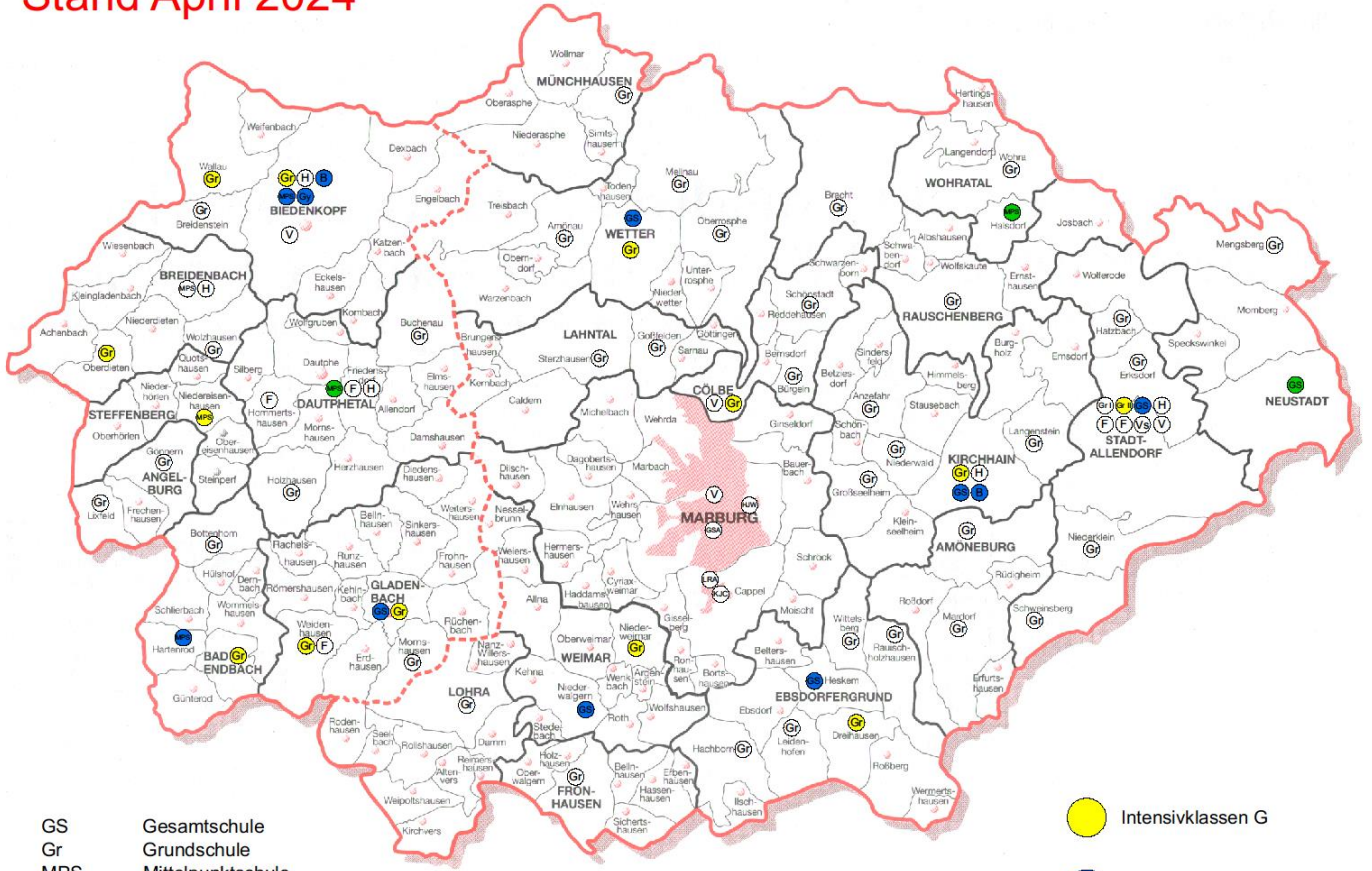
### Übergänge zu anderen Schulträgern

(Mittelwert der Jahre 2020/21 - 2022/23)



### III. Intensivklassen Standorte

Stand April 2024



- GS Gesamtschule
- Gr Grundschule
- MPS Mittelpunktschule
- B Berufsschule
- H Sporthalle
- Vs Verkehrsschule
- F Förderschule

- Intensivklassen G
- Intensivklassen Sek I
- Intensivklassen G und Sek I

Schule	Schulform	Anzahl SuS	Anzahl Klassen	Planungsregion	Anzahl SuS pro PR
Grundschule Biedenkopf	G	25	2	PR West-	220
Hinterlandsschule Steffenberg	G	27	2		
Mittelpunktschule Dautphetal	G	14	1		
Grundschule Oberdieten	G	16	1		
Grundschule Wallau	G	12	1		
Mittelpunktschule Dautphetal	Sek I	18	1		
Hinterlandsschule Biedenkopf	Sek I	36	2		
Lahntalschule Biedenkopf	Sek I	38	2		
Berufliche Schulen Biedenkopf	Sek I	34	2		
Freiherr-vom-Stein-Schule Gladenbach	G	40	3	PR West-Gladenbach	105
Adolf-Diesterweg-Schule Weidenhausen	G	8	1		
Berglandsschule Bad Endbach	G	8	1		
Freiherr-vom-Stein-Schule Gladenbach	Sek I	26	2		
Mittelpunktschule Hartenrod	Sek I	23	2		
Grundschule Cölbe	G	9	1	PR Nord	89
Burgwaldschule Wetter	G	36	3		
Wollenbergschule Wetter	Sek I	44	3		
Grundschule II Stadtallendorf	G	60	4	PR Ost	310
Grundschule Kirchhain	G	19	2		
Mittelpunktschule Wohratal	G	5	1		
Martin-von-Tours-Schule Neustadt	G	28	2		
Alfred-Wegener-Schule Kirchhain	Sek I	28	2		
Georg-Büchner-Schule Stadtallendorf	Sek I	67	4		
Mittelpunktschule Wohratal	Sek I	17	1		
Berufliche Schulen Kirchhain	Sek I	53	3		
Martin-von-Tours-Schule Neustadt	Sek I	33	2		
Grundschule Niederweimar	G	13	1	PR Süd	75
Grundschule Dreihausen	G	13	1		
Gesamtschule Niederwalgern	Sek I	18	1		
Gesamtschule Ebsdorfergrund	Sek I	31	2		
<b>Summe</b>		<b>799</b>	<b>56</b>		<b>799</b>

Stand 26.04.2024

## Anlage 1 – Berechnungsgrundlagen

Die Berechnung der für die einzelnen Schulstandorte dargestellten Schüler- und Klassenzahlenentwicklungen ist auf der Grundlage folgender Daten vorgenommen worden:

### **Grundschulen:**

Die Prognose für die Grundschulen erfolgt auf der Grundlage der Geburtenstatistiken. Diese Angaben werden in Zusammenarbeit mit den Einwohnermeldeämtern der Kommunen und dem Kommunalen Gebietsrechenzentrum Hessen ekom21 aus den Daten der Einwohnermeldedatei ermittelt. Sie entsprechen dem Stand: Juli 2023.

Die Zuordnung zu den einzelnen Grundschulen erfolgt aufgrund der Festlegungen in der Schulbezirkssatzung für Grundschulen gem. § 143 des Hess. Schulgesetzes (Stand: Juni 2020)

Die Schülerzahlen für das Schuljahr 2023/24 sind der *Schüler- und Klassenstatistik des Hessischen Schulinformationssystems HESIS zum Stichtag 01.11.2023* entnommen.

Bei den Prognosen wird nur mit Kindern gerechnet, die bereits geboren sind.

Bei den Prognosen werden alle schulpflichtigen Kinder eines Jahrgangs im Schulbezirk berücksichtigt, d.h. alle Kinder, die bis zum 30.06. eines Jahres das sechste Lebensjahr vollenden. Sog. Kann-Kinder, verspätet eingeschulte Kinder (z.B. weil zunächst eine Vorklasse besucht wird) oder Gestattungskinder können bei dieser Prognose nicht berücksichtigt werden bzw. führen sie lediglich zu zeitlichen Verschiebungen zwischen den Jahrgängen.

Auch der Flexible Schulanfang, der es ermöglicht, die ersten beiden Jahrgangsstufen in 1 bis 3 Jahren zu durchlaufen, führt zu gewissen Ungenauigkeiten bei der Prognose der zukünftigen Schüler- und Klassenzahlen.

Es sind die Vorklassenstandorte nach der aktuellen *HESIS-Statistik* ausgewiesen. Zum Teil sind die Vorklassen auch an andere Schulstandorte ausgelagert. Da sich der Einzugsbereich der Vorklassen nicht mit dem Schulbezirk der Standortsschule deckt, wird auf eine Hochrechnung der Vorklassenkinder verzichtet und werden Schüler- und Klassenzahlen lediglich im aktuellen Schuljahr 2023/24 ausgewiesen.

Bei den ausgewiesenen Klassenzahlen wird die im Schuljahr 2023/24 tatsächlich erfolgte Klassenbildung berücksichtigt, bei den weiteren Hochrechnungen jedoch grundsätzlich die Schülermindest- und Schülerhöchstzahlen nach der Verordnung über die Festlegung der Anzahl und der Größe der Klassen, Gruppen und Kurse in allen Schulformen vom 17.02.2023 rechnerisch zugrunde gelegt.

Sofern in allen oder einigen Jahrgängen die für eine Klassenbildung erforderliche Mindestgröße von 13 Schülerinnen und Schülern nicht erreicht wird, wird davon ausgegangen, dass jahrgangsübergreifend unterrichtet wird, wenn dies keine weitere Klassenteilung zur Folge hat.

An einigen wenigen Verbundschulen (z.B. Grundschulen I u. II in Stadtallendorf) erfolgt die Darstellung der Schüler- und Klassenzahlenprognose nicht standortbezogen, da uns hierfür die notwendigen Angaben des Einwohnermeldeamtes bzw. Kommunalen

Gebietsrechenzentrums Hessen ekom21 fehlen. Bei den Prognosen werden bereits eingerichtete Klassen fortgeführt, bei den weiteren Hochrechnungen jedoch rein rechnerische Klassenbildungen auf der Grundlage der vg. Verordnung vorgenommen. Durch die Standortproblematik und sich hieraus ergebenden Klassenteilungen können sich Abweichungen zu den sich berechnenden Klassenzahlen ergeben.

Bei der Darstellung Schulwahlverhalten nach Jahrgangsstufe 4 kann es aufgrund von Rundungen zu geringfügigen Abweichungen bei der Erreichung von 100 % kommen.

#### **Weiterführende Schulen ab der Jahrgangsstufe 5:**

Für die Prognosen der Jahrgangsstufen 5 und 7 werden die durchschnittlichen Übergangsquoten der letzten 3 Jahre von den Grundschulen bzw. der Jahrgangsstufe 6 herangezogen. Grundlage für die Ermittlung der durchschnittlichen Übergangsquoten ist die Statistik zur *Entwicklung der Übergangsquoten an weiterführende Schulen (EM/EOS) des Hessischen Schulinformationssystems HESIS* zum Stichtag 01.11.2023.

Die erste Spalte weist die tatsächlichen Schülerzahlen für das Schuljahr 2023/2024 aus. Ab dem Schuljahr 2024/2025 handelt es sich um Prognosezahlen, die sich aus den Hochrechnungen ergeben.

Neben den Schülerbewegungen innerhalb des Landkreises Marburg-Biedenkopf werden auch Abwanderungen zu anderen Schulträgern und die Zuwanderungen von anderen Schulträgern berücksichtigt.

Bei der Ermittlung der durchschnittlichen Übergangsquoten in der Planungsregion West-Biedenkopf wird hilfsweise auf die *Anmeldezahlen an weiterführende Schulen (AWS) des Hessischen Schulinformationssystems HESIS* zurückgegriffen, da aus dieser Planungsregion traditionell verstärkt Abwanderungen in das benachbarte Bad Laasphe zu verzeichnen sind. Hierbei handelt es sich um Übergänge in ein anderes Bundesland (Nordrhein-Westfalen), die nur aus der AWS-Statistik ersichtlich sind. Bedingt durch die unterschiedlichen statistischen Grundlagen kann es zu geringfügigen Abweichungen der dargestellten Quoten bei den Grund- sowie den weiterführenden Schulen kommen.

Bei den Integrierten Gesamtschulen wird für die Prognose der Jahrgangsstufe 10 die durchschnittliche Abgangsquote der letzten 3 Jahre nach der Jahrgangsstufe 9 berücksichtigt.

Sofern die Mindestschülerzahlen in einer Schulform nicht erreicht wurden, wurde davon ausgegangen, dass die Schülerinnen und Schüler schulformübergreifend beschult werden. Dies wird bei den Einzeldarstellungen der Schulstandorte entsprechend kenntlich gemacht. Bei den Klassenbildungen wird der jeweils günstigere Klassenteiler zugrunde gelegt (z.B. bei einer kombinierten Haupt- und Realschulklasse wird von einer Klassenteilung ab 25 Schülerinnen und Schüler ausgegangen).

#### **Gymnasiale Oberstufe:**

Für den Übergang in eine gymnasiale Oberstufe werden die durchschnittlichen Übergangsquoten der letzten 3 Jahre aus der Sek. I zugrunde gelegt.

Abgänge im weiteren Verlauf der gymnasialen Oberstufen werden durch die Berücksichtigung der durchschnittlichen Abgangsquoten der vergangenen 3 Jahre erfasst.

#### **Förderschulen:**

Eine Hochrechnung im Bereich der eigenständigen Förderschulen ist naturgemäß nicht möglich, da es keine verlässlichen statistischen Grundlagen bzw. regelmäßigen Verläufe gibt, die sich für eine Prognose der Entwicklung eignen würden. Hintergrund hierfür ist auch,



dass die Förderschulentwicklung maßgeblich vom Elternwahlverhalten und den Möglichkeiten einer inklusiven Beschulung in der Regelschule abhängig ist, deren weitere Entwicklung abzuwarten bleibt.

Bei den Förderschulzweigen an den Gesamtschulen wurde hilfsweise der durchschnittliche Anteil von Förderschülern an der Gesamtschülerzahl der letzten 3 Jahre ermittelt und bei der Prognose zugrunde gelegt.

Weitere allgemeine Erläuterungen zur Prognose der Schüler- und Klassenzahlen:

**Beschulungssituation von Seiteneinsteigern:**

Die Berücksichtigung der sog. Seiteneinsteiger, die als Asylbewerber bzw. Flüchtlinge unsere Schulen besuchen, stellt bei der Schüler- und Klassenzahlenprognose eine statistische Schwierigkeit dar: Über die kommunalen Einwohnermeldeämter werden uns im Rahmen ihres Anerkennungsverfahrens zugewiesene, schulpflichtige Flüchtlingskinder zwar gemeldet und fließen in unsere statistische Schulentwicklungsplanung mit ein. Tatsächlich erfolgt allerdings die Beschulung der sog. Seiteneinsteiger für die Dauer von einem Jahr, maximal zwei Jahren, in sog. Intensivklassen, die an zentralen Schulstandorten eingerichtet sind, bevor die Schülerinnen und Schüler am Regelschulbetrieb an der örtlich zuständigen Schule teilnehmen können.

Neben der zumindest vorübergehenden Beschulung an den zentralen Intensivklassenstandorten machen auch die sich permanent verändernden Zahlen schulpflichtiger Seiteneinsteiger verlässliche Prognosen der Auswirkungen auf einzelne Schulstandorte zurzeit nur schwer möglich.

An den jeweiligen Intensivklassenstandorten ist der aktuelle Stand der Schülerzahlen zum 26.04.2024 aufgeführt.