

4. Statistische Fortschreibung zum Schulentwicklungsplan 2017/2018 für die Schuljahre 2021/22 bis 2027/28



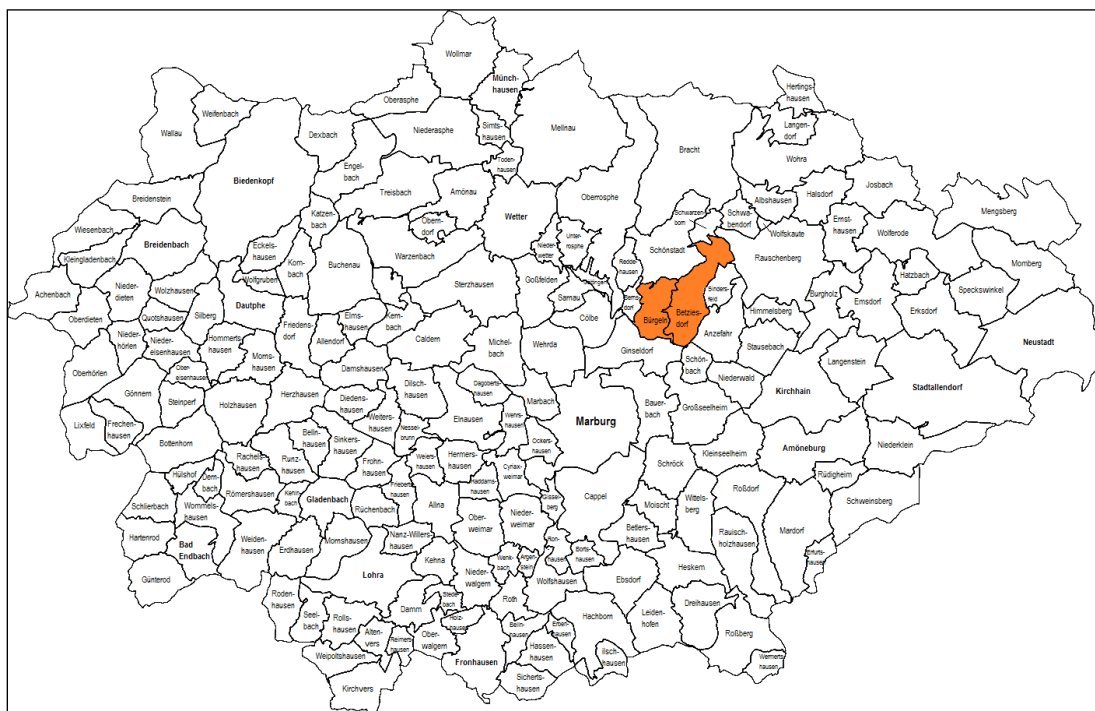
I. Darstellung der Schulstandorte	3
1. Planungsregion Nord	3
1.1 Schulstandort Cölbe	4
1.2 Schulstandort Lahntal	19
1.3 Schulstandort Wetter	29
1.4 Schulstandort Münchhausen	48
2. Planungsregion Ost	53
2.1 Schulstandort Neustadt	54
2.2 Schulstandort Stadtallendorf	65
2.3 Schulstandort Kirchhain	96
2.4 Schulstandort Wohratal	118
2.5 Schulstandort Rauschenberg	128
2.6 Schulstandort Amöneburg	136
3. Planungsregion Süd	144
3.1 Schulstandort Ebsdorfergrund	145
3.2 Schulstandort Fronhausen	169
3.3 Schulstandort Weimar	175
4. Planungsregion West-Gladenbach	183
4.1 Schulstandort Lohra	184
4.2 Schulstandort Gladenbach	189
4.3 Schulstandort Bad Endbach	207
5. Planungsregion West-Biedenkopf	221
5.1 Schulstandort Angelburg	222
5.2 Schulstandort Steffenberg	230
5.3 Schulstandort Dautphetal	236
5.4 Schulstandort Breidenbach	255
5.5 Schulstandort Biedenkopf	269
II. Statistiken und Diagramme	287
III. Intensivklassen Standorte	291
Anlage 1 – Berechnungsgrundlagen	292

1.1 Schulstandort Cölbe

Grundschule Bürgeln-Betziesdorf

Anschrift: Baumgartenstraße 12, 35091 Cölbe
Tel.-Nr. 0 64 27 / 5 86
Fax-Nr. 0 64 27 / 93 07 20
E-Mail: verwaltung@grundschule-buergeln.de

Schulleitung: Frau Anne Mainusch
Schulformen: Grundschule
Schulbezirke: Bürgeln, Betziesdorf



Schulisches Angebot:

<input checked="" type="checkbox"/>	Grundschule
<input type="checkbox"/>	Förderstufe
<input type="checkbox"/>	Hauptschule
<input type="checkbox"/>	Realschule
<input type="checkbox"/>	Gymnasium
<input type="checkbox"/>	Koop. Gesamtschule
<input type="checkbox"/>	Integr. Gesamtschule
<input type="checkbox"/>	Förderschule/-zweig

<input type="checkbox"/>	Eingangsstufe
<input type="checkbox"/>	Vorklasse
<input type="checkbox"/>	Flex. Schulanfang
<input checked="" type="checkbox"/>	Inklusive Beschulung
<input checked="" type="checkbox"/>	Betreuungsangebot
<input checked="" type="checkbox"/>	Ganztagsangebot/Ganztagschule
<input type="checkbox"/>	Intensivklasse
<input type="checkbox"/>	

Betreuungsangebot:

(Stand: 11/2021)

Öffnungszeit: 11.00 Uhr bis 15.00 Uhr

Mittagstisch: ja

Ferienangebot: ja

Ganztagsangebot/Ganztagschule nach:

(Stand: Sj. 2021/2022)

Profil 1	
Profil 2	X
Profil 3	

Tägliche Angebotszeiten	bis / Uhrzeit
Montag	14:30
Dienstag	14:30
Mittwoch	14:30
Donnerstag	
Freitag	

Geburtenstatistik:*

Geburtenzahlen im Schulbezirk der Grundschule Bürgeln-Betziesdorf						
	Geburtenjahrgänge und Jahr der Einschulung					
	2015/2016	2016/2017	2017/2018	2018/2019	2019/2020	2020/2021
	2022	2023	2024	2025	2026	2027
Orts-/Stadtteil:						
Bürgeln	20	10	18	12	10	8
Betziesdorf	9	7	6	9	5	11
Summe:	29	17	24	21	15	19

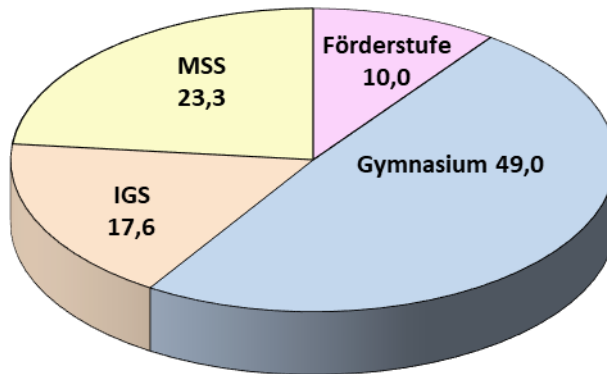
Schulverhalten nach Jahrgangsstufe 4:*

Aus dem Schulwahlverhalten der Eltern nach Jahrgangsstufe 4 haben sich für die Schuljahre 2019/2020 bis 2021/2022 folgende Mittelwerte ergeben:

Schulverhalten nach Jahrgangsstufe 4:		
3,3%	zur Emil-von-Behring-Schule Marburg	Förderstufe
3,3%	zur Mittelpunktschule Wohratal	Förderstufe
3,3%	zur Gesamtschule Ebsdorfer Grund	Förderstufe
10,0%		
18,1%	zur Alfred-Wegener-Schule Kirchhain	Gymnasium
17,1%	zur Stiftsschule St. Johann Amöneburg	priv. Gymnasium
5,7%	zur Freien Waldorfschule Marburg	priv. Gymnasium
4,8%	zur Martin-Luther-Schule Marburg	Gymnasium
3,3%	zur Elisabethschule Marburg	Gymnasium
49,0%		
10,5%	zur Richtsberg-Gesamtschule Marburg	Integrierte Gesamtschule
7,1%	zur Wollenbergschule Wetter	Integrierte Gesamtschule
17,6%		
16,7%	zur Alfred-Wegener-Schule Kirchhain	Mittelstufenschule
6,7%	zur Sophie-von-Brabant-Schule Marburg	Mittelstufenschule
23,3%		

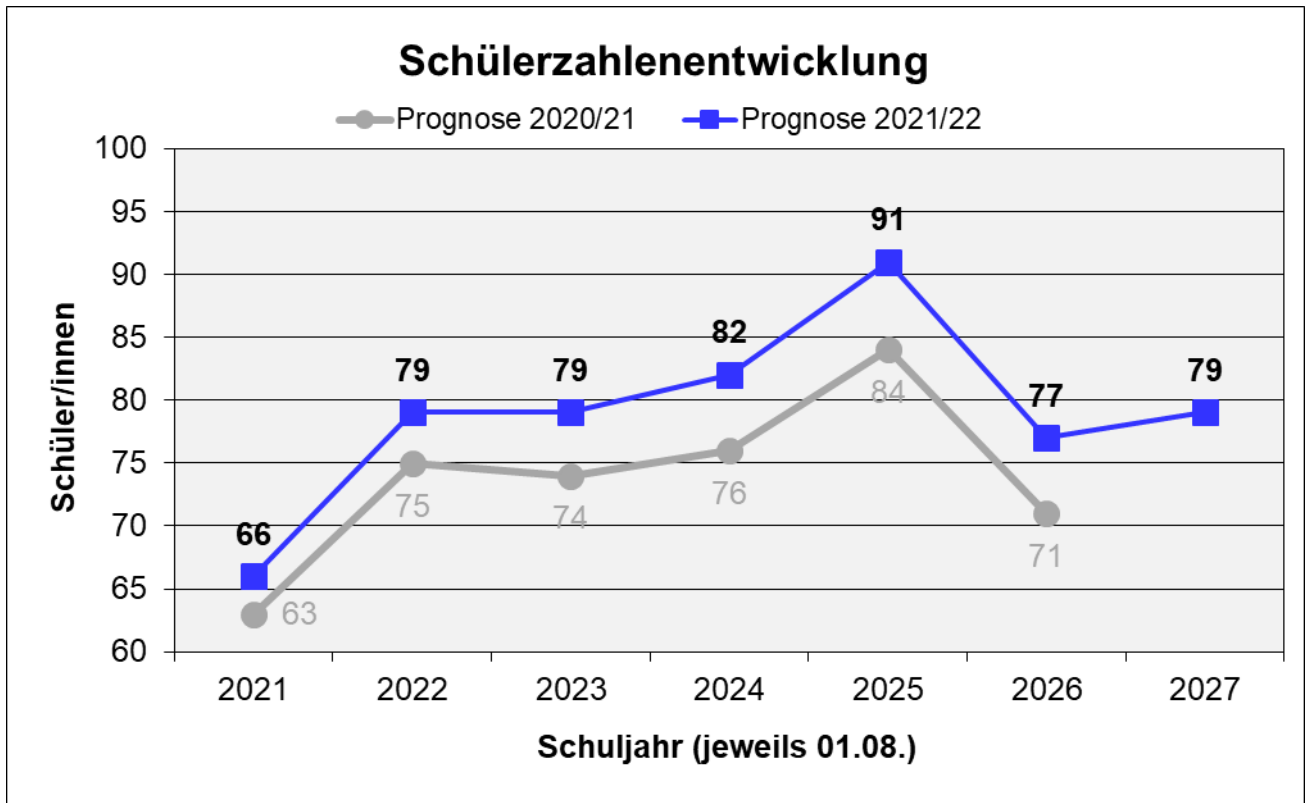
Übergänge aus der Grundschule Bürgeln-Betziesdorf in die Jgst. 5:								
Schulform	2019/2020		2020/2021		2021/2022		Mittelwert	
	Schüler	%	Schüler	%	Schüler	%	Schüler	%
Förderstufe	3	30,0	0	0,0	0	0,0	1	10,0
Hauptschule	0	0,0	0	0,0	0	0	0	0,0
Realschule	0	0,0	0	0,0	0	0	0	0,0
Gymnasium	2	20,0	7	70,0	8	57,1	6	49,0
IGS	1	10,0	0	0,0	6	42,9	2	17,6
MSS	4	40,0	3	30,0	0	0,0	2	23,3
Sonstige	0	0,0	0	0,0	0	0	0	0,0
	10	100,0	10	100,0	14	100,0	11	100,0

Übergänge in die Jgst. 5 in %



Voraussichtliche Schüler- und Klassenzahlen:*

Grundschule Bürgeln-Betziesdorf														
Jgst.	Voraussichtliche Schüler- und Klassenzahl im Schuljahr													
	2021/22		2022/23		2023/24		2024/25		2025/26		2026/27		2027/28	
1	12	1	29	2	17	1	24	1	21	1	15	1	19	1
2	21	1	12	1	29	2	17	1	24	1	21	1	15	1
3	17	1	21	1	12	1	29	2	17	1	24	1	21	1
4	16	1	17	1	21	1	12	1	29	2	17	1	24	1
1 - 4	66	4	79	5	79	5	82	5	91	5	77	4	79	4



* Berechnungsgrundlage: siehe Anlage 1

1.1 Schulstandort Cölbe

Lindenschule Cölbe

Anschrift: Schulstraße 4, 35091 Cölbe
Tel.-Nr. 0 64 21 / 98 20 13
Fax-Nr. 0 64 21 / 87 06 04
E-Mail: post@lindenschule-coelbe.de
Homepage: www.lindenschule-coelbe.de

Schulleitung: Frau Karin Steinhoff
Schulformen: Grundschule
Schulbezirke: Cölbe, Bernsdorf



Schulisches Angebot:

<input checked="" type="checkbox"/>	Grundschule
<input type="checkbox"/>	Förderstufe
<input type="checkbox"/>	Hauptschule
<input type="checkbox"/>	Realschule
<input type="checkbox"/>	Gymnasium
<input type="checkbox"/>	Koop. Gesamtschule
<input type="checkbox"/>	Integr. Gesamtschule
<input type="checkbox"/>	Förderschule/-zweig

<input type="checkbox"/>	Eingangsstufe
<input type="checkbox"/>	Vorklasse
<input type="checkbox"/>	Flex. Schulanfang
<input type="checkbox"/>	Inklusive Beschulung
<input checked="" type="checkbox"/>	Betreuungsangebot
<input checked="" type="checkbox"/>	Ganztagsangebot/Ganztagschule
<input type="checkbox"/>	Intensivklasse
<input type="checkbox"/>	

Betreuungsangebot:

(Stand: 11/2021)

Öffnungszeit: 7.30 Uhr bis 15.00 Uhr

Mittagstisch: ja

Ferienangebot: ja

Ganztagsangebot/Ganztagschule nach:

(Stand: Sj. 2021/2022)

Profil 1	X
Profil 2	
Profil 3	

Tägliche Angebotszeiten	bis / Uhrzeit
Montag	
Dienstag	15:00
Mittwoch	15:00
Donnerstag	15:00
Freitag	

Geburtenstatistik:*

Geburtenzahlen im Schulbezirk der Lindenschule Cölbe						
	Geburtenjahrgänge und Jahr der Einschulung					
	2015/2016	2016/2017	2017/2018	2018/2019	2019/2020	2020/2021
	2022	2023	2024	2025	2026	2027
Orts/Stadtteil:						
Cölbe	22	30	25	25	20	21
Bernsdorf	0	0	0	0	0	0
Summe:	22	30	25	25	20	21

Schulverhalten nach Jahrgangsstufe 4:*

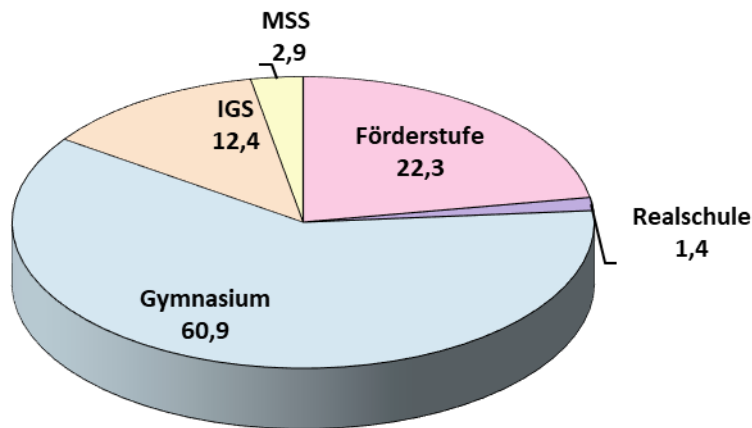
Aus dem Schulwahlverhalten der Eltern nach Jahrgangsstufe 4 haben sich für die Schuljahre 2019/2020 bis 2021/2022 folgende Mittelwerte ergeben:

Schulwahlverhalten nach Jgst. 4		
17,0%	zur Emil-von-Behring-Schule Marburg	Förderstufe
2,7%	zur Otto-Ubbelohde-Schule Marburg	Förderstufe
2,6%	zur Montessori-Schule Marburg	priv. Förderstufe
22,3%		
1,4%	zur August-Hermann-Francke-Schule Gießen	priv. Realschule
30,3%	zur Martin-Luther-Schule Marburg	Gymnasium
9,9%	zur Elisabethschule Marburg	Gymnasium
8,5%	zur Steinmühle Marburg	priv. Gymnasium
6,6%	zum Gymnasium Philippinum	Gymnasium
2,9%	zur Stiftsschule St. Johann Amöneburg	priv. Gymnasium
1,3%	zur Lahntalschule Biedenkopf	Gymnasium
1,4%	zur Alfred-Wegener-Schule Kirchhain	Gymnasium
60,9%		
7,1%	zur Wollenbergschule Wetter	Integrierte Gesamtschule
5,3%	zur Richtsberg-Gesamtschule Marburg	Integrierte Gesamtschule
12,4%		
2,9%	zur Sophie-von-Brabant-Schule Marburg	Mittelstufenschule

Übergänge aus der Lindenschule Cölbe in die Jgst. 5:

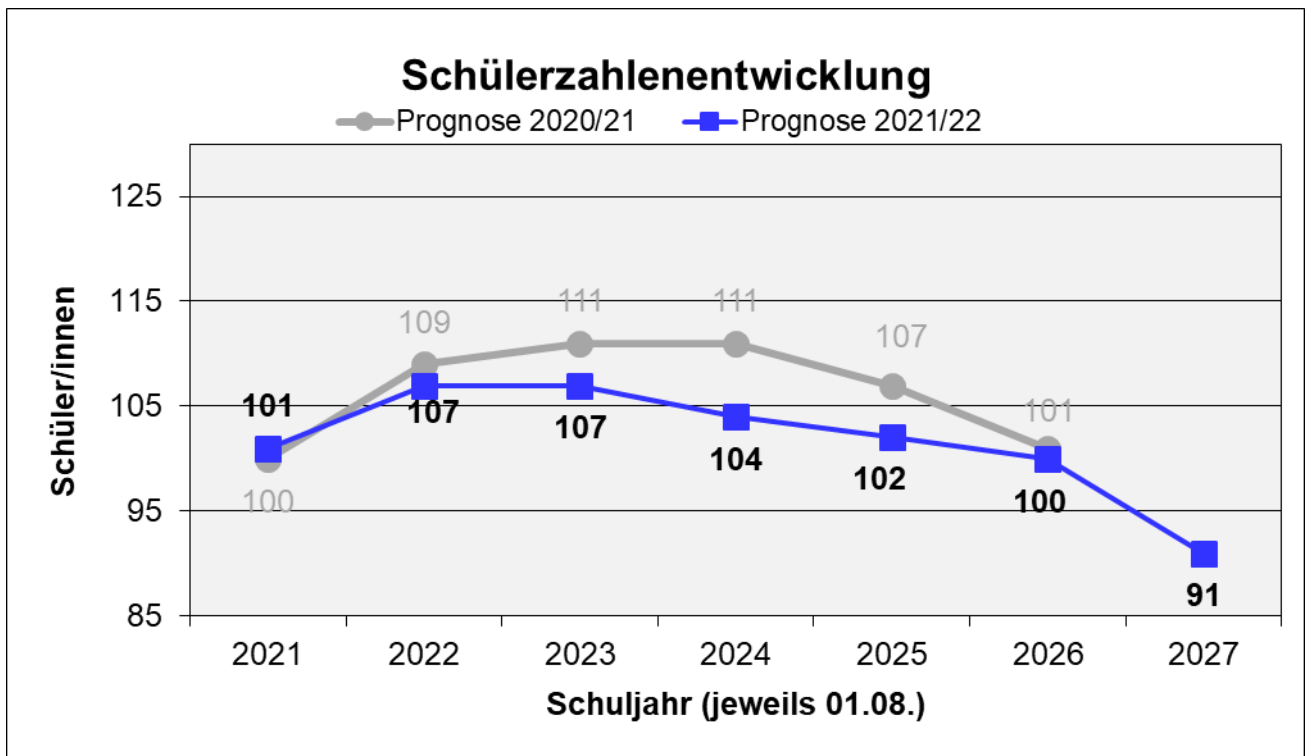
Schulform	2019/2020		2020/2021		2021/2022		Mittelwert	
	Schüler	%	Schüler	%	Schüler	%	Schüler	%
Förderstufe	7	26,9	4	18,2	5	21,7	5	22,3
Hauptschule	0	0,0	0	0,0	0	0,0	0	0,0
Realschule	0	0,0	0	0,0	1	4,3	0	1,4
Gymnasium	15	57,7	17	77,3	11	47,8	14	60,9
IGS	4	15,4	1	4,5	4	17,4	3	12,4
MSS	0	0,0	0	0,0	2	8,7	1	2,9
Sonstige	0	0,0	0	0,0	0	0,0	0	0,0
	26	100,0	22	100,0	23	100,0	24	100,0

Übergänge in die Jgst. 5 in %



Voraussichtliche Schüler- und Klassenzahlen:*

Lindenschule Cölbe														
Jgst.	Voraussichtliche Schüler- und Klassenzahl im Schuljahr													
	2021/22		2022/23		2023/24		2024/25		2025/26		2026/27		2027/28	
1	27	2	22	1	30	2	25	1	25	1	20	1	21	1
2	28	2	27	2	22	1	30	2	25	1	25	1	20	1
3	30	2	28	2	27	2	22	1	30	2	25	1	25	1
4	16	1	30	2	28	2	27	2	22	1	30	2	25	1
1 - 4	101	7	107	7	107	7	104	6	102	5	100	5	91	4



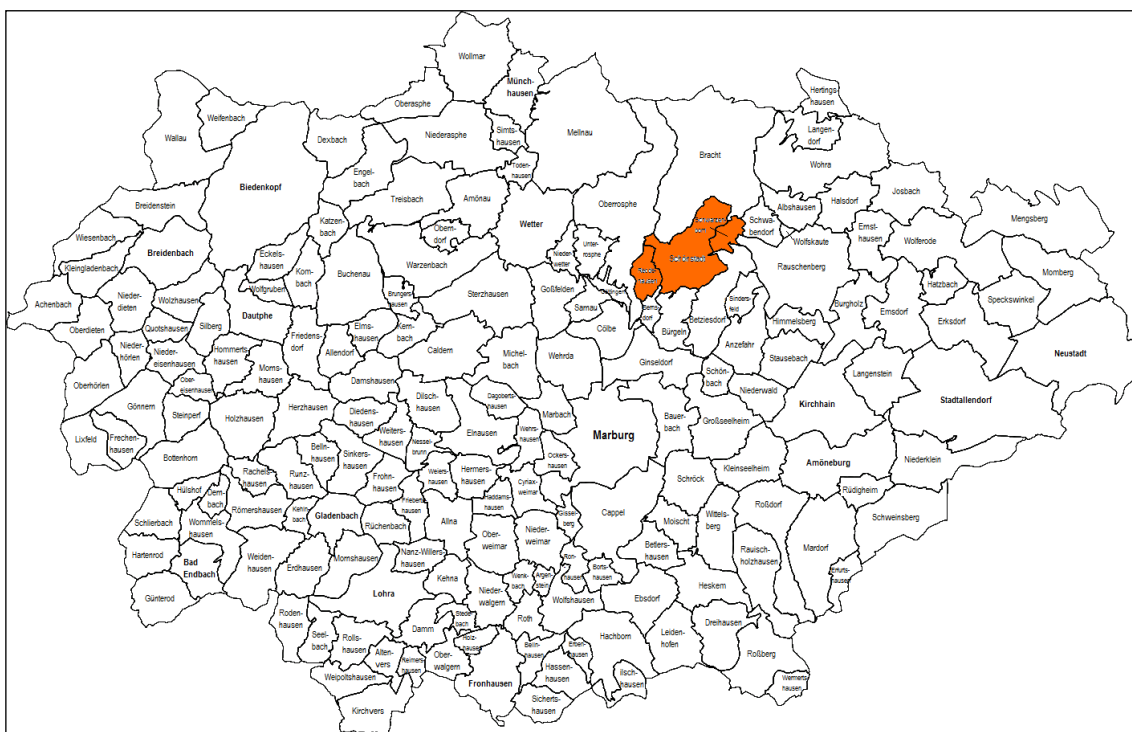
* Berechnungsgrundlage: siehe Anlage 1

1.1 Schulstandort Cölbe

Grundschule Schönstadt

Anschrift: Alte Poststraße 24, 35091 Cölbe
Tel.-Nr. 0 64 27 / 93 08 51
Fax-Nr. 0 64 27 / 93 08 59
E-Mail: schule.schoenstadt@t-online.de

Schulleitung: Frau Marion Lather
Schulformen: Grundschule
Schulbezirke: Schönstadt, Reddehausen, Schwarzenborn



Schulisches Angebot:

<input checked="" type="checkbox"/>	Grundschule
<input type="checkbox"/>	Förderstufe
<input type="checkbox"/>	Hauptschule
<input type="checkbox"/>	Realschule
<input type="checkbox"/>	Gymnasium
<input type="checkbox"/>	Koop. Gesamtschule
<input type="checkbox"/>	Integr. Gesamtschule
<input type="checkbox"/>	Förderschule/-zweig

<input type="checkbox"/>	Eingangsstufe
<input type="checkbox"/>	Vorklasse
<input type="checkbox"/>	Flex. Schulanfang
<input checked="" type="checkbox"/>	Inklusive Beschulung
<input checked="" type="checkbox"/>	Betreuungsangebot
<input type="checkbox"/>	Ganztagsangebot/Ganztagschule
<input type="checkbox"/>	Intensivklasse
<input type="checkbox"/>	

Betreuungsangebot:
(Stand: 11/2021)

Öffnungszeiten: 11.30 Uhr bis 14.00 Uhr/
17.00 Uhr
Mittagstisch: ja
Ferienangebot: ja
Sonstiges: Angebot im Ev. Kindergarten

Geburtenstatistik:*

Geburtenzahlen im Schulbezirk der Grundschule Schönstadt						
	Geburtenjahrgänge und Jahr der Einschulung					
	2015/2016	2016/2017	2017/2018	2018/2019	2019/20	2020/2021
	2022	2023	2024	2025	2026	2027
Orts-/Stadtteil:						
Schönstadt	12	18	9	12	14	7
Reddehausen	1	3	9	7	3	2
Schwarzenborn	0	0	1	1	1	0
Summe:	13	21	19	20	18	9

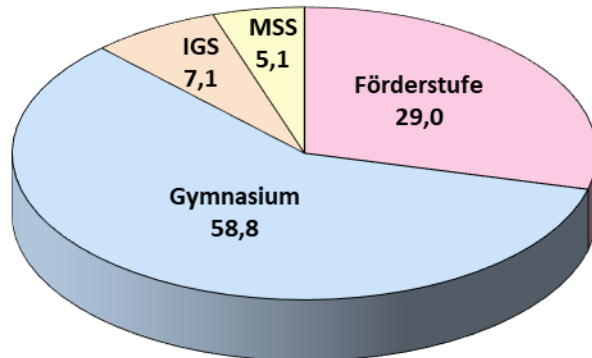
Schulverhalten nach Jahrgangsstufe 4:*

Aus dem Schulwahlverhalten der Eltern nach Jahrgangsstufe 4 haben sich für die Schuljahre 2019/2020 bis 2021/2022 folgende Mittelwerte ergeben:

Schulverhalten nach Jahrgangsstufe 4		
13,7%	zur Mittelpunktschule Wohratal	Förderstufe
12,9%	zur Emil-von-Behring-Schule	Förderstufe
2,4%	zur Montessori-Schule Marburg	priv. Förderstufe
29,0%		
32,1%	zur Martin-Luther-Schule Marburg	Gymnasium
11,4%	zur Steinmühle Marburg	priv. Gymnasium
8,8%	zum Gymnasium Philippinum Marburg	Gymnasium
6,5%	zur Alfred-Wegener-Schule	Gymnasium
58,8%		
4,7%	zur Wollenbergschule Wetter	Integrierte Gesamtschule
2,4%	zur Richtsberg-Gesamtschule Marburg	Integrierte Gesamtschule
7,1%		
5,1%	zur Alfred-Wegener-Schule Kirchhain	Mittelstufenschule

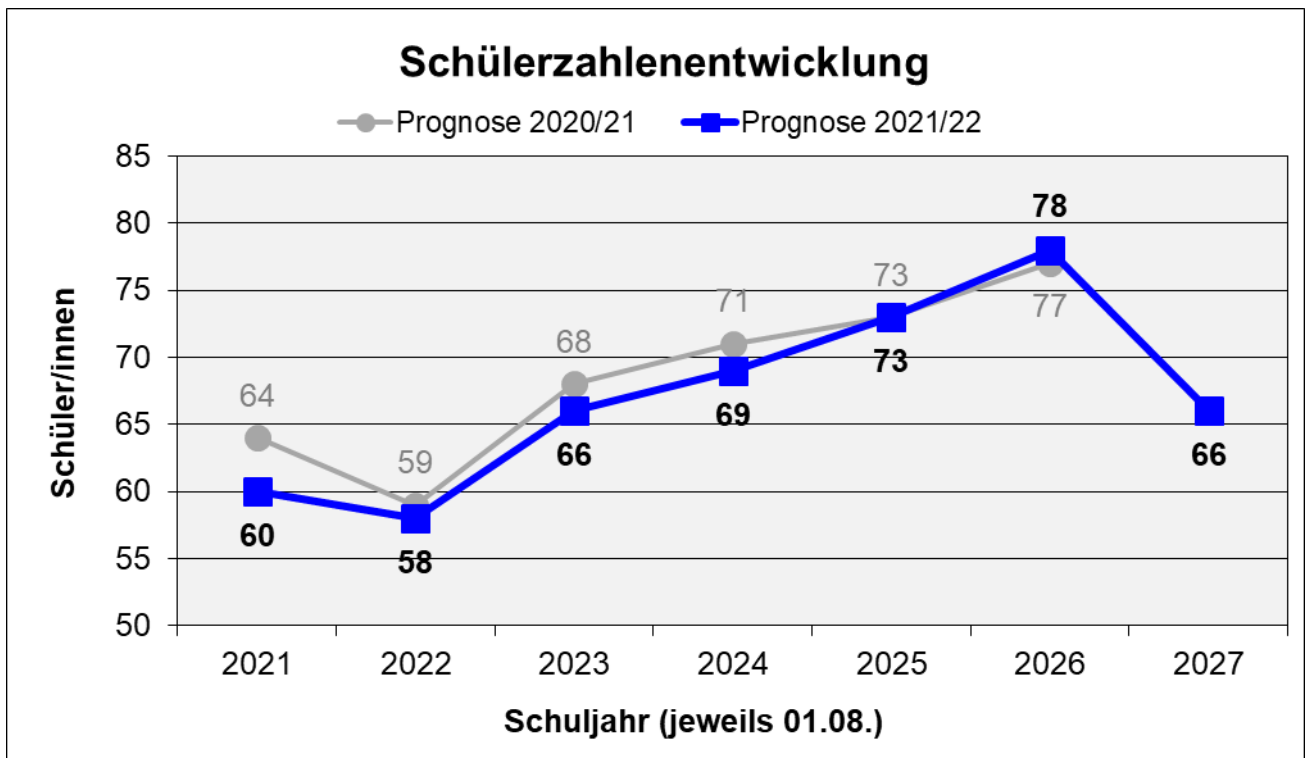
Übergänge aus der Grundschule Schönstadt in die Jgst. 5:								
Schulform	2019/2020		2020/2021		2021/2022		Mittelwert	
	Schüler	%	Schüler	%	Schüler	%	Schüler	%
Förderstufe	4	21,1	5	35,7	3	30,0	4	29,0
Hauptschule	0	0,0	0	0,0	0	0,0	0	0,0
Realschule	0	0,0	0	0,0	0	0,0	0	0,0
Gymnasium	14	73,7	6	42,9	6	60,0	9	58,8
IGS	0	0,0	3	21,4	0	0,0	1	7,1
MSS	1	5,3	0	0,0	1	10,0	1	5,1
Sonstige	0	0,0	0	0,0	0	0,0	0	0,0
	19	100,0	14	100,0	10	100,0	14	100,0

Übergänge in die Jgst. 5 in %



Voraussichtliche Schüler- und Klassenzahlen:*

Grundschule Schönstadt														
Jgst.	Voraussichtliche Schüler- und Klassenzahl im Schuljahr													
	2021/22		2022/23		2023/24		2024/25		2025/26		2026/27		2027/28	
1	16	1	13	1	21	1	19	1	20	1	18	1	9	0
2	16	1	16	1	13	1	21	1	19	1	20	1	18	2
3	13	1	16	1	16	1	13	1	21	1	19	1	20	1
4	15	1	13	1	16	1	16	1	13	1	21	1	19	1
1 - 4	60	4	58	4	66	4	69	4	73	4	78	4	66	4



* Berechnungsgrundlage: siehe Anlage 1

1.2 Schulstandort Lahntal

Otto-Ubbelohde-Schule Goßfelden

Anschrift: Otto-Ubbelohde-Weg 27, 35094 Lahntal
Tel.-Nr: 0 64 23 / 92 60 03
Fax-Nr: 0 64 23 / 92 60 05
E-Mail: schule@ous-gossfelden.de
Homepage: www.ous-gossfelden.de

Schulleitung: Frau Sibylle Hees
Schulformen: Grundschule
Schulbezirke: Goßfelden, Göttingen, Sarnau



Schulisches Angebot:

<input checked="" type="checkbox"/>	Grundschule
<input type="checkbox"/>	Förderstufe
<input type="checkbox"/>	Hauptschule
<input type="checkbox"/>	Realschule
<input type="checkbox"/>	Gymnasium
<input type="checkbox"/>	Koop. Gesamtschule
<input type="checkbox"/>	Integr. Gesamtschule
<input type="checkbox"/>	Förderschule/-zweig

<input type="checkbox"/>	Eingangsstufe
<input type="checkbox"/>	Vorklasse
<input type="checkbox"/>	Flex. Schulanfang
<input type="checkbox"/>	Inklusive Beschulung
<input checked="" type="checkbox"/>	Betreuungsangebot
<input checked="" type="checkbox"/>	Ganztagsangebot/Ganztagschule
<input type="checkbox"/>	Intensivklasse
<input type="checkbox"/>	

Betreuungsangebot:

(Stand: 11/2021)

Öffnungszeiten: 7.30 Uhr bis 15.00 Uhr
 Mittagstisch: ja
 Ferienangebot: ja
 Sonstiges: Kooperation mit Förderverein und Förderschule

Ganztagsangebot/Ganztagschule nach:

(Stand: Sj. 2021/2022)

Profil 1	<input checked="" type="checkbox"/>
Profil 2	<input type="checkbox"/>
Profil 3	<input type="checkbox"/>

Tägliche Angebotszeiten	bis / Uhrzeit
Montag	
Dienstag	15:00
Mittwoch	15:00
Donnerstag	15:00
Freitag	

Geburtenstatistik:*

Geburtenzahlen im Schulbezirk der Otto-Ubbelohde-Schule Goßfelden						
	Geburtenjahrgänge und Jahr der Einschulung					
	2015/2016	2016/2017	2017/2018	2018/2019	2019/2020	2020/2021
	2022	2023	2024	2025	2026	2027
Orts-/Stadtteile:						
Goßfelden	20	21	22	20	17	24
Göttingen	1	4	3	4	5	3
Sarnau	8	6	5	9	9	4
Summe:	29	31	30	33	31	31

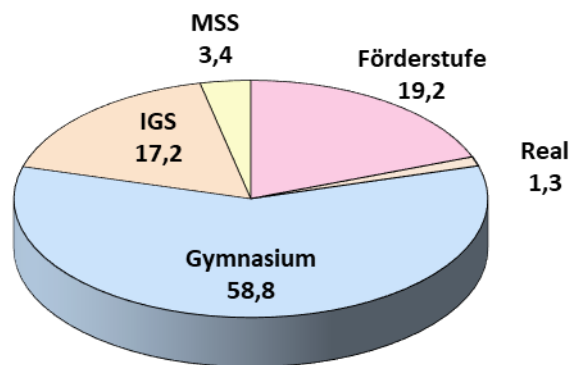
Schulverhalten nach Jahrgangsstufe 4:*

Aus dem Schulwahlverhalten der Eltern nach Jahrgangsstufe 4 haben sich für die Schuljahre 2019/2020 bis 2021/2022 folgende Mittelwerte ergeben:

Schulverhalten nach Jahrgangsstufe 4:		
15,7%	zur Emil-von-Behring-Schule Marburg	Förderstufe
2,2%	zur Otto-Ubbelohde-Schule Marburg	Förderstufe
1,3%	zur Montessorischule Marburg	priv. Förderstufe
19,2%		
1,3%	zur Holdenbergschule Eschenburg	Realschule
25,6%	zur Martin-Luther-Schule Marburg	Gymnasium
15,1%	zur Elisabethschule Marburg	Gymnasium
10,3%	zur Steinmühle Marburg	priv. Gymnasium
5,6%	zum Gymnasium Philippinum Marburg	Gymnasium
1,1%	zur Stiftsschule St. Johann Amöneburg	priv. Gymnasium
1,1%	zur Carl-Strehl-Schule Marburg	priv. Gymnasium
58,8%		
14,8%	zur Wollenbergschule Wetter	Integrierte Gesamtschule
2,3%	zur Richtsberg-Gesamtschule Marburg	Integrierte Gesamtschule
17,2%		
3,4%	zur Sophie-von-Brabant-Schule Marburg	Mittelstufenschule

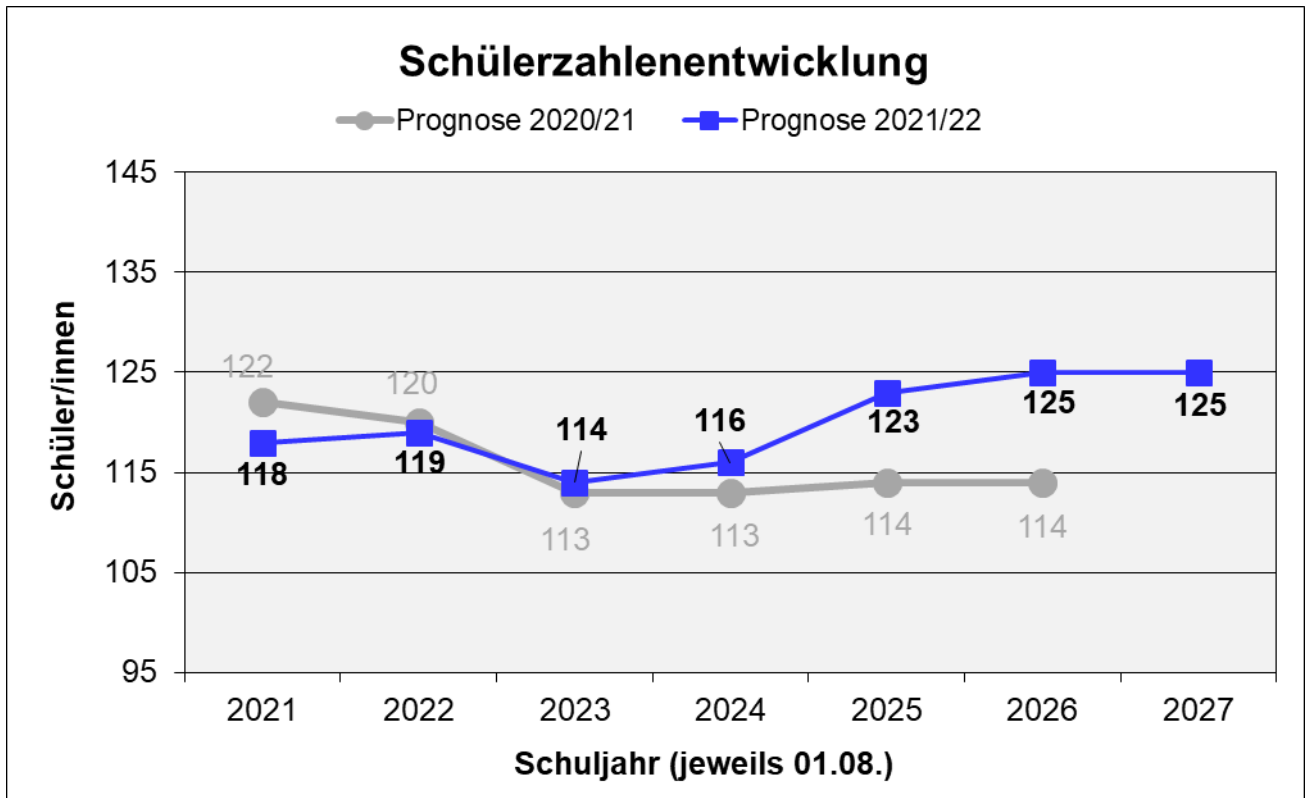
Übergänge aus der Otto-Ubbelohde-Schule Goßfelden in die Jgst. 5:								
Schulform	2019/2020		2020/2021		2021/2022		Mittelwert	
	Schüler	%	Schüler	%	Schüler	%	Schüler	%
Förderstufe	8	27,6	1	3,2	7	26,9	5	19,2
Hauptschule	0	0,0	0	0,0	0	0,0	0	0,0
Realschule	0	0,0	0	0,0	1	3,8	0	1,3
Gymnasium	15	51,7	22	71,0	14	53,8	17	58,8
IGS	3	10,3	8	25,8	4	15,4	5	17,2
MSS	3	10,3	0	0,0	0	0,0	1	3,4
Sonstige	0	0,0	0	0,0	0	0,0	0	0,0
	29	100,0	31	100,0	26	100,0	29	100,0

Übergänge in die Jgst. 5 in %



Voraussichtliche Schüler- und Klassenzahlen:*

Otto-Ubbelohde-Schule Goßfelden														
Jgst.	Voraussichtliche Schüler- und Klassenzahl im Schuljahr													
	2021/22		2022/23		2023/24		2024/25		2025/26		2026/27		2027/28	
1	26	2	29	2	31	2	30	2	33	2	31	2	31	2
2	28	2	26	2	29	2	31	2	30	2	33	2	31	2
3	36	2	28	2	26	2	29	2	31	2	30	2	33	2
4	28	2	36	2	28	2	26	2	29	2	31	2	30	2
1 - 4	118	8	119	8	114	8	116	8	123	8	125	8	125	8



* Berechnungsgrundlage: siehe Anlage 1

Schulisches Angebot:

<input checked="" type="checkbox"/>	Grundschule
<input type="checkbox"/>	Förderstufe
<input type="checkbox"/>	Hauptschule
<input type="checkbox"/>	Realschule
<input type="checkbox"/>	Gymnasium
<input type="checkbox"/>	Koop. Gesamtschule
<input type="checkbox"/>	Integr. Gesamtschule
<input type="checkbox"/>	Förderschule/-zweig

<input type="checkbox"/>	Eingangsstufe
<input type="checkbox"/>	Vorklasse
<input type="checkbox"/>	Flex. Schulanfang
<input type="checkbox"/>	Inklusive Beschulung
<input checked="" type="checkbox"/>	Betreuungsangebot
<input type="checkbox"/>	Ganztagsangebot/Ganztagschule
<input type="checkbox"/>	Intensivklasse
<input type="checkbox"/>	

Betreuungsangebot:

(Stand: 11/2021)

Öffnungszeit: 7.30 Uhr bis 15.00 Uhr

Mittagstisch: ja

Ferienangebot: ja

Sonstiges: Träger Gemeinde

Geburtenstatistik:*

Geburtenzahlen im Schulbezirk der Wichtelhäuser-Schule Sterzhausen						
	Geburtenjahrgänge und Jahr der Einschulung					
	2015/2016	2016/2017	2017/2018	2018/2019	2019/20	2020/2021
	2022	2023	2024	2025	2026	2027
Orts-/Stadtteile:						
Brungershausen	0	0	2	0	1	1
Caldern	12	7	13	12	8	10
Kernbach	1	1	1	0	1	3
Sterzhausen	24	31	26	26	25	21
Summe:	37	39	42	38	35	35

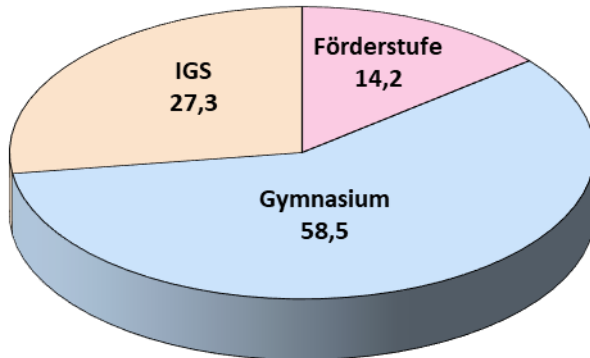
Schulverhalten nach Jahrgangsstufe 4:*

Aus dem Schulwahlverhalten der Eltern nach Jahrgangsstufe 4 haben sich für die Schuljahre 2019/2020 bis 2021/2022 folgende Mittelwerte ergeben:

Schulverhalten nach Jahrgangsstufe 4:		
8,0%	zur Emil-von-Behring-Schule Marburg	Förderstufe
1,9%	zur Montessori-Schule Marburg	priv. Förderstufe
1,6%	zur Otto-Ubbelohde-Schule Marburg	Förderstufe
1,0%	zur Freiherr-vom-Stein-Schule Gladenbach	Förderstufe
1,0%	zur Mittelpunktschule Dautphetal	Förderstufe
0,8%	zur Hinterlandschule Biedenkopf	Förderstufe
14,2%		
24,8%	zur Lahntalschule Biedenkopf	Gymnasium
23,8%	zur Martin-Luther-Schule Marburg	Gymnasium
4,0%	zur Carl-Strehl-Schule Marburg	priv. Gymnasium
2,7%	zur Elisabethschule Marburg	Gymnasium
1,7%	zur Steinmühle Marburg	priv. Gymnasium
1,6%	zum Gymnasium Philippinum Marburg	Gymnasium
58,5%		
24,2%	zur Wollenbergschule Wetter	Integrierte Gesamtschule
3,1%	zur Richtsberg-Gesamtschule Marburg	Integrierte Gesamtschule
27,3%		

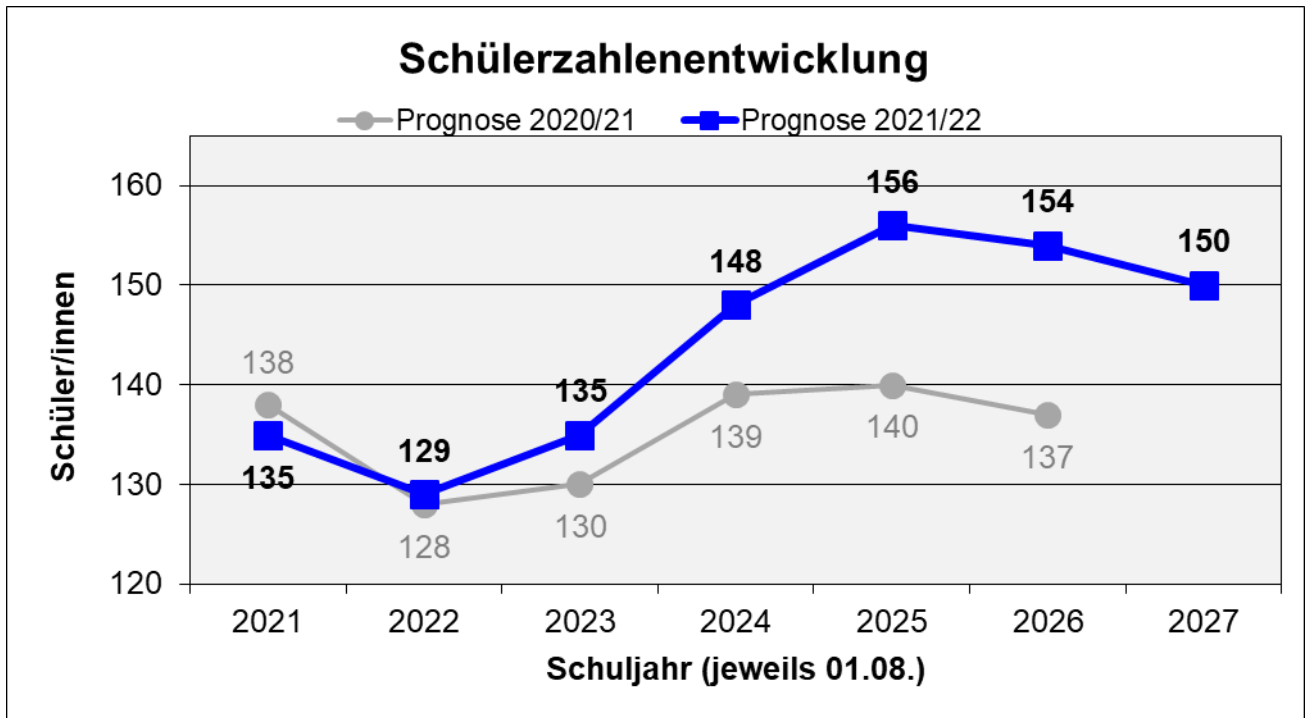
Übergänge aus der Wichtelhäuser-Schule Sterzhausen in die Jgst. 5:								
Schulform	2019/2020		2020/2021		2021/2022		Mittelwert	
	Schüler	%	Schüler	%	Schüler	%	Schüler	%
Förderstufe	4	9,3	8	22,9	3	10,3	5	14,2
Hauptschule	0	0,0	0	0,0	0	0,0	0	0,0
Realschule	0	0,0	0	0,0	0	0,0	0	0,0
Gymnasium	26	60,5	21	60,0	16	55,2	21	58,5
IGS	13	30,2	6	17,1	10	34,5	10	27,3
MSS	0	0,0	0	0,0	0	0,0	0	0,0
Sonstige	0	0,0	0	0,0	0	0,0	0	0,0
	43	100,0	35	100,0	29	100,0	36	100,0

Übergänge in die Jgst. 5 in %



Voraussichtliche Schüler- und Klassenstatistik:*

Wichtelhäuser-Schule Sterzhausen														
Jgst.	Voraussichtliche Schüler- und Klassenzahl im Schuljahr													
	2021/22		2022/23		2023/24		2024/25		2025/26		2026/27		2027/28	
1	30	2	37	2	39	2	42	2	38	2	35	2	35	2
2	29	2	30	2	37	2	39	2	42	2	38	2	35	2
3	33	2	29	2	30	2	37	2	39	2	42	2	38	2
4	43	2	33	2	29	2	30	2	37	2	39	2	42	2
1 - 4	135	8	129	8	135	8	148	8	156	8	154	8	150	8



* Berechnungsgrundlage: siehe Anlage 1

Schulisches Angebot:

<input checked="" type="checkbox"/>	Grundschule	<input type="checkbox"/>	Eingangsstufe
<input type="checkbox"/>	Förderstufe	<input type="checkbox"/>	Vorklasse
<input type="checkbox"/>	Hauptschule	<input type="checkbox"/>	Flex. Schulanfang
<input type="checkbox"/>	Realschule	<input type="checkbox"/>	Inklusive Beschulung
<input type="checkbox"/>	Gymnasium	<input checked="" type="checkbox"/>	Betreuungsangebot
<input type="checkbox"/>	Koop. Gesamtschule	<input type="checkbox"/>	Ganztagsangebot/Ganztagschule
<input type="checkbox"/>	Integr. Gesamtschule	<input type="checkbox"/>	Intensivklasse
<input type="checkbox"/>	Förderschule/-zweig	<input type="checkbox"/>	

Betreuungsangebot:

(Stand: 11/2021)

Öffnungszeiten: 7.15 Uhr bis 15.00 Uhr

Mittagstisch: ja

Ferienangebot: ja

Geburtenstatistik:*

Geburtenzahlen im Schulbezirk der Grundschule Amönau						
Geburtenjahrgänge und Jahr der Einschulung						
	2015/2016	2016/2017	2017/2018	2018/2019	2019/2020	2020/2021
	2022	2023	2024	2025	2026	2027
Orts-/Stadtteil:						
Amönau	9	5	9	8	5	5
Oberndorf	1	0	1	2	1	1
Treisbach	6	0	10	0	4	5
Warzenbach	4	4	5	4	9	3
Summe:	20	9	25	14	19	14

Schulverhalten nach Jahrgangsstufe 4:*

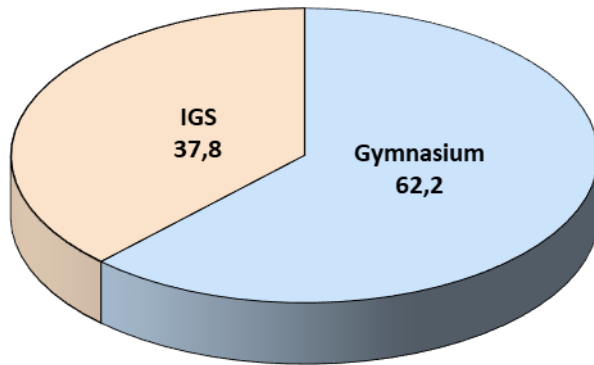
Aus dem Schulwahlverhalten der Eltern nach Jahrgangsstufe 4 haben sich für die Schuljahre 2019/2020 bis 2021/2022 folgende Mittelwerte ergeben:

Schulverhalten nach Jahrgangsstufe 4		
62,2%	zur Lahntalschule Biedenkopf	Gymnasium
37,8%	zur Wollenbergschule Wetter	Integrierte Gesamtschule

Übergänge aus der Grundschule Amönau in die Jgst. 5:

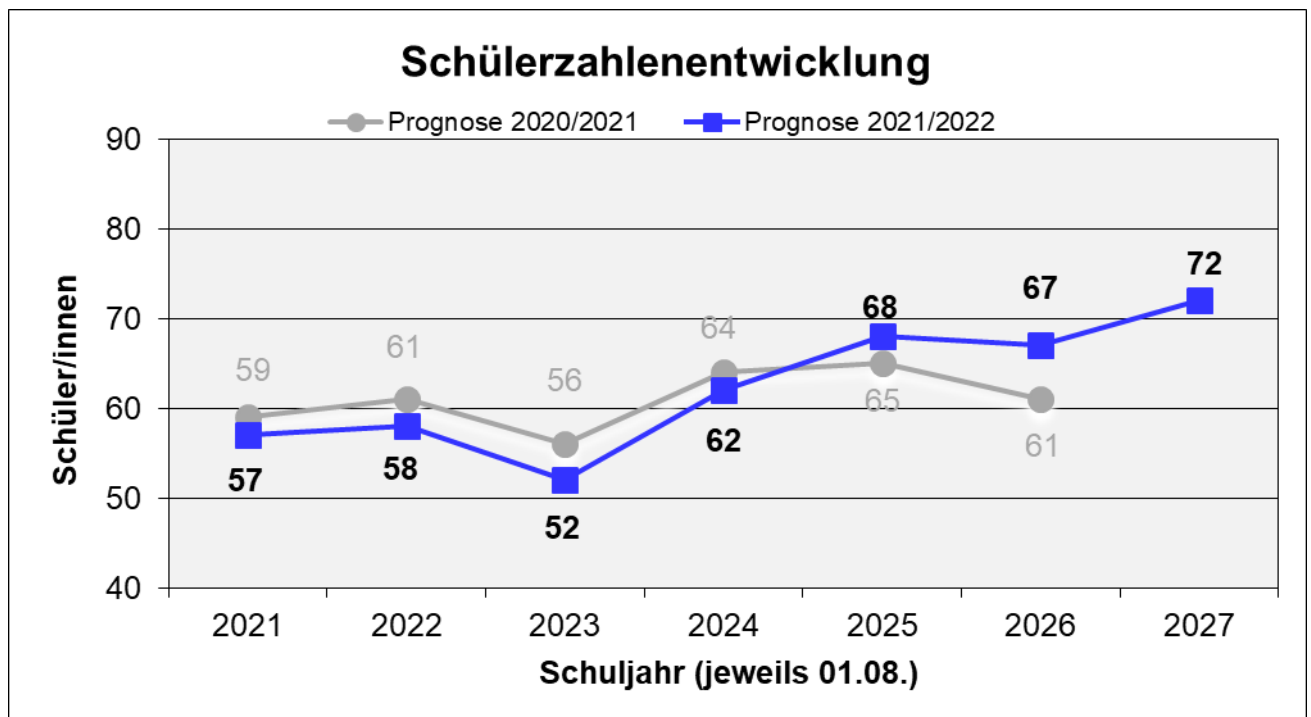
Schulform	2019/2020		2020/2021		2021/2022		Mittelwert	
	Schüler	%	Schüler	%	Schüler	%	Schüler	%
Förderstufe	0	0,0	0	0,0	0	0,0	0	0,0
Hauptschule	0	0,0	0	0,0	0	0,0	0	0,0
Realschule	0	0,0	0	0,0	0	0,0	0	0,0
Gymnasium	7	70,0	9	60,0	13	56,5	10	62,2
IGS	3	30,0	6	40,0	10	43,5	6	37,8
MSS	0	0,0	0	0,0	0	0,0	0	0,0
Sonstige	0	0,0	0	0,0	0	0,0	0	0,0
	10	100,0	15	100,0	23	100,0	16	100,0

Übergänge in die Jgst. 5 in %



Voraussichtliche Schüler- und Klassenzahlen:*

Grundschule Amönau														
Jgst.	Voraussichtliche Schüler- und Klassenzahl im Schuljahr													
	2021/22		2022/23		2023/24		2024/25		2025/26		2026/27		2027/28	
1	8	0	20	1	9	0	25	1	14	1	19	1	14	1
2	15	1	8	0	20	2	9	0	25	1	14	1	19	1
3	15	1	15	1	8	0	20	2	9	0	25	2	14	1
4	19	1	15	1	15	1	8	0	20	2	9	0	25	1
1 - 4	57	3	58	3	52	3	62	3	68	4	67	4	72	4



* Berechnungsgrundlage: siehe Anlage 1

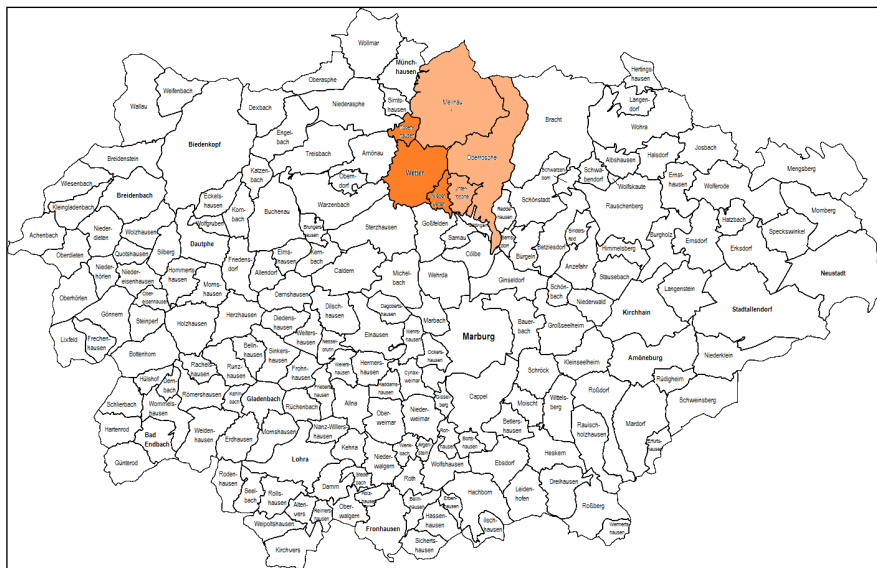
1.3 Schulstandort Wetter

Burgwaldschule Wetter Schulstandort Wetter

Anschrift: Amönauer Straße 6-8, 35083 Wetter
Tel.-Nr: 0 64 23 / 92 60 11
Fax-Nr: 0 64 23 / 96 90 90 6
E-Mail: verwaltung@burgwaldschule-wetter.de
Homepage: www.burgwaldschule-wetter.de

Schulleitung: Frau Petra Steuber
Schulformen: Grundschule
Schulbezirke: Wetter, Niederwetter, Todenhausen, Unterrosphe, Mellnau, Oberrosphe

(Standort Wetter: Wetter, Niederwetter, Todenhausen)



Schulisches Angebot:

<input checked="" type="checkbox"/>	Grundschule
<input type="checkbox"/>	Förderstufe
<input type="checkbox"/>	Hauptschule
<input type="checkbox"/>	Realschule
<input type="checkbox"/>	Gymnasium
<input type="checkbox"/>	KGS
<input type="checkbox"/>	IGS
<input type="checkbox"/>	Förderschule/-zweig

<input type="checkbox"/>	Eingangsstufe
<input checked="" type="checkbox"/>	Vorklasse
<input type="checkbox"/>	Flex. Schulanfang
<input checked="" type="checkbox"/>	Inklusive Beschulung
<input checked="" type="checkbox"/>	Betreuungsangebot
<input type="checkbox"/>	Ganztagsangebot/Ganztagsschule
<input checked="" type="checkbox"/>	Intensivklasse
<input type="checkbox"/>	

Betreuungsangebot:

(Stand: 11/2021)

Öffnungszeit:

7.30 Uhr bis 15.00 Uhr

Mittagstisch:

ja

Ferienangebot

ja

Sonstiges:

Einrichtung einer Fördergruppe über den ASD (FD Allg. sozialer Dienst)

Geburtenstatistik:*

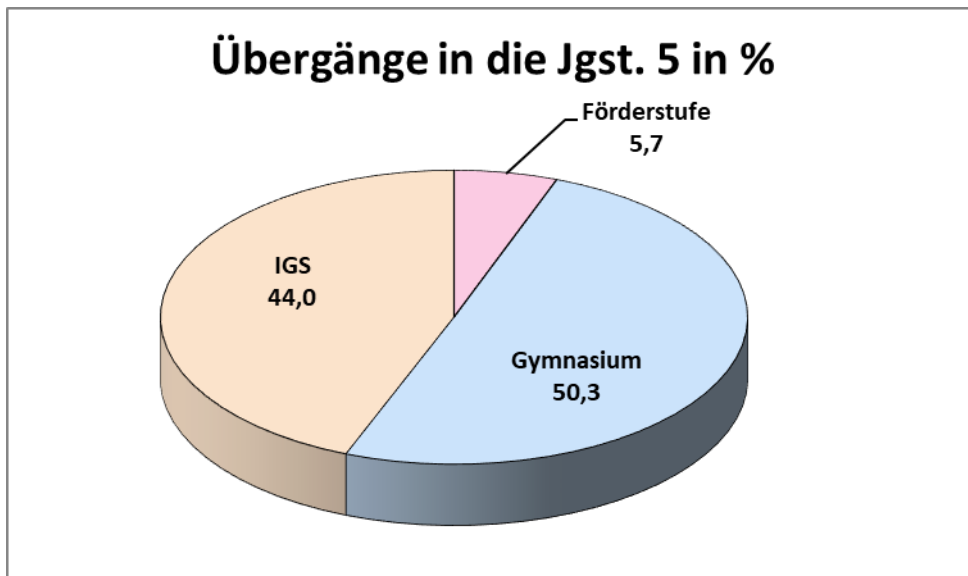
Geburtenzahlen im Schulbezirk der Burgwaldschule Wetter						
	Geburtenjahrgänge und Jahr der Einschulung					
	2015/2016	2016/2017	2017/2018	2018/2019	2019/20	2020/2021
	2022	2023	2024	2025	2026	2027
Orts-/Stadtteil:						
Wetter	41	47	44	53	46	39
Niederwetter	5	4	5	3	3	3
Todenhausen	0	2	0	5	0	0
Summe:	46	53	49	61	49	42

Schulverhalten nach Jahrgangsstufe 4:*

Aus dem Schulwahlverhalten der Eltern nach Jahrgangsstufe 4 haben sich für die Schuljahre 2019/2020 bis 2021/2022 folgende Mittelwerte ergeben:

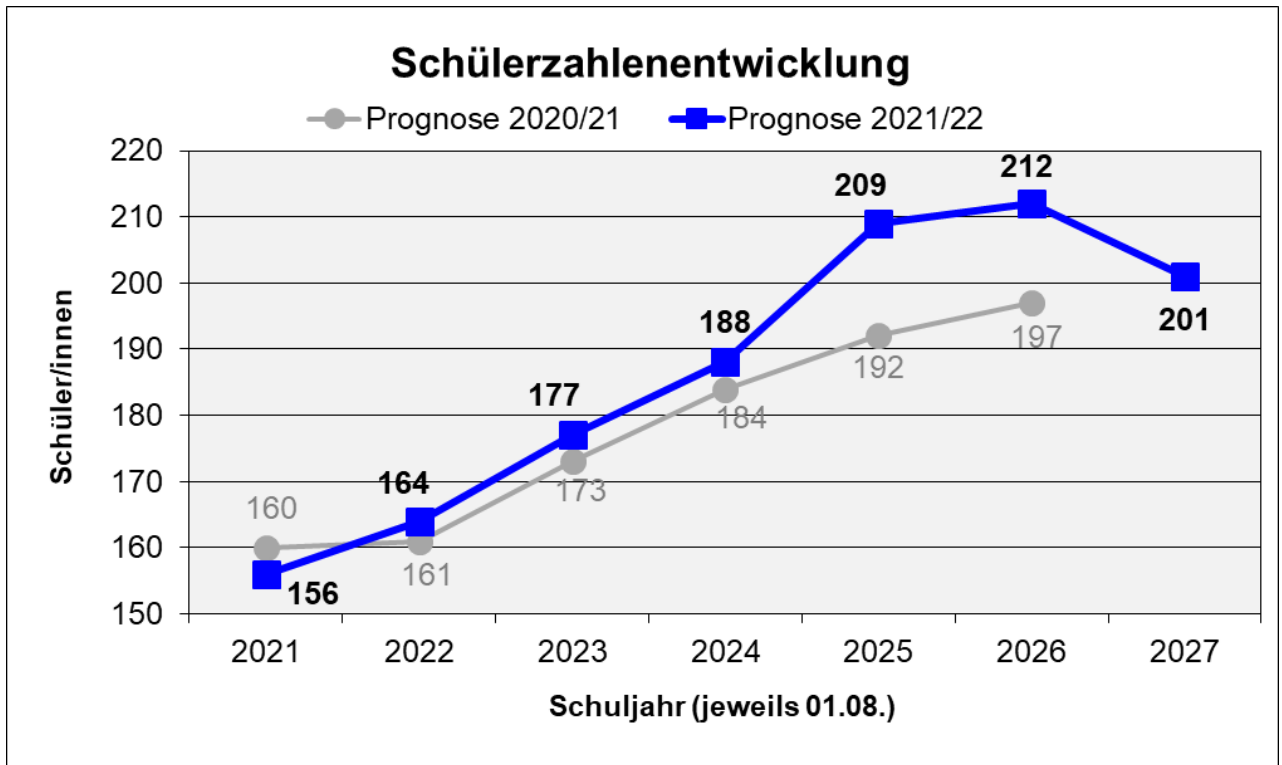
Schulverhalten nach Jahrgangsstufe 4		
3,2%	zur Emil-von-Behring-Schule Marburg	Förderstufe
1,4%	zur Schule im Ostergrund Schwalmstadt	Förderstufe
0,5%	zur Hinterlandsschule Steffenberg (F)	Förderstufe
0,5%	zur Montessorischule Marburg (F)	priv. Förderstufe
5,7%		
15,0%	zur Martin-Luther-Schule Marburg	Gymnasium
14,9%	zur Elisabethschule Marburg	Gymnasium
9,1%	zum Gymnasium Philipinum Marburg	Gymnasium
5,0%	zur Lahntalschule Biedenkopf	Gymnasium
3,8%	zum Carl-Strehl-Gymnasium Marburg	priv. Gymnasium
1,4%	zur Edertalschule Frankenberg	Gymnasium
1,1%	zur Georg-Büchner-Schule Rodgau	Gymnasium
50,3%		
43,3%	zur Wollenbergschule Wetter	Integrierte Gesamtschule
0,7%	zur Richtsberg-Gesamtschule Marburg	Integrierte Gesamtschule
44,0%		

Übergänge aus der Burgwaldschule Wetter in die Jgst. 5:								
Schulform	2019/2020		2020/2021		2021/2022		Mittelwert	
	Schüler	%	Schüler	%	Schüler	%	Schüler	%
Förderstufe	3	6,1	3	6,1	3	4,8	3	5,7
Hauptschule	0	0,0	0	0,0	0	0,0	0	0,0
Realschule	0	0,0	0	0,0	0	0,0	0	0,0
Gymnasium	28	57,1	23	46,9	29	46,8	27	50,3
IGS	18	36,7	23	46,9	30	48,4	24	44,0
MSS	0	0,0	0	0,0	0	0,0	0	0,0
Sonstige	0	0,0	0	0,0	0	0,0	0	0,0
	49	100,0	49	100,0	62	100,0	53	100,0



Voraussichtliche Schüler- und Klassenzahlen:*

Burgwaldschule Wetter (ohne Außenstellen)														
Jgst.	Voraussichtliche Schüler- und Klassenzahl im Schuljahr													
	2021/22		2022/23		2023/24		2024/25		2025/26		2026/27		2027/28	
1	40	2	46	2	53	3	49	2	61	3	49	2	42	2
2	38	2	40	2	46	2	53	3	49	2	61	3	49	2
3	40	2	38	2	40	2	46	2	53	3	49	2	61	3
4	38	2	40	2	38	2	40	2	46	2	53	3	49	2
1 - 4	156	8	164	8	177	9	188	9	209	10	212	10	201	9
SuS in Intensivklassen: 28 in 2 Klassen Stand 01.02.2022														



* Berechnungsgrundlage: siehe Anlage

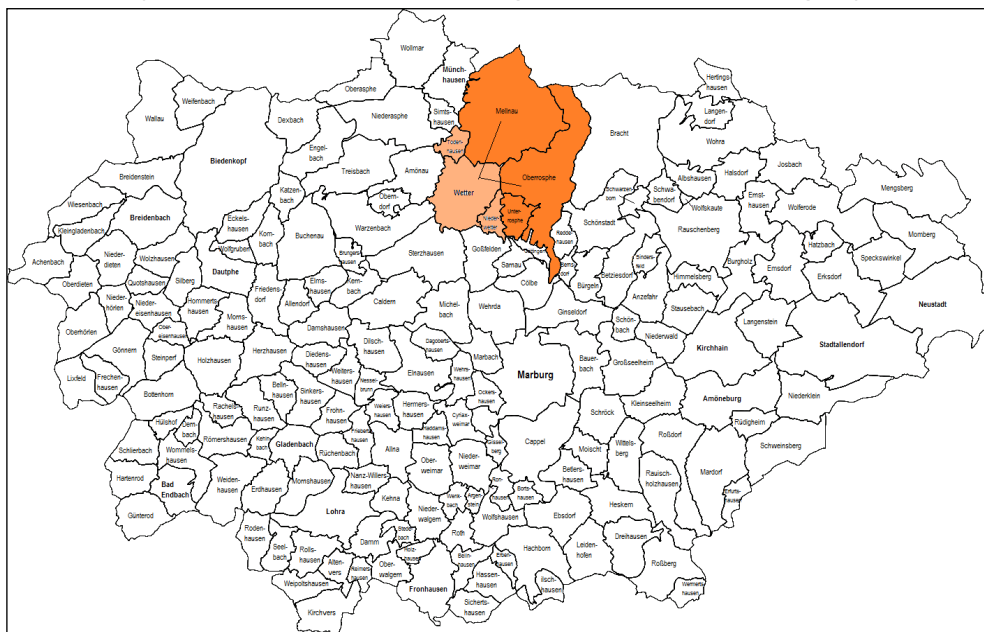
1.3 Schulstandort Wetter

Burgwaldschule Wetter Außenstelle Mellnau

Anschrift: Burgstraße 52, 35083 Wetter
Tel.-Nr: 0 64 23 / 76 72
Fax-Nr: 0 64 23 / 96 90 90 6
E-Mail: verwaltung@burgwaldschule-wetter.de
Homepage: www.burgwaldschule-wetter.de

Schulleitung: Frau Petra Steuber
Schulformen: Grundschule
Schulbezirk: Wetter, Niederwetter, Todenhausen, Unterrosophe, Mellnau, Oberrosophe

(Standort Mellnau: Unterrosophe, Mellnau, Oberrosophe)



Betreuungsangebot: Öffnungszeit: 11.45 Uhr bis 15.00 Uhr
 (Stand: 11/2021) Mittagstisch: ja
 Ferienangebot: ja (in Wetter)

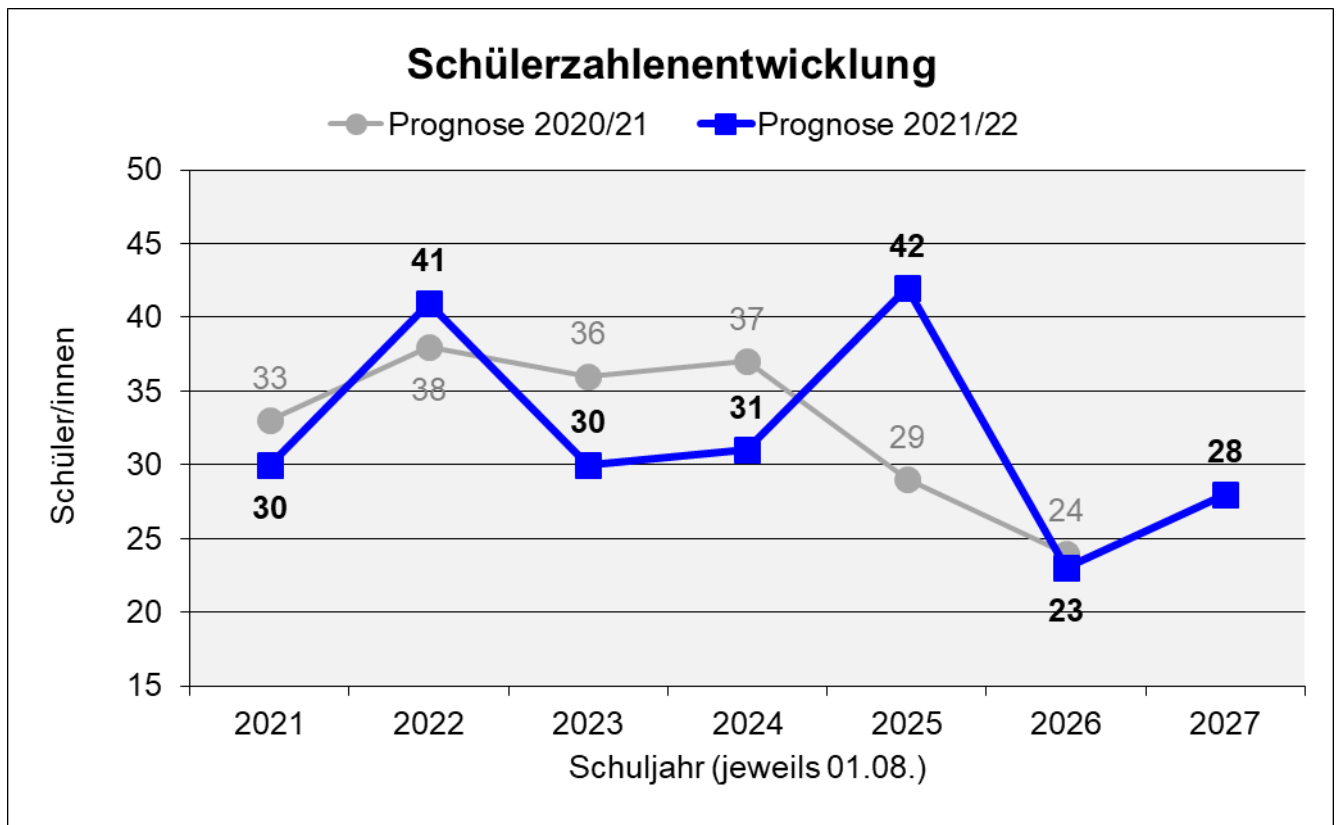
Geburtenstatistik:*

Geburtenzahlen im Schulbezirk der Außenstellen						
	Geburtenjahrgänge und Jahr der Einschulung					
	2015/2016	2016/2017	2017/2018	2018/2019	2019/20	2020/2021
	2022	2023	2024	2025	2026	2027
Orts-/Stadtteil:						
Oberrospe	7	6	7	9	5	6
Mellnau	4	2	3	6	3	5
Unterrospe	10	3	5	6	4	2
Summe:	21	11	15	21	12	13

Voraussichtliche Schüler- und Klassenzahlen:*

Burgwaldschule Wetter, Außenstelle Mellnau														
Jgst.	Voraussichtliche Schüler- und Klassenzahl im Schuljahr													
	2021/22		2022/23		2023/24		2024/25		2025/26		2026/27		2027/28	
1	16	1	21	1	11	1	15	1	21	1	12	1	13	1
2														
3														
4	14	1	20	1	19	1	16	1	21	1	11	1	15	1
1 - 4	30	2	41	2	30	2	31	2	42	2	23	2	28	2
Vorklasse	6	1												

aktuell wird alternierend eingeschult; hierdurch können sich Veränderungen der Verteilung der SuS auf die Außenstellenstandorte ergeben, ohne dass dies Auswirkungen auf die Gesamtschülerzahlenentwicklung in den Außenstellen hat.



* Berechnungsgrundlage: siehe Anlage 1

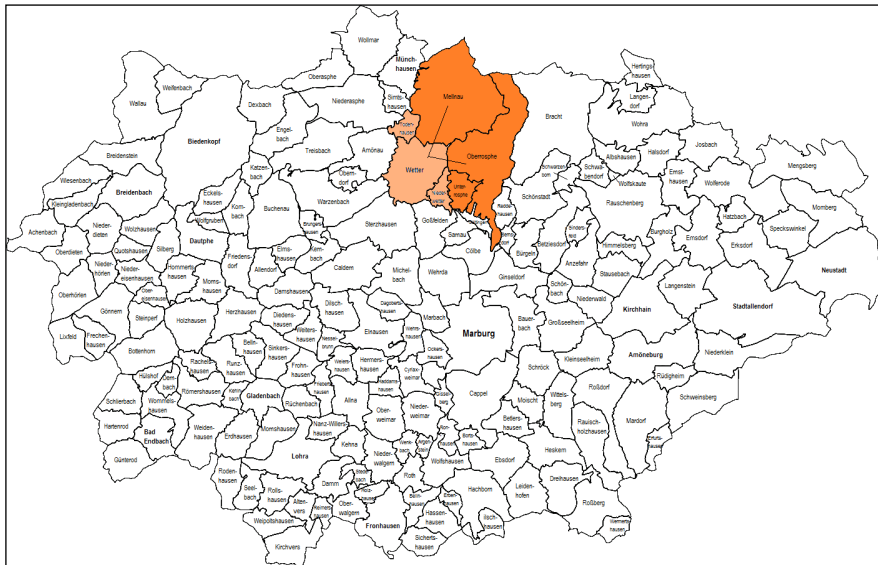
1.3 Schulstandort Wetter

Burgwaldschule Wetter Außenstelle Oberrospehe

Anschrift: Kantor-Schmidt-Straße 10, 35083 Wetter
Tel.-Nr: 0 64 23 / 71 68
Fax-Nr: 0 64 23 / 96 90 90 6
E-Mail: verwaltung@burgwaldschule-wetter.de
Homepage: www.burgwaldschule-wetter.de

Schulleitung: Frau Petra Steuber
Schulformen: Grundschule
Schulbezirk: Wetter, Niederwetter, Todenhausen, Unterrospehe, Mellnau, Oberrospehe

(Standort Oberrospehe: Unterrospehe, Mellnau, Oberrospehe)



Betreuungsangebot: Öffnungszeit: 11.30 Uhr bis 15.00 Uhr
 (Stand: Sj. 11/2021) Mittagstisch: ja
 Ferienangebot: ja (in Wetter)

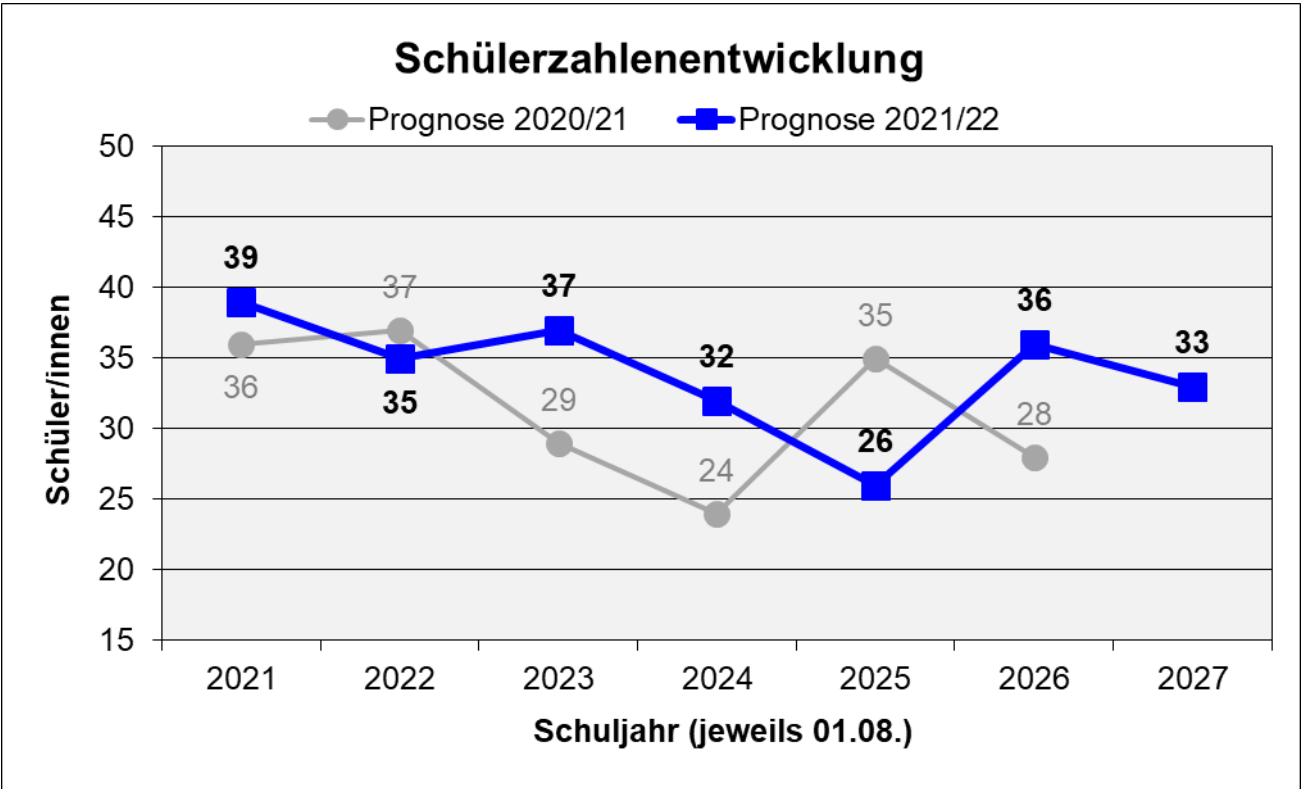
Geburtenstatistik:*

Geburtenzahlen im Schulbezirk der Außenstellen						
	Geburtenjahrgänge und Jahr der Einschulung					
	2015/2016	2016/2017	2017/2018	2018/2019	2019/20	2020/2021
	2022	2023	2024	2025	2026	2027
Orts-/Stadtteil:						
Oberrosphe	7	6	7	9	5	6
Mellnau	4	2	3	6	3	5
Unterrosphe	10	3	5	6	4	2
Summe:	21	11	15	21	12	13

Voraussichtliche Schüler- und Klassenzahlen:*

Burgwaldschule Wetter, Außenstelle Oberrosphe														
Jgst.	Voraussichtliche Schüler- und Klassenzahl im Schuljahr													
	2021/22		2022/23		2023/24		2024/25		2025/26		2026/27		2027/28	
1														
2	19	1	16	1	21	1	11	0	15	1	21	1	12	0
3	20	1	19	1	16	1	21	2	11	0	15	1	21	2
4														
1 - 4	39	2	35	2	37	2	32	2	26	1	36	2	33	2

aktuell wird alternierend eingeschult; hierdurch können sich Veränderungen der Verteilung der SuS auf die Außenstellenstandorte ergeben, ohne dass dies Auswirkungen auf die Gesamtschülerzahlenentwicklung in den Außenstellen hat.



* Berechnungsgrundlage: siehe Anlage 1

1.3 Schulstandort Wetter

Wollenbergschule Wetter

Anschrift: Weinstraße 9-13, 35083 Wetter
Tel.-Nr: 0 64 23 / 9 41 40
Fax-Nr: 0 64 23 / 94 14 60
E-Mail: Poststelle@wsw.wetter.schulverwaltung.hessen.de
Homepage: www.igswollenbergschule.de

Schulleitung: Irle, Andreas

Schulformen: Integrierte Gesamtschule, Förderschule (Förderschwerpunkte: Sprachheilförderung, körperliche und motorische Entwicklung, geistige Entwicklung, Hören, emotionale und soziale Entwicklung, Sehen, Lernen)

Schulisches Angebot:

<input type="checkbox"/> Grundschule	<input type="checkbox"/> Eingangsstufe
<input type="checkbox"/> Förderstufe	<input type="checkbox"/> Vorklasse
<input type="checkbox"/> Hauptschule	<input type="checkbox"/> Flex. Schulanfang
<input type="checkbox"/> Realschule	<input checked="" type="checkbox"/> Inklusive Beschulung
<input type="checkbox"/> Gymnasium	<input type="checkbox"/> Betreuungsangebot
<input type="checkbox"/> Koop. Gesamtschule	<input checked="" type="checkbox"/> Ganztagsangebot/Ganztagschule
<input checked="" type="checkbox"/> Integr. Gesamtschule	<input checked="" type="checkbox"/> Intensivklasse
<input checked="" type="checkbox"/> Förderschule/-zweig	<input type="checkbox"/>

Ganztagsangebot/Ganztagschule nach:

(Stand Sj. 2021/2022)

Profil 1	
Profil 2	
Profil 3	X

Tägliche Angebotszeiten	bis / Uhrzeit
Montag	15:45
Dienstag	15:45
Mittwoch	15:45
Donnerstag	15:45
Freitag	15:45

Berechnungsgrundlagen der Schülerzahlenentwicklung:*

Aus den Mittelwerten der Übergangsquoten der Schuljahre 2019/2020 bis 2021/2022 ergeben sich folgende Prozentsätze:

Jahrgangsstufe 5:

- ▶ 43 % von der Burgwaldschule Wetter mit Außenstellen
- ▶ 38 % von der Grundschule Amönau
- ▶ 27 % von der Schule am Christenberg Münchhausen
- ▶ 24 % von der Wichtelhäuser-Schule Sterzhausen
- ▶ 15 % von der Otto-Ubbelohde-Schule Goßfelden
- ▶ 7 % von der Lindenschule Cölbe
- ▶ 7 % von der Grundschule Bürgeln-Betziesdorf
- ▶ 5 % von der Grundschule Schönstadt

An Zugängen aus sonstigen Schulen sowie Übergängen aus Intensivklassen in den Regelschulbetrieb wurden durchschnittlich 5 Schüler/innen hinzugerechnet.

Jahrgangsstufe 7:

- ▶ 96 % von der Wollenbergschule Wetter (IGS)

An Zugängen aus sonstigen Schulen sowie Übergängen aus Intensivklassen in den Regelschulbetrieb wurden durchschnittlich 5 Schüler/innen hinzugerechnet.

Jahrgangsstufe 9:

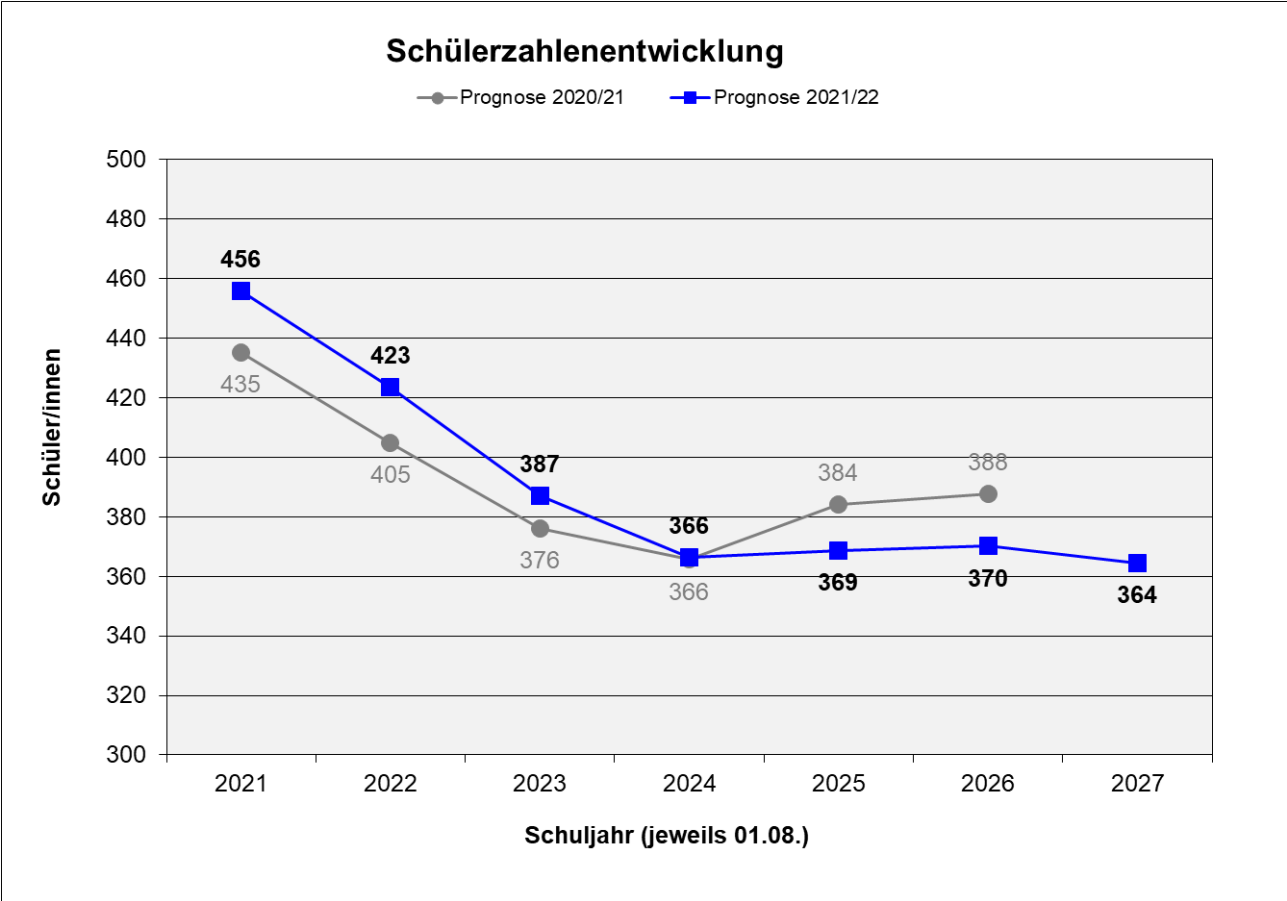
Nach der Jahrgangsstufe 9 ergeben sich pro Schuljahr durchschnittlich 28,3 % Abgänger

Voraussichtliche Schüler- und Klassenzahlen:*

Wollenbergschule Wetter														
Jgst. / Schulform	Voraussichtliche Schüler- und Klassenzahl im Schuljahr													
	2021/22		2022/23		2023/24		2024/25		2025/26		2026/27		2027/28	
5 IGS	73	4	57	3	61	3	55	3	52	2	66	3	62	3
6 IGS	62	3	73	4	57	3	61	3	55	3	52	2	66	3
7 IGS	48	2	65	3	75	3	60	3	64	3	58	3	55	3
8 IGS	89	4	48	2	65	3	75	3	60	3	64	3	58	3
9 IGS	102	4	89	4	48	2	65	3	75	3	60	3	64	3
10 IGS	62	3	73	3	64	3	34	2	46	2	54	3	43	2
Zwischensumme 5 - 10:	436	20	405	19	370	17	350	17	352	16	354	17	348	17
Förderschulzweig	20	2	19		17		16		16		16		16	
Zusammen 5 - 10 + För	456	22	423	19	387	17	366	17	369	16	370	17	364	17

Anmerkung:

Der Förderschulzweig wird hilfsweise analog zur Schülerzahlenentwicklung der anderen Schulformen hochgerechnet (aktuell mit 4,59 % p.a.). Da die Klassenbildung in Abhängigkeit der Förderschwerpunkte erfolgt, wird auf eine Hochrechnung der zu bildenden Klassen im Förderschulzweig verzichtet.



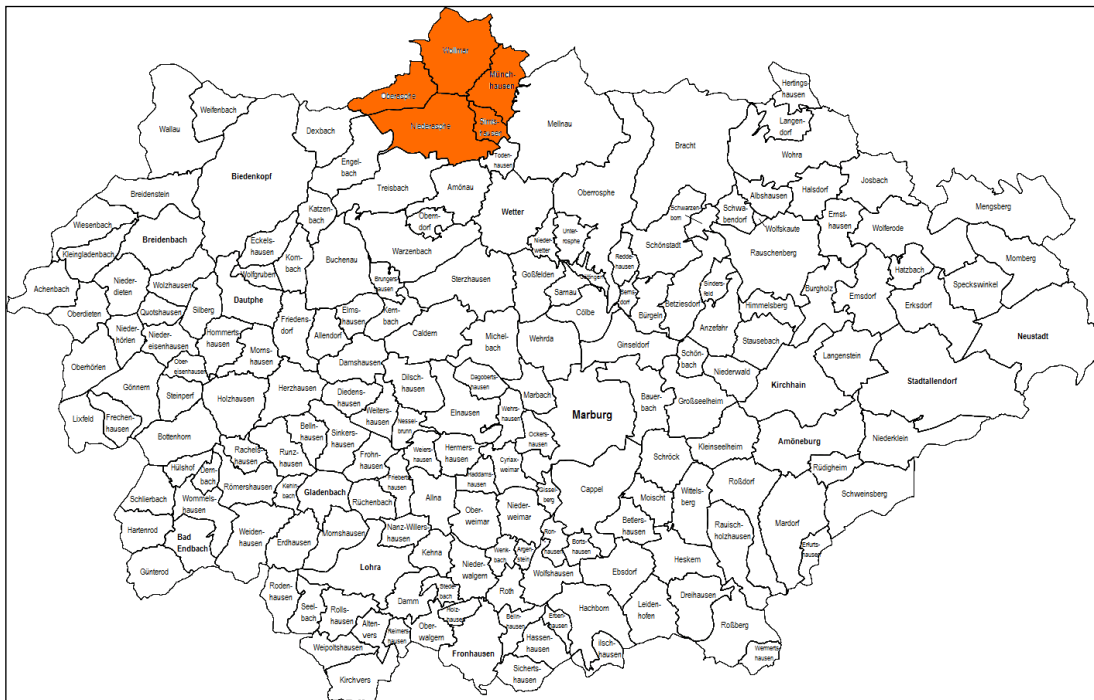
* Berechnungsgrundlage: siehe Anlage 1

1.4 Schulstandort Münchhausen

Grundschule am Christenberg Münchhausen

Anschrift: Schulweg 8, 35117 Münchhausen
Tel.-Nr: 0 64 57 / 3 40
Fax-Nr: 0 64 57 / 89 99 62
E-Mail: schule-muenchhausen@gmx.de
Homepage: www.grundschule-muenchhausen.de

Schulleitung: Frau Stefanie Busch
Schulform: Grundschule
Schulbezirke: Münchhausen, Niderasphe, Oberasphe, Simtshausen, Wollmar



Schulisches Angebot:

<input checked="" type="checkbox"/>	Grundschule
<input type="checkbox"/>	Förderstufe
<input type="checkbox"/>	Hauptschule
<input type="checkbox"/>	Realschule
<input type="checkbox"/>	Gymnasium
<input type="checkbox"/>	Koop. Gesamtschule
<input type="checkbox"/>	Integr. Gesamtschule
<input type="checkbox"/>	Förderschule/-zweig

<input type="checkbox"/>	Eingangsstufe
<input type="checkbox"/>	Vorklasse
<input type="checkbox"/>	Flex. Schulanfang
<input checked="" type="checkbox"/>	Inklusive Beschulung
<input checked="" type="checkbox"/>	Betreuungsangebot
<input type="checkbox"/>	Ganztagsangebot/Ganztagschule
<input type="checkbox"/>	Intensivklasse
<input type="checkbox"/>	

Betreuungsangebot:
(Stand: 11/2021)

Öffnungszeit: 11.00 Uhr bis 15.00 Uhr
Mittagstisch: ja
Ferienangebot: nein

Geburtenstatistik:*

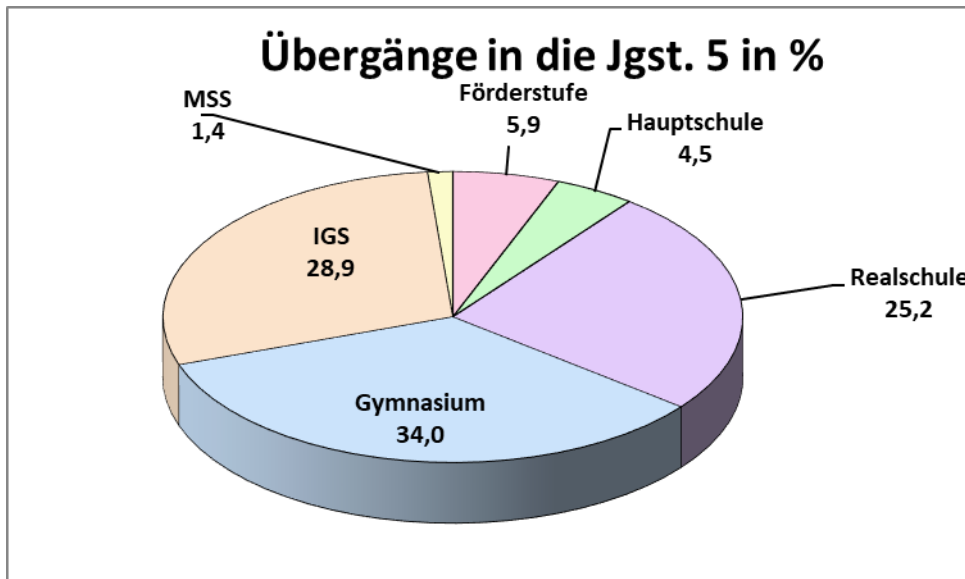
Geburtenzahlen im Schulbezirk der Grundschule am Christenberg Münchhausen						
	Geburtenjahrgänge und Jahr der Einschulung					
	2015/2016	2016/2017	2017/2018	2018/2019	2019/2020	2020/2021
	2022	2023	2024	2025	2026	2027
Orts-/Stadtteile:						
Münchhausen	10	8	11	11	10	12
Niederasphe	3	8	10	5	5	2
Oberasphe	5	1	2	2	5	2
Simtshausen	4	6	5	2	2	3
Wollmar	4	6	4	7	6	9
Summe:	26	29	32	27	28	28

Schulverhalten nach Jahrgangsstufe 4:*

Aus dem Schulwahlverhalten der Eltern nach Jahrgangsstufe 4 haben sich für die Schuljahre 2019/2020 bis 2021/2022 folgende Mittelwerte ergeben:

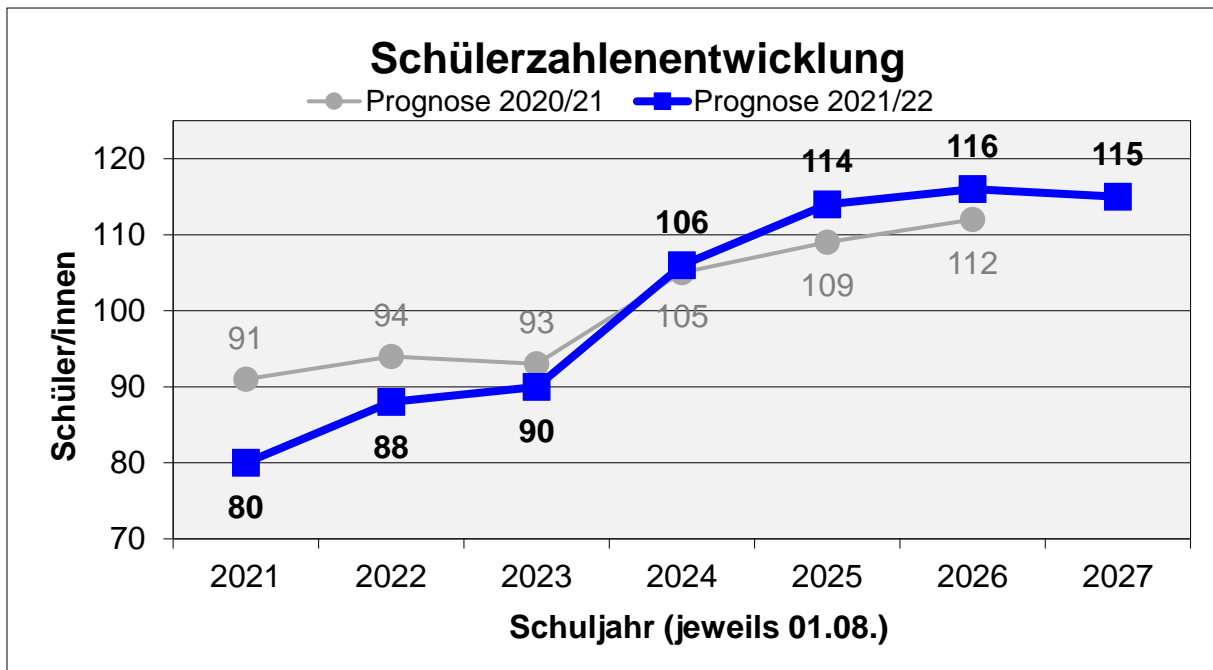
Schulverhalten nach Jahrgangsstufe 4:		
4,5%	zur Emil-von-Behring-Schule Marburg	Förderstufe
1,4%	zur Ortenbergschule Frankenberg	Förderstufe
5,9%		
4,5%	zur Gesamtschule Battenberg	Hauptschule
16,8%	zur Gesamtschule Battenberg	Realschule
7,3%	zur Burgwaldschule Frankenberg	Realschule
1,3%	zur August-Herrmann-Francke-Schule Gießen	priv. Realschule
25,4%		
12,6%	zur Edertalschule Frankenberg	Gymnasium
7,7%	zur Gesamtschule Battenberg	Gymnasium
5,4%	zur Lahntalschule Biedenkopf	Gymnasium
4,1%	zum Gymnasium Philippinum Marburg	Gymnasium
2,8%	zur Martin-Luther-Schule Marburg	Gymnasium
1,4%	zur Carl-Strehl-Schule Marburg	priv. Gymnasium
34,0%		
27,3%	zur Wollenbergschule Wetter	Integrierte Gesamtschule
1,6%	zur Richtsberg-Gesamtschule Marburg	Integrierte Gesamtschule
28,9%		
1,4%	zur Sophie-von-Brabant-Schule Marburg	Mittelstufenschule

Übergänge aus der Grundschule am Christenberg in die Jgst. 5:								
Schulform	2019/2020		2020/2021		2021/2022		Mittelwert	
	Schüler	%	Schüler	%	Schüler	%	Schüler	%
Förderstufe	3	13,0	1	4,8	0	0,0	1	5,9
Hauptschule	2	8,7	1	4,8	0	0,0	1	4,5
Realschule	4	17,4	8	38,1	5	20,0	6	25,2
Gymnasium	11	47,8	3	14,3	10	40,0	8	34,0
IGS	2	8,7	8	38,1	10	40,0	7	28,9
MSS	1	4,3	0	0,0	0	0,0	0	1,4
Sonstige	0	0,0	0	0,0	0	0,0	0	0,0
	23	100,0	21	100,0	25	100,0	23	100,0



Voraussichtliche Schüler- und Klassenzahlen:*

Grundschule am Christenberg Münchhausen														
Jgst.	Voraussichtliche Schüler- und Klassenzahl im Schuljahr													
	2021/22		2022/23		2023/24		2024/25		2025/26		2026/27		2027/28	
1	19	1	26	2	29	2	32	2	27	2	28	2	28	2
2	16	1	19	1	26	2	29	2	32	2	27	2	28	2
3	27	2	16	1	19	1	26	2	29	2	32	2	27	2
4	18	1	27	2	16	1	19	1	26	2	29	2	32	2
1 - 4	80	5	88	6	90	6	106	7	114	8	116	8	115	8



* Berechnungsgrundlage: siehe Anlage 1

2. Planungsregion Ost

- 2.1 Schulstandort Neustadt
- 2.2 Schulstandort Stadtallendorf
- 2.3 Schulstandort Kirchhain
- 2.4 Schulstandort Wohratal
- 2.5 Schulstandort Rauschenberg
- 2.6 Schulstandort Amöneburg



2.1 Schulstandort Neustadt

Grundschule Mengersberg-Momberg

Anschrift: Zum Engelhain 16, 35279 Neustadt
Tel.-Nr: 0 66 92 / 64 85
Fax-Nr: 0 66 92 / 91 89 13
E-Mail: grundschule.me-mo@gmx.de
Homepage: www.memo-online.info

Schulleitung: Herr Jan Riesen
Schulformen: Grundschule
Schulbezirke: Mengersberg, Momberg



Schulisches Angebot:

<input checked="" type="checkbox"/>	Grundschule
<input type="checkbox"/>	Förderstufe
<input type="checkbox"/>	Hauptschule
<input type="checkbox"/>	Realschule
<input type="checkbox"/>	Gymnasium
<input type="checkbox"/>	Koop. Gesamtschule
<input type="checkbox"/>	Integr. Gesamtschule
<input type="checkbox"/>	Förderschule/-zweig

<input type="checkbox"/>	Eingangsstufe
<input type="checkbox"/>	Vorklasse
<input type="checkbox"/>	Flex. Schulanfang
<input checked="" type="checkbox"/>	Inklusive Beschulung
<input checked="" type="checkbox"/>	Betreuungsangebot
<input checked="" type="checkbox"/>	Ganztagsangebot/Ganztagschule
<input type="checkbox"/>	Intensivklasse
<input type="checkbox"/>	

Betreuungsangebot:

(Stand: Sj. 11/2021)

Öffnungszeiten: 11.30 Uhr bis 15.00 Uhr

Mittagstisch: ja

Ferienangebot: nein

Ganztagsangebot/Ganztagschule nach:

(Stand: Sj. 2021/2022)

Profil 1	<input checked="" type="checkbox"/>
Profil 2	<input type="checkbox"/>
Profil 3	<input type="checkbox"/>

Tägliche Angebotszeiten	bis / Uhrzeit
Montag	
Dienstag	14:45
Mittwoch	14:45
Donnerstag	14:45
Freitag	

Geburtenstatistik:*

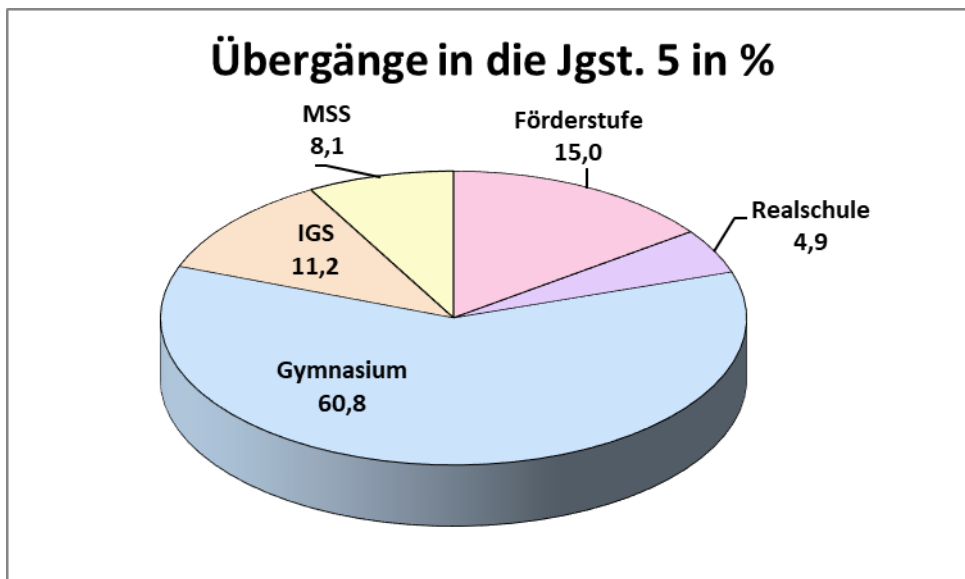
Geburtenzahlen im Schulbezirk der Grundschule Mengersberg-Momberg						
	Geburtenjahrgänge und Jahr der Einschulung					
	2015/16	2016/17	2017/18	2018/19	2019/20	2020/2021
	2022	2023	2024	2025	2026	2027
Orts-/Stadtteil:						
Mengersberg	4	5	7	9	9	4
Momberg	7	14	8	6	12	12
Summe:	11	19	15	15	21	16

Schulverhalten nach Jahrgangsstufe 4:*

Aus dem Schulwahlverhalten der Eltern nach Jahrgangsstufe 4 haben sich für die Schuljahre 2019/2020 bis 2021/2022 folgende Mittelwerte ergeben:

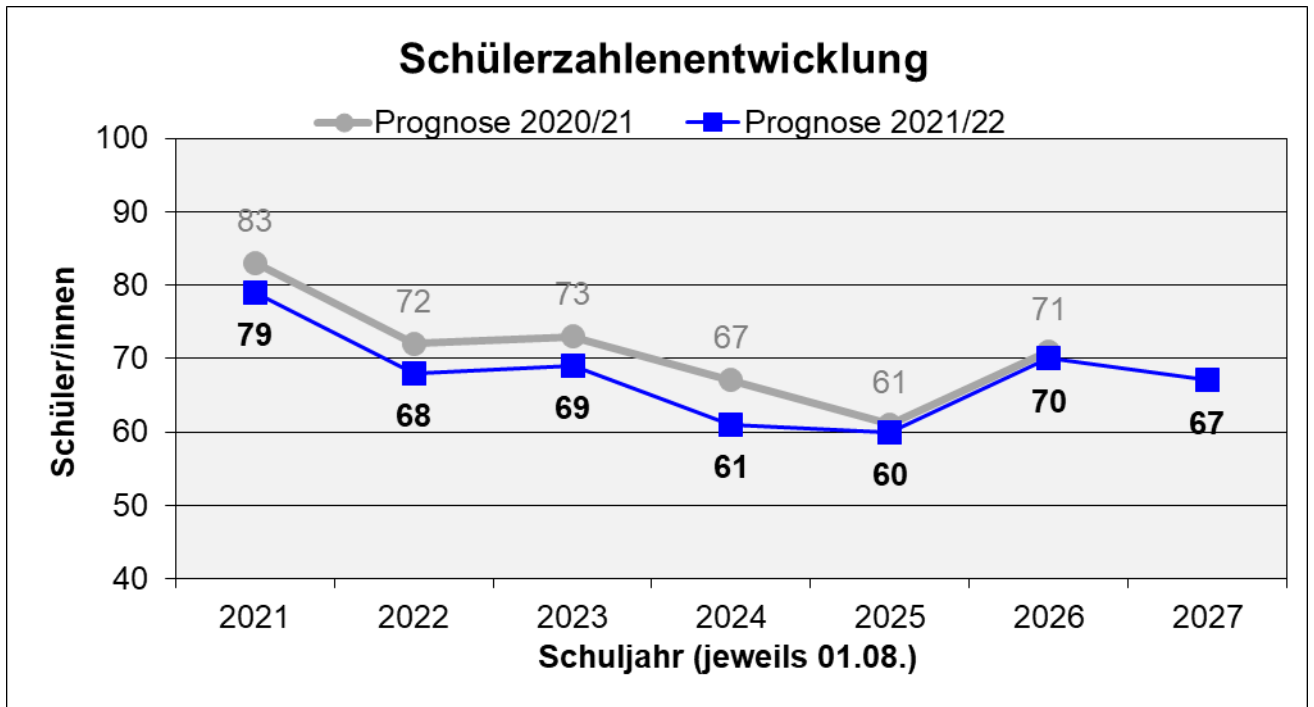
Schulverhalten nach Jahrgangsstufe 4		
7,3%	zur Schule im Ostergrund Schwalmstadt	Förderstufe
5,9%	zur Carl-Bantzer-Schule Schwalmstadt	Förderstufe
1,8%	zur Georg-Büchner-Schule Stadtallendorf	Förderstufe
15,0%		
4,9%	zur Jugenddorf-Christophorus-Schule Oberurff	priv. Realschule
28,4%	zur Stiftsschule St. Johann Amöneburg	priv. Gymnasium
23,8%	zum Schwalmgymnasium Schwalmstadt	Gymnasium
5,3%	zur Alfred-Wegener-Schule Kirchhain	priv. Gymnasium
3,4%	zur Jugenddorf-Christophorus-Schule Oberurff	priv. Gymnasium
60,8%		
11,2%	zur Martin-von-Tours-Schule Neutadt	Integrierte Gesamtschule
8,1%	zur Alfred-Wegener-Schule Kirchhain	Mittelstufenschule

Übergänge aus der Grundschule Mengersberg-Momberg in die Jgst. 5:								
Schulform	2019/2020		2020/2021		2021/2022		Mittelwert	
	Schüler	%	Schüler	%	Schüler	%	Schüler	%
Förderstufe	0	0,0	5	26,3	3	18,8	3	15,0
Hauptschule	0	0,0	0	0,0	0	0,0	0	0,0
Realschule	2	9,5	1	5,2	0	0,0	1	4,9
Gymnasium	13	61,9	11	57,9	10	62,5	11	60,8
IGS	2	9,5	1	5,3	3	18,8	2	11,2
MSS	4	19,0	1	5,3	0	0,0	2	8,1
Sonstige	0	0,0	0	0,0	0	0,0	0	0,0
	21	100,0	19	100,0	16	100,0	19	100,0



Voraussichtliche Schüler- und Klassenzahlen:*

Grundschule Mengersberg-Momberg														
Jgst.	Voraussichtliche Schüler- und Klassenzahl im Schuljahr													
	2021/22		2022/23		2023/24		2024/25		2025/26		2026/27		2027/28	
1	16	1	11	0	19	1	15	1	15	1	21	1	16	1
2	23	1	16	2	11	0	19	1	15	1	15	1	21	1
3	18	1	23	1	16	2	11	0	19	2	15	1	15	1
4	22	1	18	1	23	1	16	2	11	0	19	1	15	1
1 - 4	79	4	68	4	69	4	61	4	60	4	70	4	67	4



* Berechnungsgrundlage: siehe Anlage 1

2.1 Schulstandort Neustadt

Martin-von-Tours-Schule Neustadt

Anschrift: Querallee 14, 35279 Neustadt
Tel-Nr: 0 66 92 / 80 75
Fax-Nr: 0 66 92 / 80 76
E-Mail: sekretariat@igsneustadt-hessen.de
Homepage: www.martin-von-tours-schule.de

Schulleitung: Herr Volker Schmidt
Schulformen: Integrierte Gesamtschule
Schulbezirke: Grundschule: Neustadt, Speckswinkel



Schulisches Angebot:

<input checked="" type="checkbox"/>	Grundschule
<input type="checkbox"/>	Förderstufe
<input type="checkbox"/>	Hauptschule
<input type="checkbox"/>	Realschule
<input type="checkbox"/>	Gymnasium
<input type="checkbox"/>	Koop. Gesamtschule
<input checked="" type="checkbox"/>	Integr. Gesamtschule
<input type="checkbox"/>	Förderschule/-zweig

<input type="checkbox"/>	Eingangsstufe
<input checked="" type="checkbox"/>	Vorklasse
<input type="checkbox"/>	Flex. Schulanfang
<input checked="" type="checkbox"/>	Inklusive Beschulung
<input checked="" type="checkbox"/>	Betreuungsangebot
<input checked="" type="checkbox"/>	Ganztagsangebot/Ganztagschule
<input checked="" type="checkbox"/>	Intensivklasse
<input type="checkbox"/>	

Betreuungsangebot:

(Stand: Sj. 11/2021)

Öffnungszeiten: 7.00 Uhr bis 15.00 Uhr
 Mittagstisch: ja
 Ferienangebot: ja,
 Sonstiges: Ferienangebot und verlängerte
 Öffnungszeit bis 16.00 Uhr in
 Kooperation mit der Stadt
 Neustadt

Ganztagsangebot/Ganztagschule nach:

(Stand: Sj. 2021/2022)

Profil 1	
Profil 2	X
Profil 3	

Tägliche Angebotszeiten	bis / Uhrzeit
Montag	15:25
Dienstag	15:25
Mittwoch	15:25
Donnerstag	15:25
Freitag	14:05

Geburtenstatistik:*

Geburtenzahlen im Schulbezirk der Grundschule an der Martin-von-Tours-Schule Neustadt						
	Geburtenjahrgänge und Jahr der Einschulung					
	2015/16	2016/17	2017/18	2018/19	2019/20	2020/21
	2022	2023	2024	2025	2026	2027
Orts-/Stadtteil:						
Neustadt	79	84	70	86	73	70
Speckswinkel	5	7	6	6	4	3
Summe:	84	91	76	92	77	73

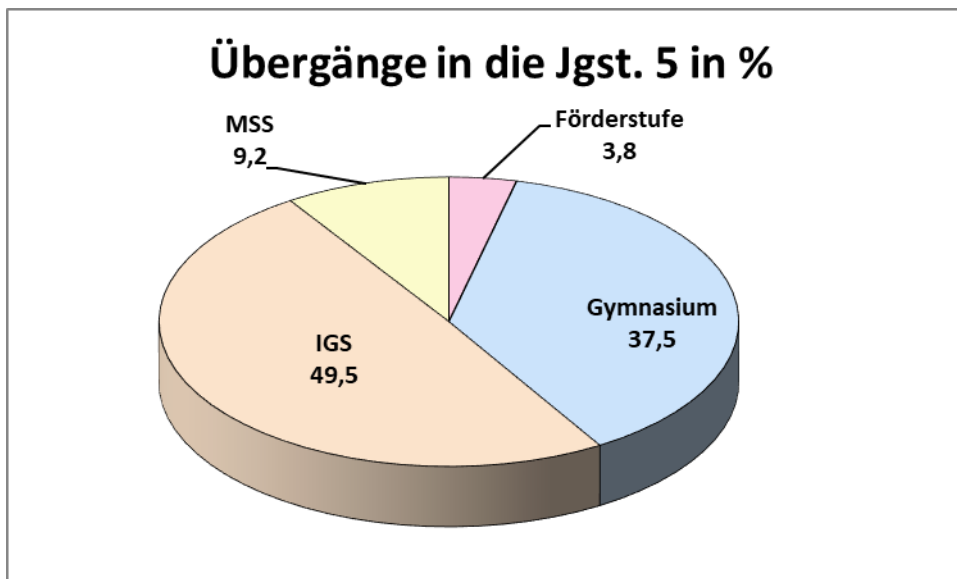
Schulverhalten nach Jahrgangsstufe 4:*

Aus dem Schulwahlverhalten der Eltern nach Jahrgangsstufe 4 haben sich für die Schuljahre 2019/2020 bis 2021/2022 folgende Mittelwerte ergeben:

Schulverhalten nach Jahrgangsstufe 4		
1,7%	zur Carl-Bantzer-Schule Schwalmstadt	Förderstufe
1,5%	zur Georg-Büchner-Schule Stadtallendorf	Förderstufe
0,6%	zur Geschwister-Scholl-Schule Alsfeld	Förderstufe
3,8%		
19,6%	zum Schwalmgymnasium Treysa	Gymnasium
10,0%	zur Stiftsschule St. Johann Amöneburg	priv. Gymnasium
7,9%	zur Alfred-Wegener-Schule Kirchhain	Gymnasium
37,5%		
49,5%	zur Martin-von-Tours-Schule Neustadt	Integrierte Gesamtschule
9,2%	zur Alfred-Wegener-Schule Kirchhain	Mittelstufenschule

Übergänge aus der Grundschule der Martin-von-Tours-Schule Neustadt in die Jgst. 5:

Schulform	2019/2020		2020/2021		2021/2022		Mittelwert	
	Schüler	%	Schüler	%	Schüler	%	Schüler	%
Förderstufe	1	1,7	3	7,7	1	1,9	2	3,8
Hauptschule	0	0,0	0	0,0	0	0,0	0	0,0
Realschule	0	0,0	0	0,0	0	0,0	0	0,0
Gymnasium	16	27,1	12	30,8	29	54,7	19	37,5
IGS	38	64,4	21	53,8	16	30,2	25	49,5
MSS	4	6,8	3	7,7	7	13,2	5	9,2
Sonstige	0	0,0	0	0,0	0	0,0	0	0,0
	59	100,0	39	100,0	53	100,0	50	100,0



Berechnungsgrundlagen der Schülerzahlenentwicklung:*

Aus den Mittelwerten der Übergangsquoten der Schuljahre 2019/2020 bis 2021/2022 ergeben sich folgende Prozentsätze:

Jahrgangsstufe 5:

- ▶ 50 % von der Martin-von-Tours-Schule Neustadt (Grundschule)
- ▶ 11 % von der Grundschule Mengersberg-Momberg

An Zugängen aus sonstigen Schulen wurden durchschnittlich 6 Schüler/innen hinzugerechnet.

Jahrgangsstufe 7:

- ▶ 96 % von der Martin-von-Tours-Schule Neustadt

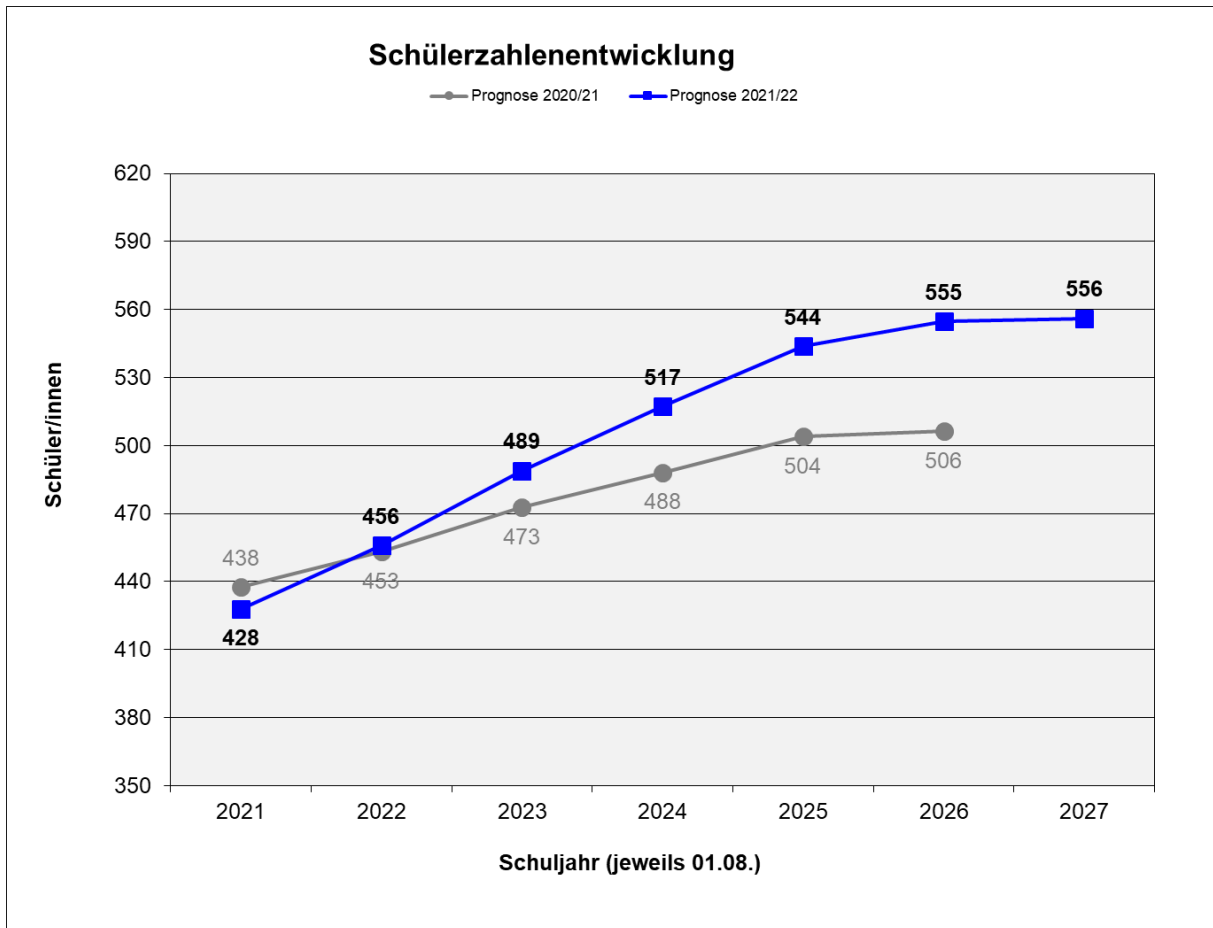
An Zugängen aus sonstigen Schulen wurde durchschnittlich 2 Schüler/innen hinzugerechnet.

Jahrgangsstufe 9:

Nach der Jahrgangsstufe 9 ergeben sich durchschnittlich 41 % Abgänger/innen

Voraussichtliche Schüler- und Klassenzahlen:*

Martin-von-Tours-Schule Neustadt														
Jgst. / Schulform	Voraussichtliche Schüler- und Klassenzahl im Schuljahr													
	2021/22		2022/23		2023/24		2024/25		2025/26		2026/27		2027/28	
1 G	68	3	84	4	91	4	76	4	92	4	77	4	73	3
2 G	40	2	68	3	84	4	91	4	76	4	92	4	77	4
3 G	66	3	40	2	68	3	84	4	91	4	76	4	92	4
4 G	62	3	66	3	40	2	68	3	84	4	91	4	76	4
Zwischensumme 1 - 4:	236	11	258	12	283	13	319	15	343	16	336	16	318	15
5 IGS	30	2	39	2	41	2	28	2	42	2	49	2	53	2
6 IGS	31	2	30	2	39	2	41	2	28	2	42	2	49	2
7 IGS	44	2	32	2	31	2	40	2	41	2	29	2	42	2
8 IGS	32	2	44	2	32	2	31	2	40	2	41	2	29	2
9 IGS	35	2	32	2	44	2	32	2	31	2	40	2	41	2
10 IGS	20	1	21	1	19	1	26	1	19	1	18	1	24	1
Zwischensumme 7 - 10:	192	11	198	11	206	11	198	11	201	11	219	11	238	11
Zusammen 1 - 10:	428	22	456	23	489	24	517	26	544	27	555	27	556	26
Vorklasse		14	1	SuS in Intensivklassen: 23 in 2 Klassen Stand 01.02.2022										



* Berechnungsgrundlage: siehe Anlage 1

2.2 Schulstandort Stadtallendorf

Schule am Hatzbachtal Erksdorf-Hatzbach

Anschrift: Standort Erksdorf: Ringstraße 2, 35260 Stadtallendorf
Standort Hatzbach: Wildbachstraße 21, 35260 Stadtallendorf

Tel.-Nr: Standort Erksdorf: 0 64 28 / 28 35
Standort Hatzbach: 0 64 28 / 85 87

Fax-Nr: 0 64 28 / 44 21 08

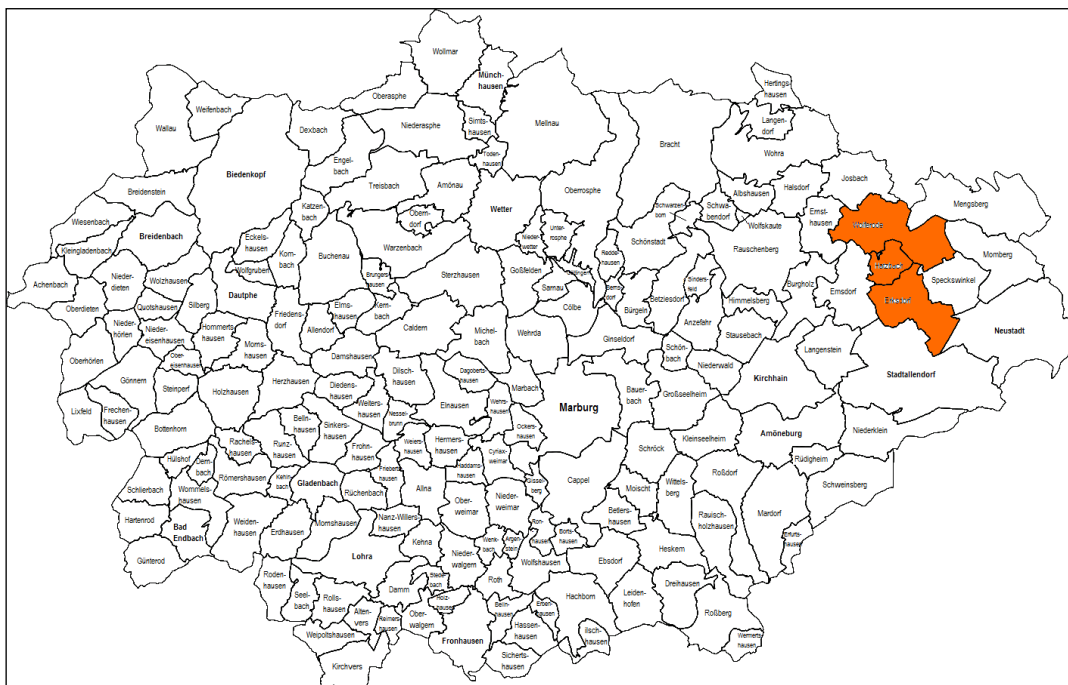
E-Mail: schule-am-hatzbachtal@t-online.de

Homepage: www.grundschule-erksdorf-hatzbach.de

Schulleitung: Frau Sarah König

Schulformen: Grundschule

Schulbezirke: Erksdorf, Hatzbach, Wolferode



Schulisches Angebot:

<input checked="" type="checkbox"/>	Grundschule
<input type="checkbox"/>	Förderstufe
<input type="checkbox"/>	Hauptschule
<input type="checkbox"/>	Realschule
<input type="checkbox"/>	Gymnasium
<input type="checkbox"/>	Koop. Gesamtschule
<input type="checkbox"/>	Integr. Gesamtschule
<input type="checkbox"/>	Förderschule/-zweig

<input type="checkbox"/>	Eingangsstufe
<input type="checkbox"/>	Vorklasse
<input checked="" type="checkbox"/>	Flex. Schulanfang
<input checked="" type="checkbox"/>	Inklusive Beschulung
<input checked="" type="checkbox"/>	Betreuungsangebot
<input type="checkbox"/>	Ganztagsangebot/Ganztagschule
<input type="checkbox"/>	Intensivklasse
<input type="checkbox"/>	

Betreuungsangebot:

(Stand: 11/2021)

Öffnungszeiten: 10.00 Uhr bis 15.00 Uhr

Mittagstisch: ja

Ferienangebot: nein

Geburtenstatistik:*

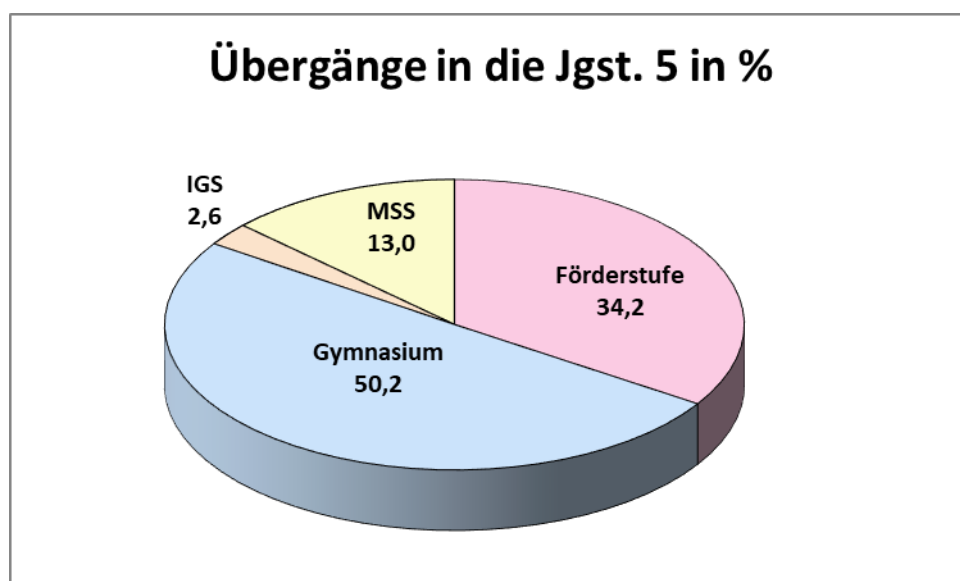
Geburtenzahlen im Schulbezirk der Schule am Hatzbachtal Erksdorf-Hatzbach						
	Geburtenjahrgänge und Jahr der Einschulung					
	2015/2016	2016/2017	2017/2018	2018/2019	2019/2020	2020/2021
	2022	2023	2024	2025	2026	2027
Orts-/Stadtteil:						
Erksdorf	13	13	15	9	11	15
Hatzbach	3	3	3	1	8	3
Wolferode	3	1	3	5	3	5
Summe:	19	17	21	15	22	23

Schulverhalten nach Jahrgangsstufe 4:*

Aus dem Schulwahlverhalten der Eltern nach Jahrgangsstufe 4 haben sich für die Schuljahre 2019/2020 bis 2021/2022 folgende Mittelwerte ergeben:

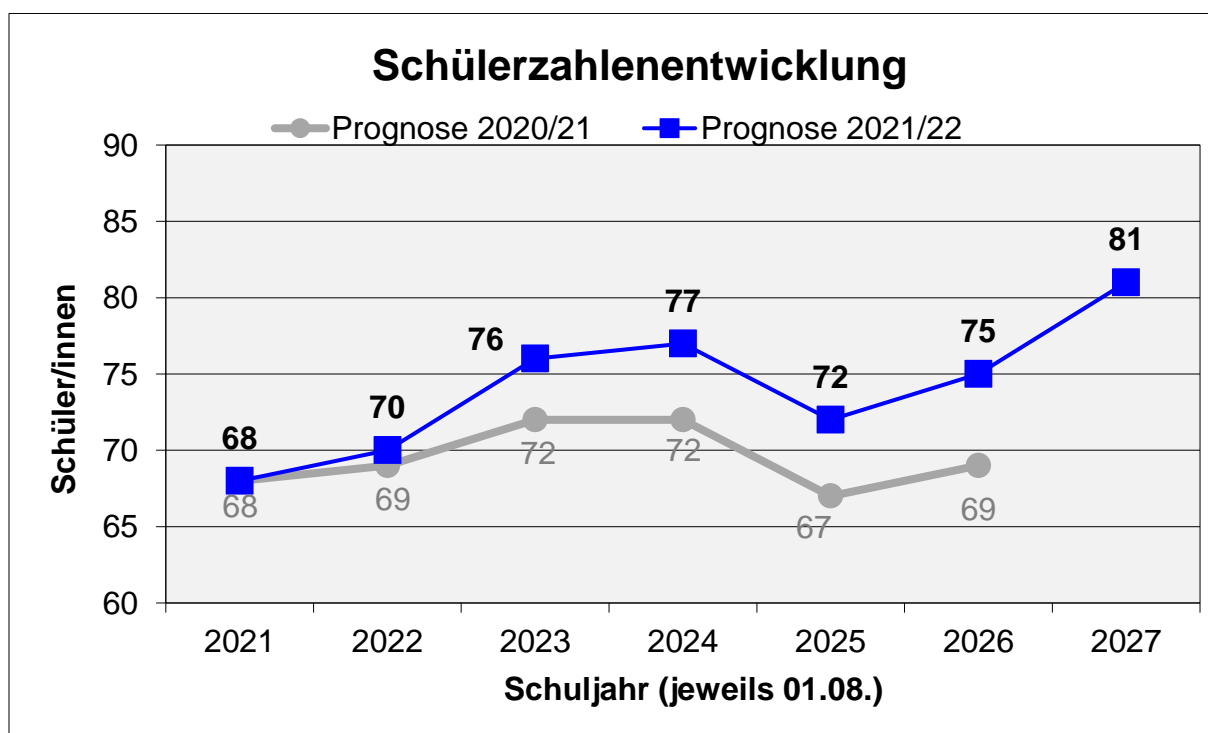
Schulverhalten nach Jahrgangsstufe 4		
34,2%	zur Georg-Büchner-Schule Stadtallendorf	Förderstufe
34,2%		
23,9%	zur Stiftsschule St. Johann Amöneburg	priv. Gymnasium
23,7%	zur Alfred-Wegener-Schule Kirchhain	Gymnasium
2,6%	zur Carl-Strehl-Schule Marburg	priv. Gymnasium
50,2%		
13,0%	zur Alfred-Wegener-Schule Kirchhain	Mittelstufenschule
2,6%	zur Martin-von-Tours-Schule Neustadt	Integr. Gesamtschule

Übergänge aus der Schule am Hatzbachtal in die Jgst. 5:								
Schulform	2019/2020		2020/2021		2021/2022		Mittelwert	
	Schüler	%	Schüler	%	Schüler	%	Schüler	%
Förderstufe	4	33,3	2	15,4	7	53,8	4	34,2
Hauptschule	0	0,0	0	0,0	0	0,0	0	0,0
Realschule	0	0,0	0	0,0	0	0,0	0	0,0
Gymnasium	7	58,3	7	53,8	5	38,5	6	50,2
IGS	0	0,0	1	7,7	0	0,0	0	2,6
MSS	1	8,3	3	23,1	1	7,7	2	13,0
Sonstige	0	0,0	0	0,0	0	0,0	0	0,0
	12	100,0	13	100,0	13	100,0	13	100,0



Voraussichtliche Schüler- und Klassenzahlen:*

Schule am Hatzbachtal Erksdorf-Hatzbach														
Jgst.	Voraussichtliche Schüler- und Klassenzahl im Schuljahr													
	2021/22		2022/23		2023/24		2024/25		2025/26		2026/27		2027/28	
1	20		19		17		21		15		22		23	
2	20	2	20	2	19	2	17	2	21	2	15	2	22	2
3	11	1	20	1	20	1	19	1	17	1	21	1	15	1
4	17	1	11	1	20	1	20	1	19	1	17	1	21	1
1 - 4	68	4	70	4	76	4	77	4	72	4	75	4	81	4
<i>FLEX. SCHULANFANG (Jgst. 1 und 2 bilden eine pädagogische/organisatorische Einheit)</i>														



* Berechnungsgrundlage: siehe Anlage 1

2.2 Schulstandort Stadtallendorf

Grundschule Niederklein

Anschrift: Zur Schule 12, 35260 Stadtallendorf
Tel.-Nr: 0 64 29 / 72 08
Fax-Nr: 0 64 29 / 82 91 46
E-Mail: grundschule.niederklein@t-online.de
Homepage: www.grundschule-niederklein.de

Schulleitung: Frau Bianca Höck
Schulformen: Grundschule
Schulbezirke: Niederklein



Schulisches Angebot:

<input checked="" type="checkbox"/>	Grundschule
<input type="checkbox"/>	Förderstufe
<input type="checkbox"/>	Hauptschule
<input type="checkbox"/>	Realschule
<input type="checkbox"/>	Gymnasium
<input type="checkbox"/>	Koop. Gesamtschule
<input type="checkbox"/>	Integr. Gesamtschule
<input type="checkbox"/>	Förderschule/-zweig

<input type="checkbox"/>	Eingangsstufe
<input type="checkbox"/>	Vorklasse
<input checked="" type="checkbox"/>	Flex. Schulanfang
<input type="checkbox"/>	Inklusive Beschulung
<input checked="" type="checkbox"/>	Betreuungsangebot
<input type="checkbox"/>	Ganztagsangebot/Ganztagschule
<input type="checkbox"/>	Intensivklasse
<input type="checkbox"/>	

Betreuungsangebot:

(Stand: 11/2021)

Öffnungszeiten: 10.00 Uhr bis 15.00 Uhr

Mittagstisch: ja

Ferienangebot: ja

Geburtenstatistik:*

Geburtenzahlen im Schulbezirk der Grundschule Niederklein						
	Geburtenjahrgänge und Jahr der Einschulung					
	2015/2016	2016/2017	2017/2018	2018/2019	2019/2020	2020/2021
	2022	2023	2024	2025	2026	2027
Orts-/Stadtteil:						
Niederklein	15	16	10	11	12	8
Summe:	15	16	10	11	12	8

Schulverhalten nach Jahrgangsstufe 4:*

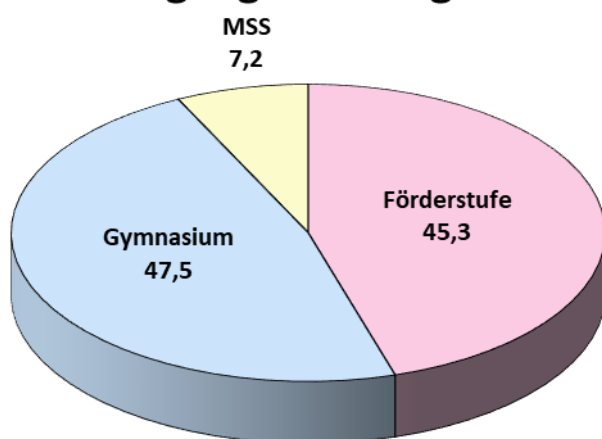
Aus dem Schulwahlverhalten der Eltern nach Jahrgangsstufe 4 haben sich für die Schuljahre 2019/2020 bis 2021/2022 folgende Mittelwerte ergeben:

Schulverhalten nach Jahrgangsstufe 4		
45,3%	zur Georg-Büchner-Schule Stadtallendorf	Förderstufe
37,4%	zur Stiftsschule St. Johann Amöneburg	priv. Gymnasium
10,2%	zur Alfred-Wegener-Schule Kirchhain	Gymnasium
47,5%		
7,2%	zur Alfred-Wegener-Schule Kirchhain	Mittelstufenschule

Übergänge aus der Grundschule Niederlein in die Jgst. 5:

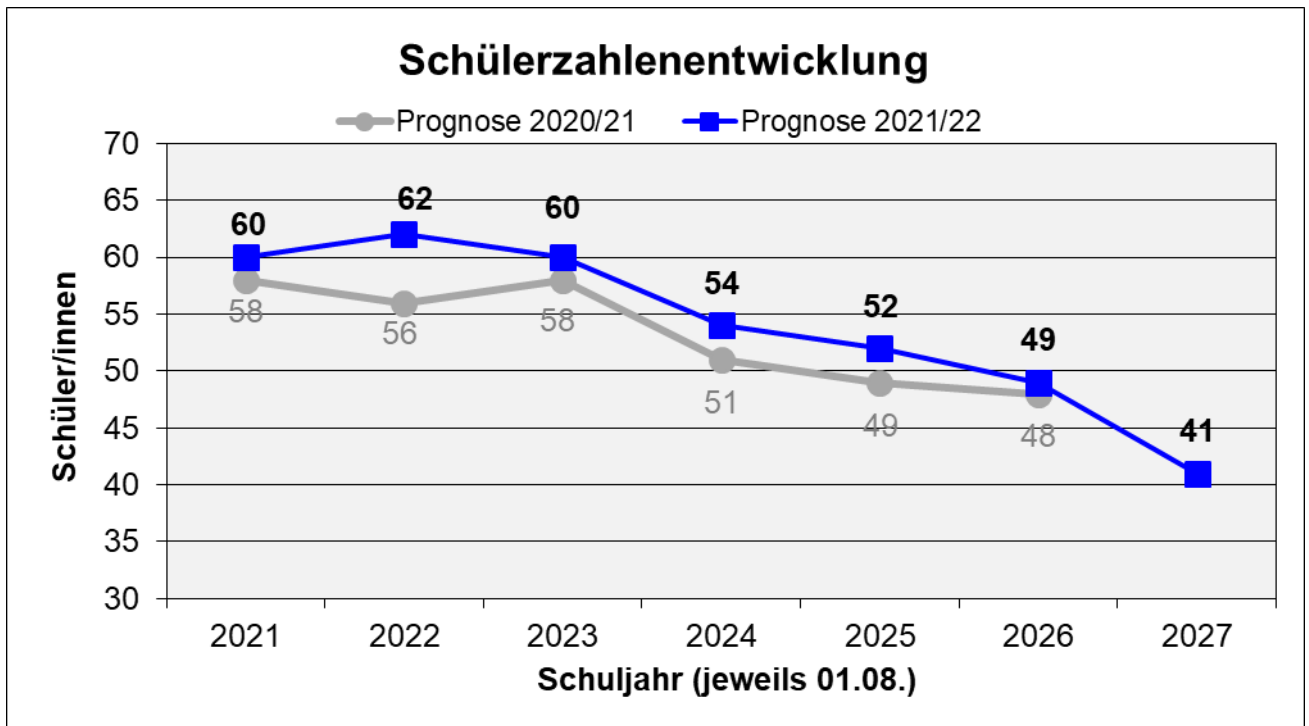
Schulform	2019/2020		2020/2021		2021/2022		Mittelwert	
	Schüler	%	Schüler	%	Schüler	%	Schüler	%
Förderstufe	6	54,5	8	44,4	7	36,8	7	45,3
Hauptschule	0	0,0	0	0,0	0	0,0	0	0,0
Realschule	0	0,0	0	0,0	0	0,0	0	0,0
Gymnasium	5	45,5	8	44,4	10	52,6	8	47,5
IGS	0	0,0	0	0,0	0	0,0	0	0,0
MSS	0	0,0	2	11,1	2	10,5	1	7,2
Sonstige	0	0,0	0	0,0	0	0,0	0	0,0
	11	100,0	18	100,0	19	100,0	16	100,0

Übergänge in die Jgst. 5 in %



Voraussichtliche Schüler- und Klassenzahlen:*

Grundschule Niederklein														
Jgst.	Voraussichtliche Schüler- und Klassenzahl im Schuljahr													
	2021/22		2022/23		2023/24		2024/25		2025/26		2026/27		2027/28	
1	13		15		16		10		11		12		8	
2	16	2	13	2	15	2	16	2	10	1	11	1	12	1
3	18	1	16	1	13	1	15	1	16	1	10	0	11	1
4	13	1	18	1	16	1	13	1	15	1	16	2	10	0
1 - 4	60	4	62	4	60	4	54	4	52	3	49	3	41	2
<i>FLEX. SCHULANFANG (Jgst. 1 und 2 bilden eine pädagogische/organisatorische Einheit)</i>														



* Berechnungsgrundlage: siehe Anlage 1

Schulisches Angebot:

<input checked="" type="checkbox"/>	Grundschule
<input type="checkbox"/>	Förderstufe
<input type="checkbox"/>	Hauptschule
<input type="checkbox"/>	Realschule
<input type="checkbox"/>	Gymnasium
<input type="checkbox"/>	Koop. Gesamtschule
<input type="checkbox"/>	Integr. Gesamtschule
<input type="checkbox"/>	Förderschule/-zweig

<input type="checkbox"/>	Eingangsstufe
<input type="checkbox"/>	Vorklasse
<input type="checkbox"/>	Flex. Schulanfang
<input checked="" type="checkbox"/>	Inklusive Beschulung
<input checked="" type="checkbox"/>	Betreuungsangebot
<input checked="" type="checkbox"/>	Ganztagsangebot/Ganztagschule
<input type="checkbox"/>	Intensivklasse
<input type="checkbox"/>	

Betreuungsangebot:

(Stand: 11/2021)

Öffnungszeiten: 11.00 Uhr bis 15.00 Uhr

Mittagstisch: ja

Ferienangebot: ja

Ganztagsangebot/Ganztagschule nach:

(Stand: Sj. 2021/2022)

Profil 1	<input checked="" type="checkbox"/>
Profil 2	<input type="checkbox"/>
Profil 3	<input type="checkbox"/>

Tägliche Angebotszeiten	bis / Uhrzeit
Montag	
Dienstag	15:00
Mittwoch	15:00
Donnerstag	15:00
Freitag	

Geburtenstatistik:*

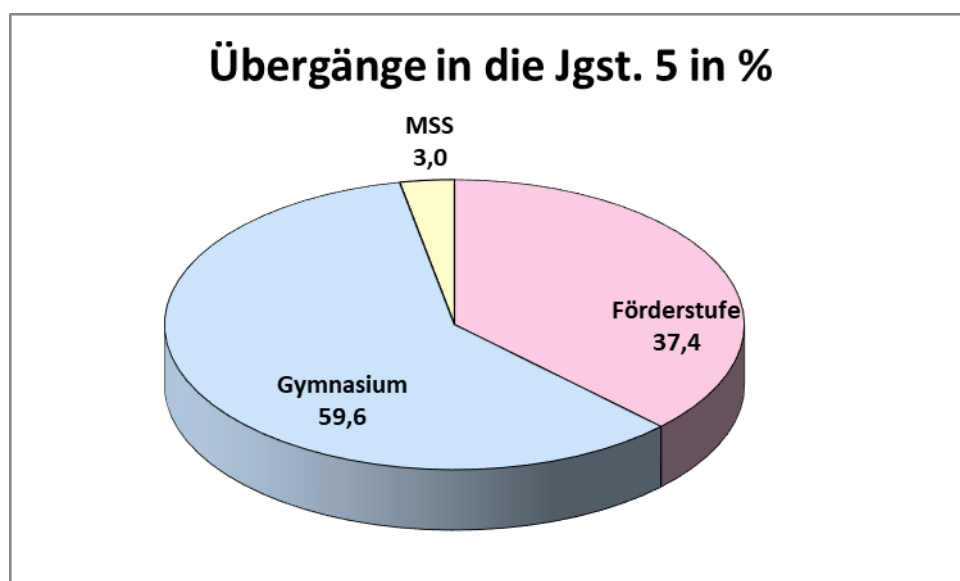
Geburtenzahlen im Schulbezirk der Grundschule Kunterbunt Schweinsberg						
Geburtenjahrgänge und Jahr der Einschulung						
	2015/2016	2016/2017	2017/2018	2018/2019	2019/2020	2020/2021
	2022	2023	2024	2025	2026	2027
Orts-/Stadtteil:						
Schweinsberg	12	12	10	7	15	11
Erfurtshausen	2	2	7	5	6	4
Summe:	14	14	17	12	21	15

Schulverhalten nach Jahrgangsstufe 4:*

Aus dem Schulwahlverhalten der Eltern nach Jahrgangsstufe 4 haben sich für die Schuljahre 2019/2020 bis 2021/2022 folgende Mittelwerte ergeben:

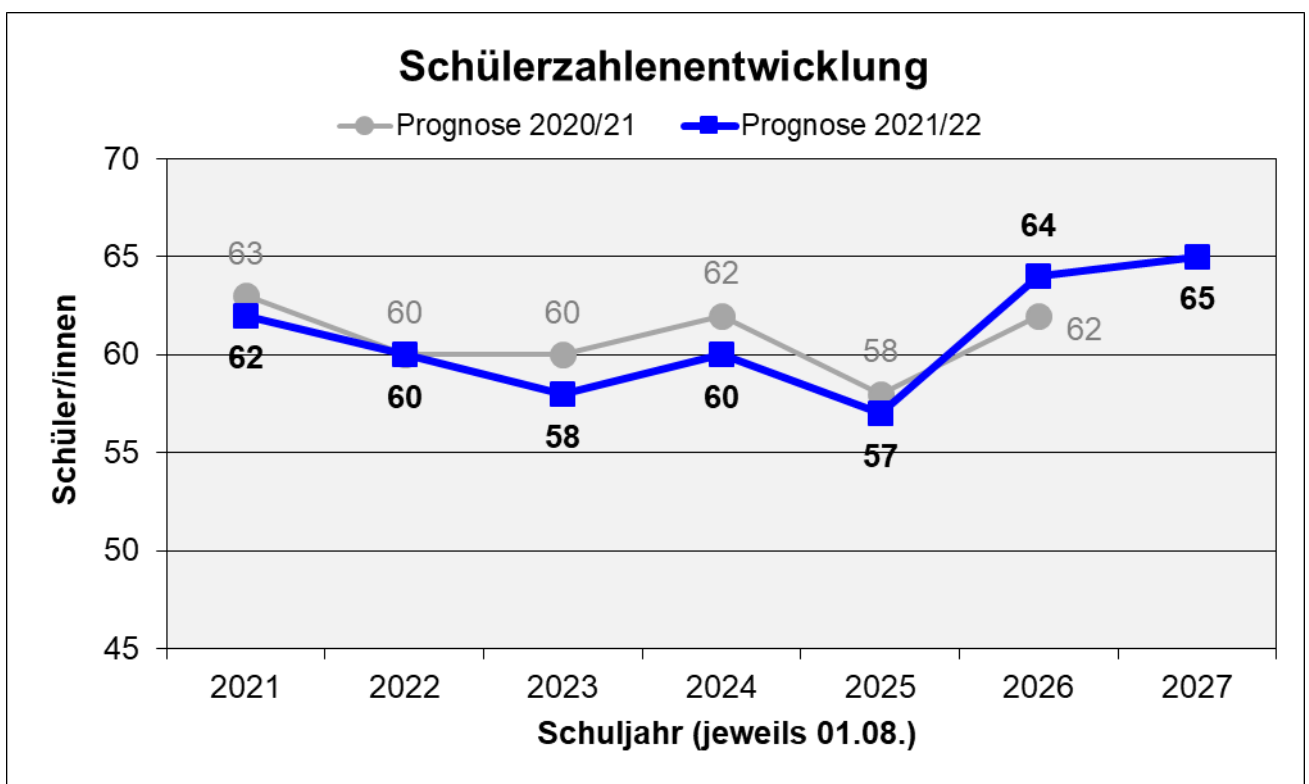
Schulverhalten nach Jahrgangsstufe 4		
29,4%	zur Gesamtschule Ebsdorfer Grund	Förderstufe
5,0%	zur Ohmteilschule Homberg	Förderstufe
3,0%	zur Georg-Büchner-Schule Stadtallendorf	Förderstufe
37,4%		
36,4%	zur Stiftsschule St. Johann Amöneburg	priv. Gymnasium
13,1%	zur Ohmteilschule Homberg	Gymnasium
6,2%	zur Alfred-Wegener-Schule Kirchhain	Gymnasium
2,0%	zum Gymnasium Philippinum Marburg	Gymnasium
2,0%	zur Steinmühle Marburg	priv. Gymnasium
59,6%		
3,0%	zur Alfred-Wegener-Schule Kirchhain	Mittelstufenschule

Übergänge aus der Grundschule Kunterbunt Schweinsberg in die Jgst. 5:								
Schulform	2019/2020		2020/2021		2021/2022		Mittelwert	
	Schüler	%	Schüler	%	Schüler	%	Schüler	%
Förderstufe	6	40,0	6	54,5	3	17,6	5	37,4
Hauptschule	0	0,0	0	0,0	0	0,0	0	0,0
Realschule	0	0,0	0	0,0	0	0,0	0	0,0
Gymnasium	9	60,0	4	36,4	14	82,4	9	59,6
IGS	0	0,0	0	0,0	0	0,0	0	0,0
MSS	0	0,0	1	9,1	0	0,0	0	3,0
Sonstige	0	0,0	0	0,0	0	0,0	0	0,0
	15	100,0	11	100,0	17	100,0	14	100,0



Voraussichtliche Schüler- und Klassenzahlen:*

Grundschule Kunterbunt Schweinsberg														
Jgst.	Voraussichtliche Schüler- und Klassenzahl im Schuljahr													
	2021/22		2022/23		2023/24		2024/25		2025/26		2026/27		2027/28	
1	15	1	14	1	14	1	17	1	12	0	21	1	15	1
2	15	1	15	1	14	1	14	1	17	2	12	0	21	1
3	16	1	15	1	15	1	14	1	14	1	17	2	12	0
4	16	1	16	1	15	1	15	1	14	1	14	1	17	2
1 - 4	62	4	60	4	58	4	60	4	57	4	64	4	65	4



* Berechnungsgrundlage: siehe Anlage 1

2.2 Schulstandort Stadtallendorf

Grundschule I Stadtallendorf Standorte: Bärenbachschule und Nordschule

Anschrift: **Bärenbachschule:** Niederrheinische Straße 15, 35260 Stadtallendorf

Nordschule: Philipp-Dux-Straße 6, 35260 Stadtallendorf

Tel.-Nr: **Bärenbachschule:** 0 64 28 / 72 15

Nordschule: 0 64 28 / 15 44

Fax-Nr: 0 64 28 / 44 04 32

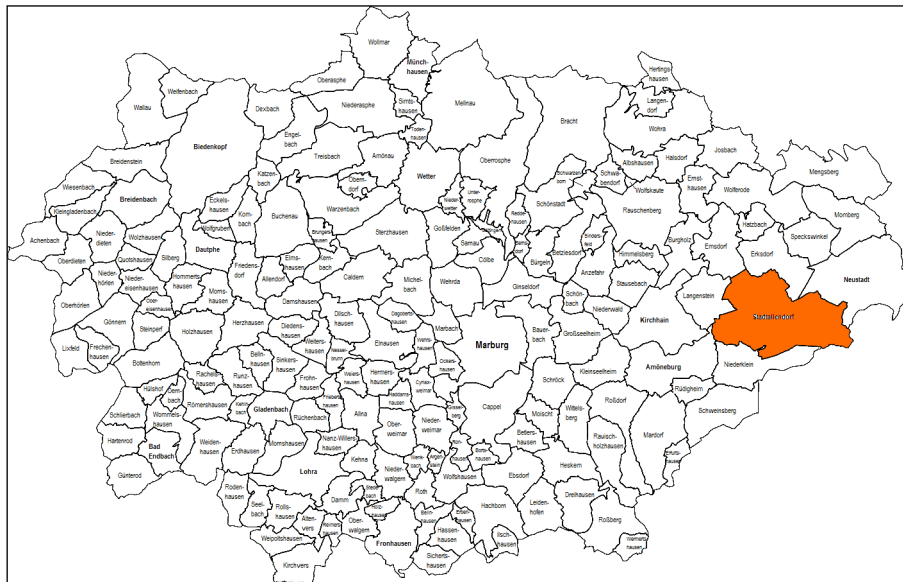
E-Mail: info@grundschule-eins.de

Homepage: www.grundschule-eins.de

Schulleitung: Herr Michael Bonnard

Schulformen: Grundschule

Schulbezirk: Stadtallendorf (Kernstadt, nördlich der Main-Weser-Bahn)



Schulisches Angebot:

<input checked="" type="checkbox"/>	Grundschule	<input type="checkbox"/>	Eingangsstufe
<input type="checkbox"/>	Förderstufe	<input checked="" type="checkbox"/>	Vorklasse
<input type="checkbox"/>	Hauptschule	<input type="checkbox"/>	Flex. Schulanfang
<input type="checkbox"/>	Realschule	<input checked="" type="checkbox"/>	Inklusive Beschulung
<input type="checkbox"/>	Gymnasium	<input checked="" type="checkbox"/>	Betreuungsangebot
<input type="checkbox"/>	Koop. Gesamtschule	<input type="checkbox"/>	Ganztagsangebot/Ganztagschule
<input type="checkbox"/>	Integr. Gesamtschule	<input type="checkbox"/>	Intensivklasse
<input type="checkbox"/>	Förderschule/-zweig	<input type="checkbox"/>	

Betreuungsangebot: Öffnungszeiten: 7.30 Uhr bis 15.00 Uhr
 (Stand: 11/2021) Mittagstisch: ja
 Ferienangebot: nein

Geburtenstatistik:*

Geburtenzahlen im Schulbezirk der Grundschule I Stadtallendorf						
	Geburtenjahrgänge und Jahr der Einschulung					
	2015/2016	2016/2017	2017/2018	2018/2019	2019/20	2020/2021
	2022	2023	2024	2025	2026	2027
Orts-/Stadtteil:						
Stadtallendorf	83	81	70	69	70	58
Summe:	83	81	70	69	70	58

Schulverhalten nach Jahrgangsstufe 4:*

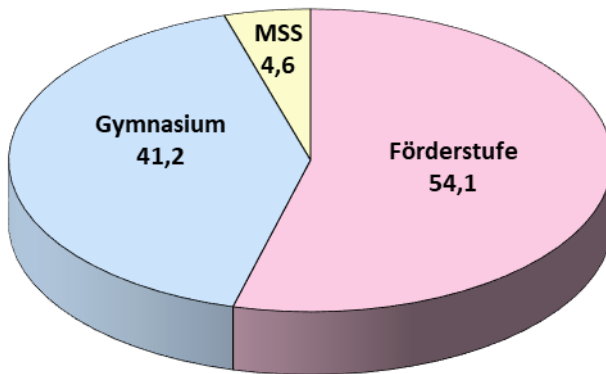
Aus dem Schulwahlverhalten der Eltern nach Jahrgangsstufe 4 haben sich für die Schuljahre 2019/2020 bis 2021/2022 folgende Mittelwerte ergeben:

Schulverhalten nach Jgst. 4		
53,5%	zur Georg-Büchner-Schule Stadtallendorf	Förderstufe
0,6%	zur Emil-von-Behring-Schule Marburg	Förderstufe
54,1%		
22,8%	zur Stiftsschule St. Johann Amöneburg	priv.Gymnasium
15,6%	zur Alfred-Wegener-Schule Kirchhain	Gymnasium
2,2%	zum Schwalmgymnasium Schwalmstadt	Gymnasium
0,6%	zur Steinmühle Marburg	priv.Gymnasium
41,3%		
4,6%	zur Alfred-Wegener-Schule Kirchhain	Mittelstufenschule

Übergänge aus der Grundschule I Stadtlendorf in die Jgst. 5:

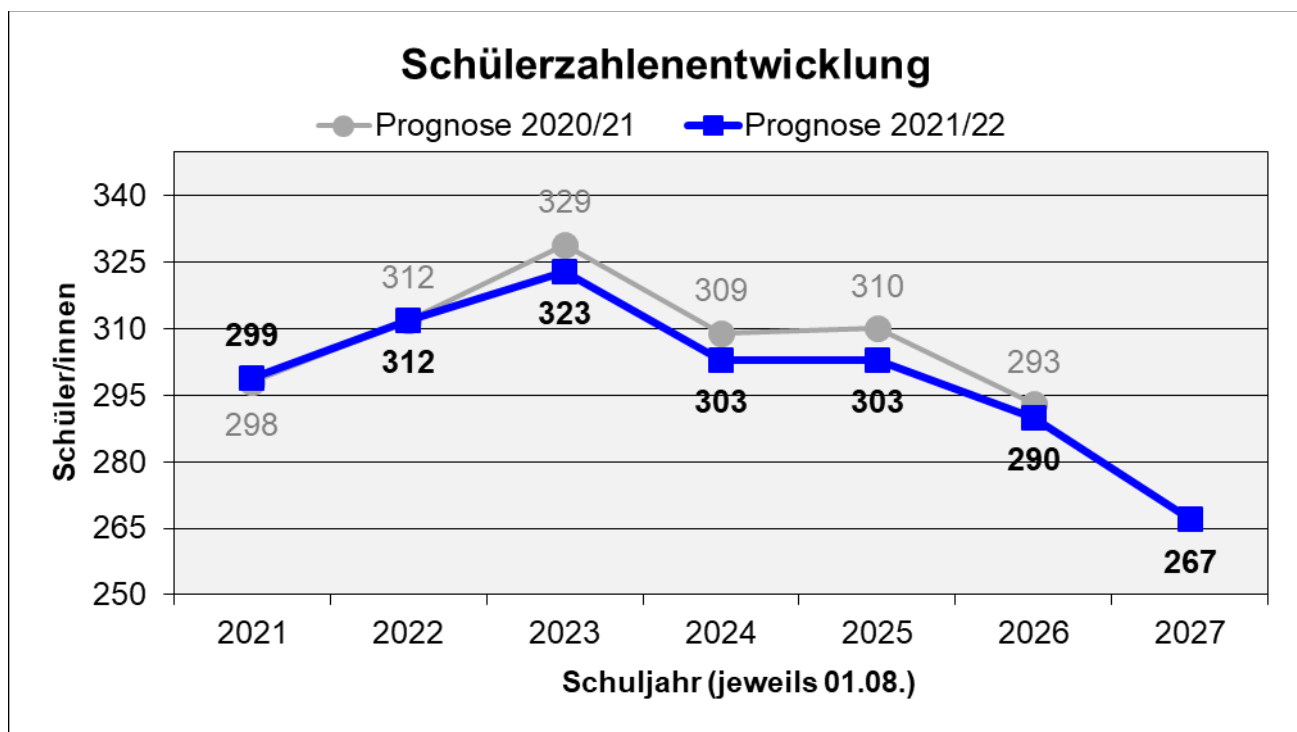
Schulform	2019/2020		2020/2021		2021/2022		Mittelwert	
	Schüler	%	Schüler	%	Schüler	%	Schüler	%
Förderstufe	46	54,1	26	46,4	47	61,8	40	54,1
Hauptschule	0	0,0	0	0,0	0	0,0	0	0,0
Realschule	0	0,0	0	0,0	0	0,0	0	0,0
Gymnasium	34	40,0	27	48,2	27	35,5	29	41,2
IGS	0	0,0	0	0,0	0	0,0	0	0,0
MSS	5	5,9	3	5,4	2	2,6	3	4,6
Sonstige	0	0,0	0	0,0	0	0,0	0	0,0
	85	100,0	56	100,0	76	100,0	72	100,0

Übergänge in die Jgst. 5 in %



Voraussichtliche Schüler- und Klassenzahlen:*

Grundschule I Stadtallendorf														
Jgst.	Voraussichtliche Schüler- und Klassenzahl im Schuljahr													
	2021/22		2022/23		2023/24		2024/25		2025/26		2026/27		2027/28	
1	69	4	83	4	81	4	70	3	69	3	70	3	58	3
2	90	5	69	4	83	4	81	4	70	3	69	3	70	3
3	70	3	90	5	69	4	83	4	81	4	70	3	69	3
4	70	3	70	3	90	5	69	4	83	4	81	4	70	3
1 - 4	299	15	312	16	323	17	303	15	303	14	290	13	267	12
Vorklasse	13	1												



* Berechnungsgrundlage: siehe Anlage 1

2.2 Schulstandort Stadtallendorf

Grundschule II Stadtallendorf Standort: Südschule und Waldschule

Anschrift: Südschule: Heinrich-Schneider-Str. 48, 35260 Stadtallendorf
Waldschule: Schulstraße 10, 35260 Stadtallendorf

Tel.-Nr: Südschule: 0 64 28 / 72 87
Waldschule: 0 64 28 / 12 05

Fax-Nr: Südschule: 0 64 28 / 44 19 51
Waldschule: 06428 / 44 65 809

E-Mail: info@g2-stadtallendorf.de

Homepage: www.g2-stadtallendorf.de

Schulleitung: Frau Janette Grün

Schulformen: Grundschule

Schulbezirk: Stadtallendorf (Kernstadt, südlich der Main-Weser-Bahn)



Schulisches Angebot:

<input checked="" type="checkbox"/>	Grundschule
<input type="checkbox"/>	Förderstufe
<input type="checkbox"/>	Hauptschule
<input type="checkbox"/>	Realschule
<input type="checkbox"/>	Gymnasium
<input type="checkbox"/>	Koop. Gesamtschule
<input type="checkbox"/>	Integr. Gesamtschule
<input type="checkbox"/>	Förderschule/-zweig

<input checked="" type="checkbox"/>	Eingangsstufe
<input type="checkbox"/>	Vorklasse
<input type="checkbox"/>	Flex. Schulanfang
<input checked="" type="checkbox"/>	Inklusive Beschulung
<input checked="" type="checkbox"/>	Betreuungsangebot
<input checked="" type="checkbox"/>	Ganztagsangebot/Ganztagschule
<input checked="" type="checkbox"/>	Intensivklasse
<input type="checkbox"/>	

Betreuungsangebot:

(Stand: 11/2021)

Öffnungszeiten Südschule: 7.30 Uhr bis 15.00 Uhr

Öffnungszeiten Waldschule: 10.00 Uhr bis 15.00 Uhr

Mittagstisch: ja

Ferienangebot: nein

Ganztagsangebot/Ganztagschule nach:

(Stand: Sj. 2021/2022)

Profil 1	
Profil 2	X
Profil 3	

Tägliche Angebotszeiten	bis / Uhrzeit
Montag	16:45
Dienstag	16:45
Mittwoch	16:45
Donnerstag	16:45
Freitag	14:30

Geburtenstatistik:*

Geburtenzahlen im Schulbezirk der Grundschule II Stadallendorf						
	Geburtenjahrgänge und Jahr der Einschulung					
	2015/2016	2016/2017	2017/2018	2018/2019	2019/2020	2020/2021
	2022	2023	2024	2025	2026	2027
Orts-/Stadtteil:						
Stadallendorf	74	90	73	97	68	92
Summe:	74	90	73	97	68	92

Schulverhalten nach Jahrgangsstufe 4:*

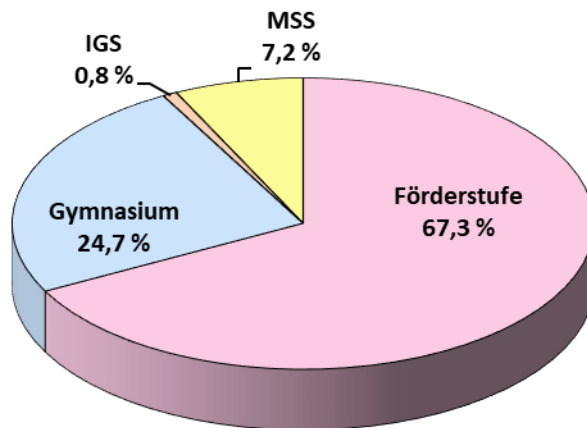
Aus dem Schulwahlverhalten der Eltern nach Jahrgangsstufe 4 haben sich für die Schuljahre 2019/2020 bis 2021/2022 folgende Mittelwerte ergeben:

Schulverhalten nach Jahrgangsstufe 4		
66,0%	zur Georg-Büchner-Schule Stadtallendorf	Förderstufe
0,4%	zur Gesamtschule Niederwalgern	Förderstufe
0,4%	zur Ohmtalschule Homberg	Förderstufe
0,4%	zur Geschwister-Scholl-Schule Alsfeld	Förderstufe
67,3%		
17,1%	zur Alfred-Wegener-Schule Kirchhain	Gymnasium
5,6%	zur Stiftsschule St. Johann Amöneburg	priv. Gymnasium
0,8%	zur Steinmühle Marburg	priv. Gymnasium
0,8%	zur Martin-Luther-Schule Marburg	Gymnasium
0,4%	zum Schwalmgymnasium Schwalmstadt	Gymnasium
24,7%		
0,4%	zur Schrenzerschule Butzbach	Integrierte Gesamtschule
0,4%	zur Martin-von-Tours-Schule Neustadt	Integrierte Gesamtschule
0,8%		
7,2%	zur Alfred-Wegener-Schule Kirchhain	Mittelstufenschule

Übergänge aus der Grundschule II Stadtallendorf in die Jgst. 5:

Schulform	2019/2020		2020/2021		2021/2022		Mittelwert	
	Schüler	%	Schüler	%	Schüler	%	Schüler	%
Förderstufe	56	69,1	58	72,5	53	60,2	56	67,3
Hauptschule	0	0,0	0	0,0	0	0,0	0	0,0
Realschule	0	0,0	0	0,0	0	0,0	0	0,0
Gymnasium	16	19,8	19	23,8	27	30,7	21	24,7
IGS	0	0,0	1	1,3	1	1,1	1	0,8
MSS	9	11,1	2	2,5	7	8,0	6	7,2
Sonstige	0	0,0	0	0,0	0	0,0	0	0,0
	81	100,0	80	100,0	88	100,0	83	100,0

Übergänge in die Jgst. 5 in %



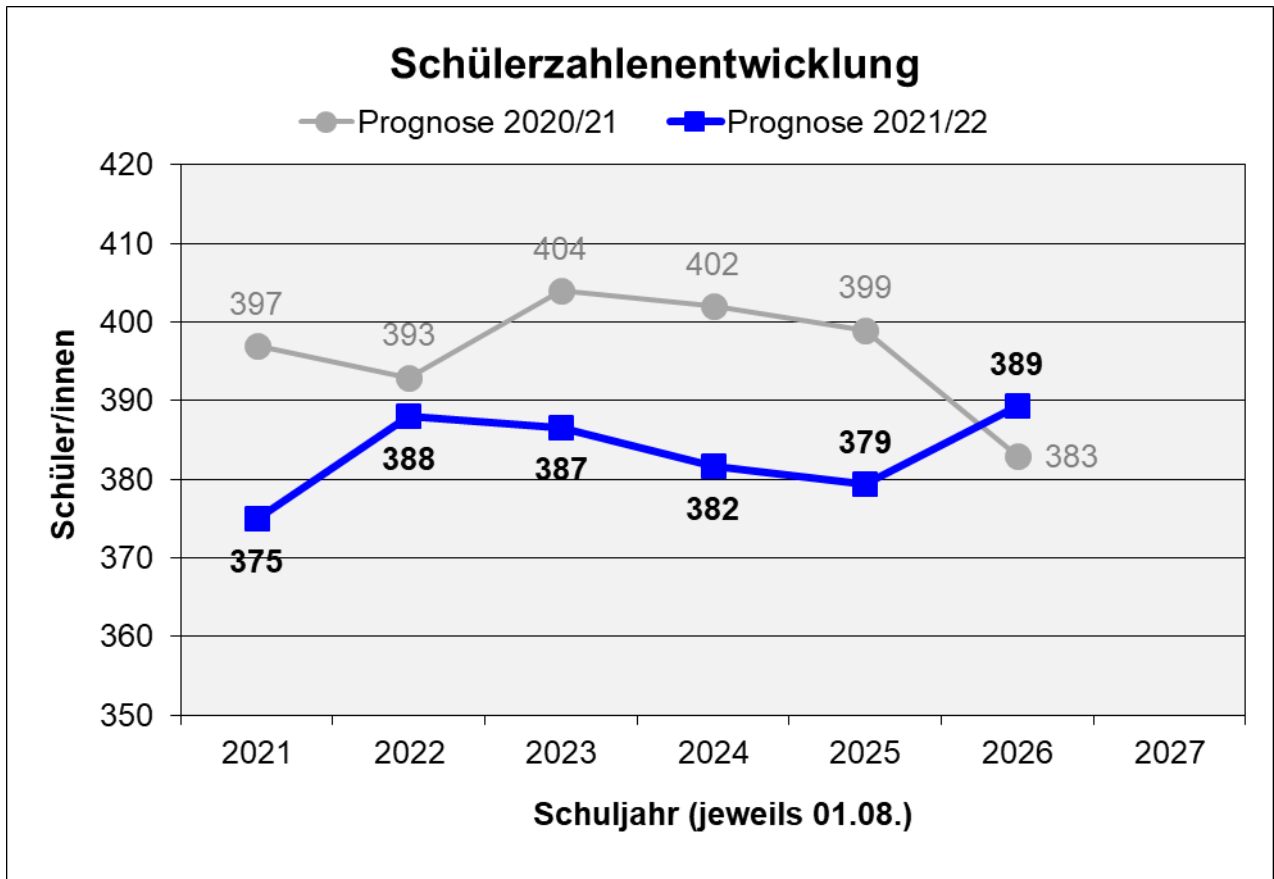
Voraussichtliche Schüler- und Klassenzahlen:

Grundschule II Stadtallendorf														
Jgst.	Voraussichtliche Schüler- und Klassenzahl im Schuljahr													
	2021/22		2022/23		2023/24		2024/25		2025/26		2026/27		2027/28	
E1	49	3	60	3	49	2	65	3	45	2	61	3	*)	
1	80	5	74	3	90	4	73	3	97	4	68	3	92	4
2	94	5	80	4	74	3	90	4	73	3	97	4	68	3
3	80	5	94	4	80	4	74	3	90	4	73	3	97	4
4	72	4	80	4	94	4	80	4	74	3	90	4	73	3
E1-4	375	22	388	18	387	17	382	17	379	16	389	17		

SuS in Intensivklassen: 22 in 2 Klassen Stand 01.02.2022

Eingangsstufe wurde anhand der Eingangsstufenschüler im aktuellen Jahr gegenüber der Jahrgangsstufe 1 des Folgejahres berechnet.
 49 SuS in Eingangsstufe : 74 Schüler in Jgst. 1 (Folgejahr)*100= Anteil der Eingangsstufenschüler) (Mittelwert aus 3 Jahren)

Anmerkung: Quote für Eingangsstufe (E1) = 65% der Grundschüler in Jgst. 1
 Hochrechnungen der Eingangsstufenschüler über das Sj. 2026/27 hinaus sind statistisch nicht möglich.



* Berechnungsgrundlage: siehe Anlage 1

2.2 Schulstandort Stadtallendorf

Georg-Büchner-Schule Stadtallendorf

Anschrift: Am Lohpfad 2a, 35260 Stadtallendorf
Tel-Nr: 0 64 28 / 44 63 91 0
Fax-Nr: 0 64 28 / 44 63 92 3
E-Mail: verwaltung@gbs-stadtallendorf.de
Homepage: www.gbs-stadtallendorf.de

Schulleitung: Frau Amanda Chisnell
Schulformen: Förderstufe, Hauptschule, Realschule, Gymnasium

Schulisches Angebot:

<input type="checkbox"/>	Grundschule	<input type="checkbox"/>	Eingangsstufe
<input checked="" type="checkbox"/>	Förderstufe	<input type="checkbox"/>	Vorklasse
<input type="checkbox"/>	Hauptschule	<input type="checkbox"/>	Flex. Schulanfang
<input type="checkbox"/>	Realschule	<input checked="" type="checkbox"/>	Inklusive Beschulung
<input type="checkbox"/>	Gymnasium	<input type="checkbox"/>	Betreuungsangebot
<input checked="" type="checkbox"/>	Koop. Gesamtschule	<input checked="" type="checkbox"/>	Ganztagsangebot/Ganztagschule
<input type="checkbox"/>	Integr. Gesamtschule	<input checked="" type="checkbox"/>	Intensivklasse
<input type="checkbox"/>	Förderschule/-zweig	<input type="checkbox"/>	

Ganztagsangebot/Ganztagschule nach: (Stand: Sj. 2021/2022)

Profil 1	
Profil 2	
Profil 3	X

Tägliche Angebotszeiten	bis / Uhrzeit
Montag	16:05
Dienstag	16:05
Mittwoch	16:05
Donnerstag	16:05
Freitag	

Berechnungsgrundlagen der Schülerzahlenentwicklung:*

Aus den Mittelwerten der Übergangsquoten der Schuljahre 2019/2020 bis 2021/2022 ergeben sich folgende Prozentsätze:

Jahrgangsstufe 5:

- ▶ 66 % von der Grundschule II Stadtallendorf
- ▶ 54 % von der Grundschule I Stadtallendorf
- ▶ 45 % von der Grundschule Niederklein
- ▶ 34 % von der Grundschule am Hatzbachtal

An Zugängen aus sonstigen Schulen sowie Übergängen aus Intensivklassen in den Regelschulbetrieb wurden durchschnittlich 4 Schüler/innen hinzugerechnet.

Jahrgangsstufe 7:

- ▶ 98 % von der Georg-Büchner-Schule Stadtallendorf (Förderstufe)

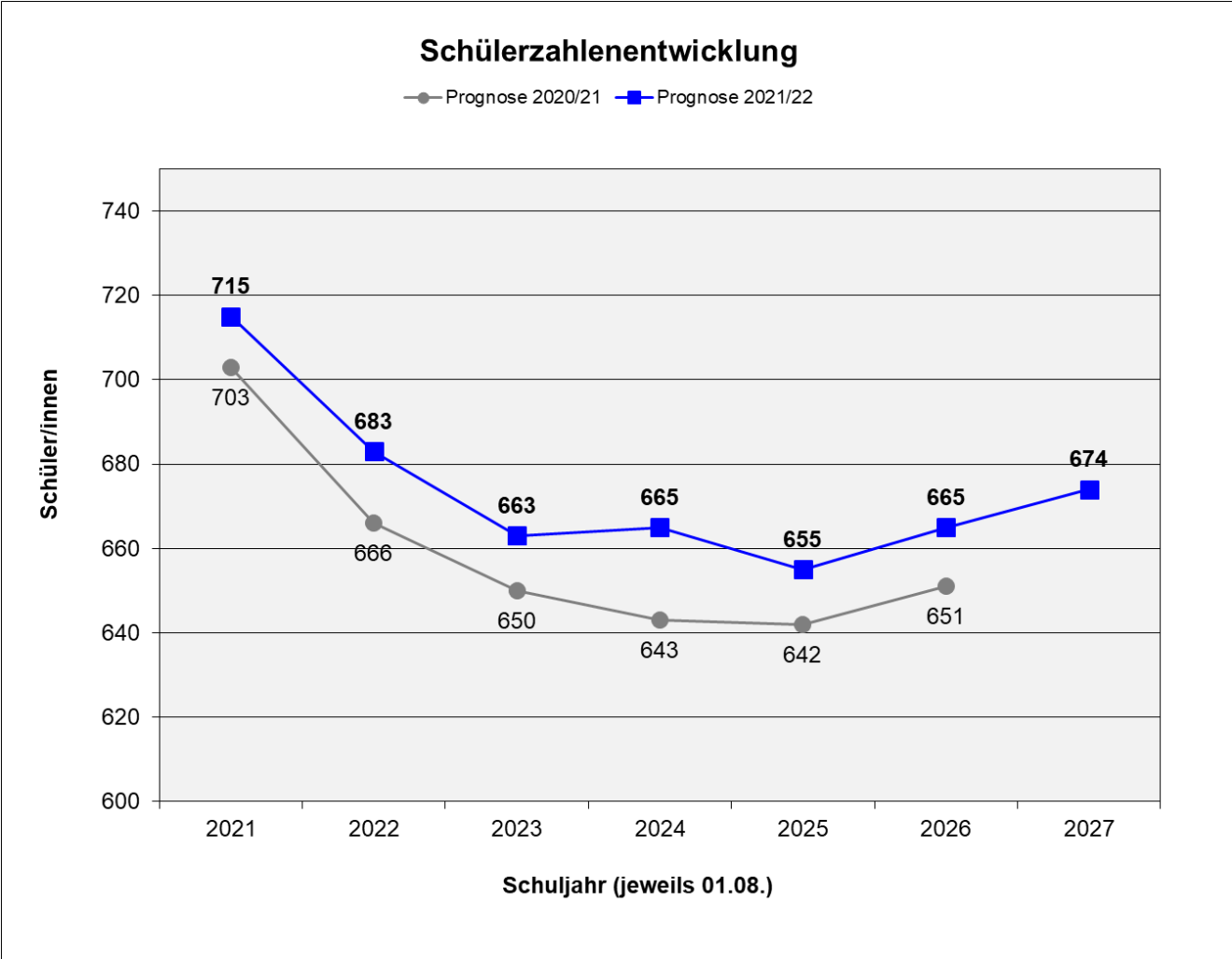
An Zugängen aus sonstigen Schulen sowie Übergängen aus Intensivklassen in den Regelschulbetrieb wurden durchschnittlich 5 Schüler/innen hinzugerechnet.

Die Verteilung auf die Schulformen in Jahrgangsstufe 7 hat sich anhand der Mittelwerte 2019/2020 bis 2021/2022 wie folgt errechnet.

- | | | |
|---|--------------------|-------------|
| ▶ | Hauptschule | 24 % |
| ▶ | Realschule | 50 % |
| ▶ | Gymnasium | 26 % |

Voraussichtliche Schüler- und Klassenzahlen:*

Georg-Büchner-Schule Stadtallendorf														
Jgst. / Schulform	Voraussichtliche Schüler- und Klassenzahl im Schuljahr													
	2021/22		2022/23		2023/24		2024/25		2025/26		2026/27		2027/28	
5 Fö	116	5	101	4	106	4	128	5	106	4	111	5	120	5
6 Fö	96	4	116	5	101	4	106	4	128	5	106	4	111	5
Zwischensumme 5 + 6:	212	9	217	9	207	8	234	9	234	9	217	9	231	10
7 H	31	2	28	2	33	2	29	2	31	2	36	2	31	2
7 R	63	3	49	2	58	2	51	2	54	2	65	3	54	2
7 Gy	33	2	27	2	32	2	28	1	29	1	35	2	29	1
8 H	42	3	31	2	28	2	33	2	29	2	31	2	36	2
8 R	67	3	63	3	49	2	58	2	51	2	54	2	65	3
8 Gy	35	2	33	2	27	1	32	2	28	1	29	1	35	2
9 H	47	3	42	3	31	2	28	2	33	2	29	2	31	2
9 R	53	2	67	3	63	3	49	2	58	2	51	2	54	2
9 Gy	38	2	35	2	33	2	27	1	32	2	28	1	29	1
10 R	62	3	53	2	67	3	63	3	49	2	58	2	51	2
10 Gy	32	2	38	2	35	2	33	2	27	1	32	1	28	1
Zwischensumme 7 - 10:	503	27	466	25	456	23	431	21	421	19	448	20	443	20
Zusammen 5 - 10:	715	36	683	34	663	31	665	30	655	28	665	29	674	30
<i>SuS in Intensivklassen: 34 in 3 Klassen Stand: 01.02.2022</i>														



*)Berechnungsgrundlage: s. Anlage 1

1.3 Schulstandort Stadtallendorf

Astrid-Lindgren-Schule Stadtallendorf

Anschrift: Am Lohpfad 33, 35260 Stadtallendorf
Tel.-Nr: 0 64 28 / 44 01 15
Fax-Nr: 0 64 28 / 44 01 85
E-Mail: buero@als-stadtallendorf.de
Homepage: www.astrid-lindgren.stadtallendorf.schule.hessen.de

Schulleitung: N.N.
Schulformen: Förderschule mit den Förderschwerpunkten geistige Entwicklung mit Abteilung für körperliche und motorische Entwicklung

Einzugsbereich: Amöneburg, Kirchhain, Neustadt, Rauschenberg, Stadtallendorf, Wohratal, z.T. Cölbe und Ebsdorfergrund

Förderschwerpunkte:

<input type="checkbox"/>	Lernen
<input checked="" type="checkbox"/>	motorische und körperliche Entwicklung
<input type="checkbox"/>	emotionale und soziale Entwicklung
<input type="checkbox"/>	Sehen
<input type="checkbox"/>	Hören
<input type="checkbox"/>	Sprachheilvermittlung
<input checked="" type="checkbox"/>	geistige Entwicklung
<input type="checkbox"/>	krankte Schülerinnen und Schüler

Schulisches Angebot:

<input type="checkbox"/>	Grundschule	<input type="checkbox"/>	Eingangsstufe
<input type="checkbox"/>	Förderstufe	<input type="checkbox"/>	Vorklasse
<input type="checkbox"/>	Hauptschule	<input type="checkbox"/>	Flex. Schulanfang
<input type="checkbox"/>	Realschule	<input type="checkbox"/>	Inklusive Beschulung
<input type="checkbox"/>	Gymnasium	<input type="checkbox"/>	Betreuungsangebot
<input type="checkbox"/>	Koop. Gesamtschule	<input checked="" type="checkbox"/>	Ganztagsangebot/Ganztagsschule
<input type="checkbox"/>	Integr. Gesamtschule	<input type="checkbox"/>	Intensivklasse
<input checked="" type="checkbox"/>	Förderschule/-zweig	<input type="checkbox"/>	

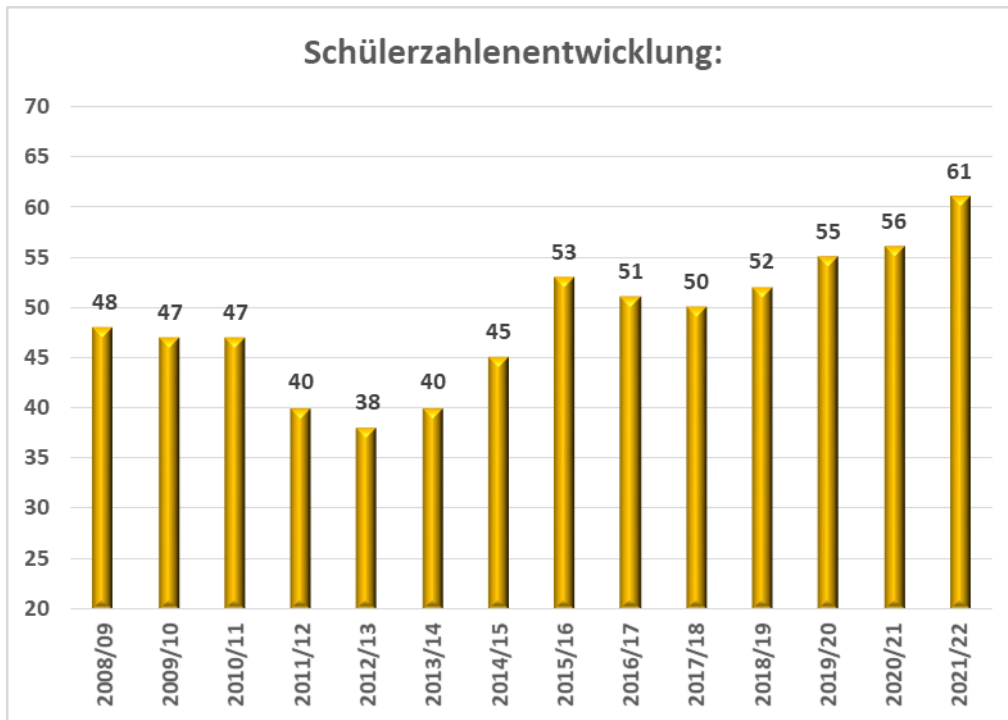
Ganztagsangebot/Ganztagschule nach:
(Stand: Sj. 2021/2022)

Profil 1	
Profil 2	
Profil 3	X

Tägliche Angebotszeiten	bis / Uhrzeit
Montag	15:00
Dienstag	15:00
Mittwoch	13:10
Donnerstag	15:00
Freitag	12:30

Schülerzahlenentwicklung der Schuljahre 2008/2009 bis 2021/2022:

Schuljahr:	Anzahl der Schüler/innen:	Anzahl der Klassen:
2008/09	48	8
2009/10	47	8
2010/11	47	8
2011/12	40	7
2012/13	38	6
2013/14	40	7
2014/15	45	7
2015/16	53	8
2016/17	51	8
2017/18	50	7
2018/19	52	8
2019/20	55	9
2020/21	56	8
2021/22	61	9



1.3 Schulstandort Stadtallendorf

Landgräfin-Elisabeth-Schule

Anschrift: Am Lohpfad 20, 35260 Stadtallendorf
Tel-Nr: 0 64 28 / 44 01 28
Fax-Nr: 0 64 28 / 44 01 88
E-Mail: verwaltung@les-stadtallendorf.de

Schulleitung: Herr Ralf Bednarek
Schulformen: Förderschule mit dem Förderschwerpunkt Lernen sowie emotionale und soziale Entwicklung
Regionales sonderpädagogisches Beratungs- und Förderzentrum

Regionales Beratungs- und Förderzentrum

Zuständigkeitsbereich bisher:

- Stadtallendorf
- Neustadt

Zuständigkeit nach Einrichtung der inklusiven Schulbündnisse (ab 01.08.2018):

- Stadtallendorf
- Neustadt
- Ebsdorfergrund
- Rauschenberg
- Wohratal
- Kirchhain
- Amöneburg

Förderschwerpunkte:

<input checked="" type="checkbox"/>	Lernen
<input type="checkbox"/>	körperliche und motorische Entwicklung
<input checked="" type="checkbox"/>	emotionale und soziale Entwicklung
<input type="checkbox"/>	Sehen
<input type="checkbox"/>	Hören
<input type="checkbox"/>	Sprachheilförderung
<input type="checkbox"/>	geistige Entwicklung
<input type="checkbox"/>	krankte Schülerinnen und Schüler

Schulisches Angebot:

<input type="checkbox"/>	Grundschule	<input type="checkbox"/>	Eingangsstufe
<input type="checkbox"/>	Förderstufe	<input checked="" type="checkbox"/>	Vorklasse
<input type="checkbox"/>	Hauptschule	<input type="checkbox"/>	Flex. Schulanfang
<input type="checkbox"/>	Realschule	<input type="checkbox"/>	Inklusive Beschulung
<input type="checkbox"/>	Gymnasium	<input type="checkbox"/>	Betreuungsangebot
<input type="checkbox"/>	Koop. Gesamtschule	<input checked="" type="checkbox"/>	Ganztagsangebot/Ganztagschule
<input type="checkbox"/>	Integr. Gesamtschule	<input type="checkbox"/>	Intensivklasse
<input checked="" type="checkbox"/>	Förderschule/-zweig	<input type="checkbox"/>	

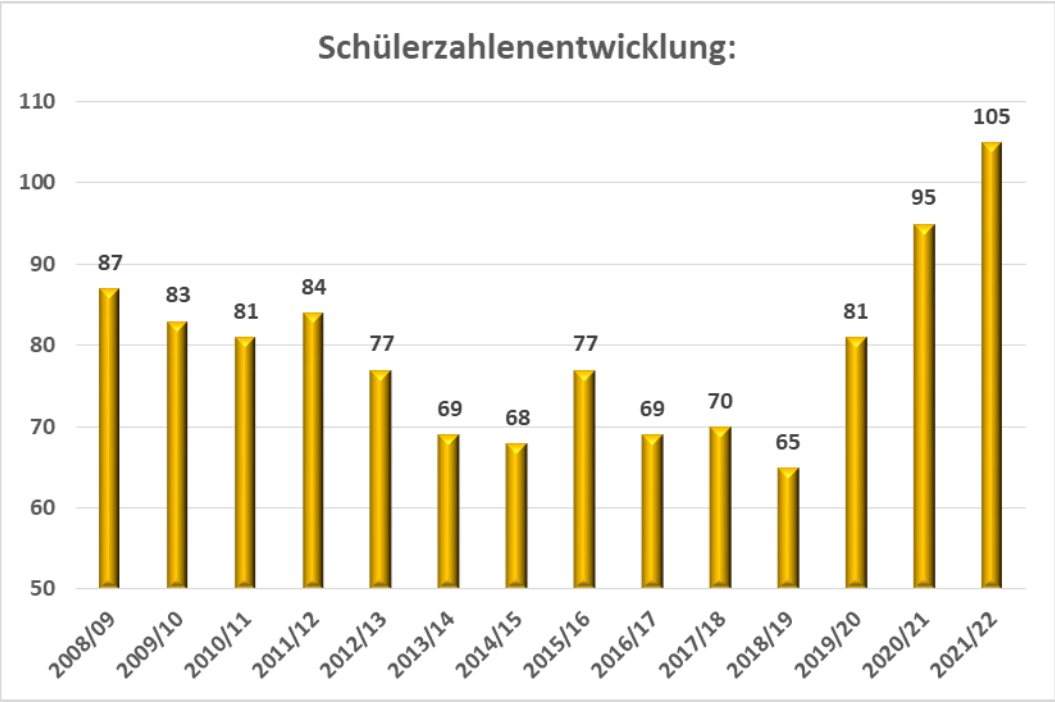
Ganztagsangebot/Ganztagschule nach:

(Stand: Sj. 2021/2022)

Profil 1		Tägliche Angebotszeiten	bis / Uhrzeit
Profil 2	X	Montag	
Profil 3		Dienstag	15:00
		Mittwoch	15:00
		Donnerstag	15:00
		Freitag	

Schülerzahlenentwicklung der Schuljahre 2008/2009 bis 2021/2022:

Schuljahr:	Anzahl der Schüler/innen:	Anzahl der Klassen
2008/09	87	9
2009/10	83	9
2010/11	81	9
2011/12	84	9
2012/13	77	8
2013/14	69	7
2014/15	68	7
2015/16	77	8
2016/17	69	7
2017/18	70	7
2018/19	65	6
2019/20	81	8
2020/21	95	8
2021/22	105	9



Schulisches Angebot:

<input checked="" type="checkbox"/>	Grundschule
<input type="checkbox"/>	Förderstufe
<input type="checkbox"/>	Hauptschule
<input type="checkbox"/>	Realschule
<input type="checkbox"/>	Gymnasium
<input type="checkbox"/>	Koop. Gesamtschule
<input type="checkbox"/>	Integr. Gesamtschule
<input type="checkbox"/>	Förderschule/-zweig

<input type="checkbox"/>	Eingangsstufe
<input type="checkbox"/>	Vorklasse
<input type="checkbox"/>	Flex. Schulanfang
<input type="checkbox"/>	Inklusive Beschulung
<input checked="" type="checkbox"/>	Betreuungsangebot
<input type="checkbox"/>	Ganztagsangebot/Ganztagschule
<input type="checkbox"/>	Intensivklasse
<input type="checkbox"/>	

Betreuungsangebot:

(Stand: 11/2021)

Öffnungszeiten:

11.00 Uhr bis 15.00 Uhr

Mittagstisch:

ja

Ferienangebot:

ja

Sonstiges:

Kooperation mit Förderverein

Geburtenstatistik:*

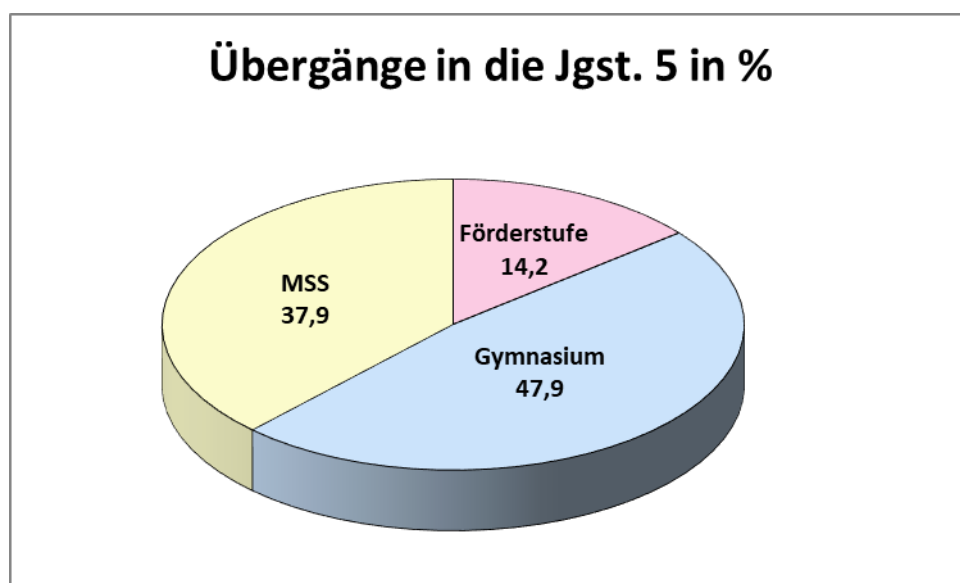
Geburtenzahlen im Schulbezirk der Kleinen Ohmtalschule Anzefahr-Niederwald						
	Geburtenjahrgänge und Jahr der Einschulung					
	2015/2016	2016/2017	2017/2018	2018/2019	2019/2020	2020/2021
	2022	2023	2024	2025	2026	2027
Orts-/Stadtteil:						
Anzefahr	6	6	9	5	0	7
Niederwald	2	8	6	5	8	6
Sindersfeld	6	3	1	4	4	4
Himmelsberg	2	1	5	2	3	1
Stausebach	3	5	4	4	5	0
Summe:	19	23	25	20	20	18

Schulverhalten nach Jahrgangsstufe 4:*

Aus dem Schulwahlverhalten der Eltern nach Jahrgangsstufe 4 haben sich für die Schuljahre 2019/2020 bis 2021/2022 folgende Mittelwerte ergeben:

Schulverhalten nach der Jahrgangsstufe 4		
6,5%	zur Mittelpunktschule Wohratal	Förderstufe
3,7%	zur Emil-von-Behring-Schule Marburg	Förderstufe
2,0%	zur Gesamtschule Ebsdorfer Grund	Förderstufe
2,0%	zur Gesamtschule Niederwalgern	Förderstufe
14,2%		
23,0%	zur Alfred-Wegener-Schule Kirchhain	Gymnasium
22,9%	zur Stiftsschule St. Johann Amöneburg	priv. Gymnasium
2,0%	zur Martin-Luther-Schule Marburg	Gymnasium
47,9%		
37,9%	zur Alfred-Wegener-Schule Kirchhain	Mittelstufenschule

Übergänge aus der Kleinen Ohmteilschule Anzefahr-Niederwald in die Jgst. 5:								
Schulform	2019/2020		2020/2021		2021/2022		Mittelwert	
	Schüler	%	Schüler	%	Schüler	%	Schüler	%
Förderstufe	3	17,6	2	10,5	2	14,3	2	14,2
Hauptschule	0	0,0	0	0,0	0	0,0	0	0,0
Realschule	0	0,0	0	0,0	0	0,0	0	0,0
Gymnasium	7	41,2	10	52,6	7	50,0	8	47,9
IGS	0	0,0	0	0,0	0	0,0	0	0,0
MSS	7	41,2	7	36,8	5	35,7	6	37,9
Sonstige	0	0,0	0	0,0	0	0,0	0	0,0
	17	100,0	19	100,0	14	100,0	17	100,0

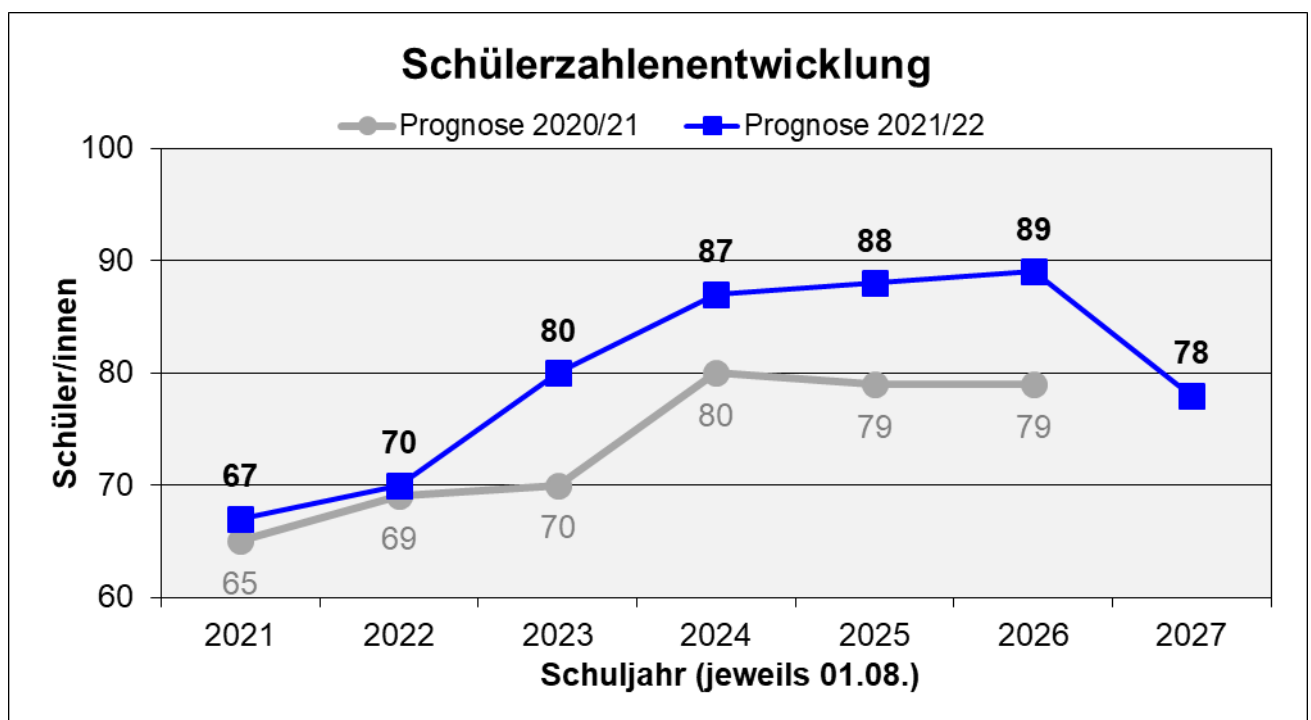


Voraussichtliche Schüler- und Klassenzahlen:*

Kleine Ohmtalschule Anzefahr-Niederwald (inkl. Kinder aus Himmelsberg und Stausebach)														
Jgst.	Voraussichtliche Schüler- und Klassenzahl im Schuljahr													
	2021/22		2022/23		2023/24		2024/25		2025/26		2026/27		2027/28	
1	19	1	19	1	29	2	20	1	20	1	20	1	18	1
2	13	1	19	1	19	1	29	2	20	1	20	1	20	1
3	19	1	13	1	19	1	19	1	29	2	20	1	20	1
4	16	1	19	1	13	1	19	1	19	1	29	2	20	1
1 - 4	67	4	70	4	80	5	87	5	88	5	89	5	78	4

ehemaliger Schulbezirk bis Sj 2019/20

Schülerzahl lt. Rücksprache mit Schulleitung (24 Schüler laut Statistik + 5 "Kann-Kinder")



* Berechnungsgrundlage: siehe Anlage 1

2.3 Schulstandort Kirchhain

Grundschule Großseelheim

Anschrift: Sonnenwiesenweg 2, 35274 Kirchhain
Tel.-Nr: 0 64 22 / 16 86
Fax-Nr: 0 64 22 / 89 01 40
E-Mail: schule.grossseelheim@t-online.de
Homepage: www.grundschulegrosseelheim.de

Schulleitung: Frau Regina Meissner
Schulformen: Grundschule
Schulbezirk: Großseelheim, Kleinseelheim, Schönbach



Schulisches Angebot:

<input checked="" type="checkbox"/>	Grundschule
<input type="checkbox"/>	Förderstufe
<input type="checkbox"/>	Hauptschule
<input type="checkbox"/>	Realschule
<input type="checkbox"/>	Gymnasium
<input type="checkbox"/>	Koop. Gesamtschule
<input type="checkbox"/>	Integr. Gesamtschule
<input type="checkbox"/>	Förderschule/-zweig

<input type="checkbox"/>	Eingangsstufe
<input type="checkbox"/>	Vorklasse
<input type="checkbox"/>	Flex. Schulanfang
<input type="checkbox"/>	Inklusive Beschulung
<input checked="" type="checkbox"/>	Betreuungsangebot
<input type="checkbox"/>	Ganztagsangebot/Ganztagsschule
<input type="checkbox"/>	Intensivklasse
<input type="checkbox"/>	

Betreuungsangebot:

(Stand: 11/2021)

Öffnungszeiten: 7.15 Uhr bis 15.00 Uhr
 Mittagstisch: ja
 Ferienangebot: ja
 Sonstiges: Nachmittagsangebot bis 16.00 Uhr und
 Ferienangebot durch KID e.V.

Geburtenstatistik:*

Geburtenzahlen im Schulbezirk der Grundschule Großseelheim						
	Geburtenjahrgänge und Jahr der Einschulung					
	2015/2016	2016/2017	2017/2018	2018/2019	2019/20	2020/2027
	2022	2023	2024	2025	2026	2027
Orts-/Stadtteil:						
Großseelheim	19	21	24	22	17	14
Kleinseelheim	3	4	9	3	5	6
Schönbach	8	2	4	4	5	0
Summe:	30	27	37	29	27	20

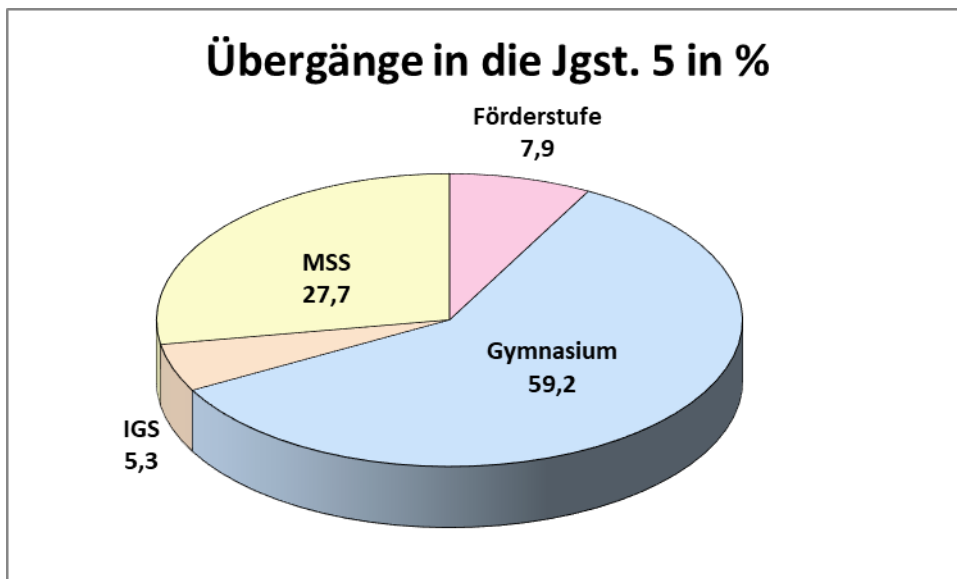
Schulverhalten nach Jahrgangsstufe 4:*

Aus dem Schulwahlverhalten der Eltern nach Jahrgangsstufe 4 haben sich für die Schuljahre 2019/2020 bis 2021/2022 folgende Mittelwerte ergeben:

Schulverhalten nach Jahrgangsstufe 4		
5,1%	zur Emil-von-Behring-Schule Marburg	Förderstufe
2,8%	zur Gesamtschule Ebsdorfer Grund	Förderstufe
7,9%		
28,1%	zur Alfred-Wegener-Schule Kirchhain	Gymnasium
11,0%	zur Stiftsschule St. Johann Amöneburg	priv. Gymnasium
8,1%	zur Elisabethschule Marburg	Gymnasium
6,6%	zur Martin-Luther-Schule Marburg	Gymnasium
1,6%	zum Gymnasium Philippinum Marburg	Gymnasium
1,3%	zur Steinmühle Marburg	priv. Gymnasium
1,2%	zur Singbergschule Wölfersheim	Gymnasium
1,2%	zur Freien Waldorfschule Marburg	priv. Gymnasium
59,2%		
27,7%	zur Alfred-Wegener-Schule Kirchhain	Mittelstufenschule
3,7%	zur Richtsberg-Gesamtschule Marburg	Integrierte Gesamtschule
1,6%	zur Wollenbergschule Wetter	Integrierte Gesamtschule
5,3%		

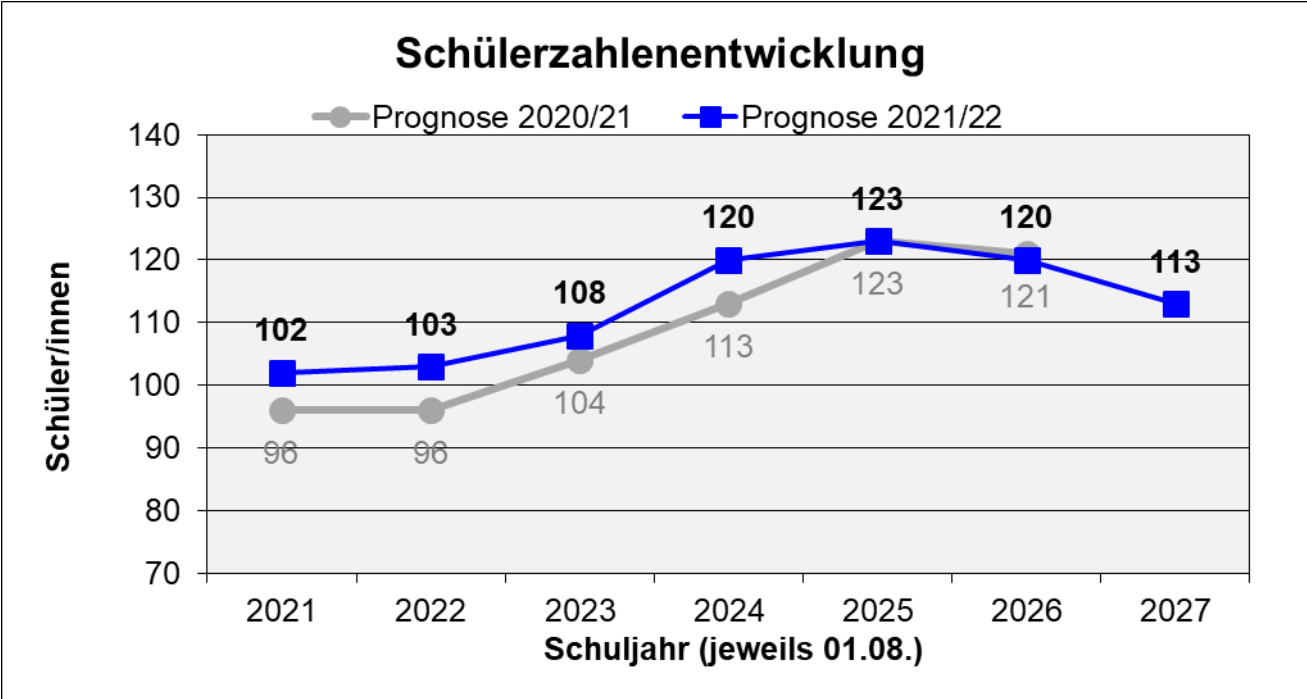
Übergänge aus der Grundschule Großseelheim in die Jgst. 5:

Schulform	2019/2020		2020/2021		2021/2022		Mittelwert	
	Schüler	%	Schüler	%	Schüler	%	Schüler	%
Förderstufe	2	9,5	1	6,7	2	7,4	2	7,9
Hauptschule	0	0,0	0	0,0	0	0,0	0	0,0
Realschule	0	0,0	0	0,0	0	0,0	0	0,0
Gymnasium	13	61,9	9	60,0	15	55,6	12	59,2
IGS	1	4,8	0	0,0	3	11,1	1	5,3
MSS	5	23,8	5	33,3	7	25,9	6	27,7
Sonstige	0	0,0	0	0,0	0	0,0	0	0,0
	21	100,0	15	100,0	27	100,0	21	100,0



Voraussichtliche Schüler- und Klassenzahlen:*

Grundschule Großseelheim														
Jgst.	Voraussichtliche Schüler- und Klassenzahl im Schuljahr													
	2021/22		2022/23		2023/24		2024/25		2025/26		2026/27		2027/28	
1	26	2	30	2	27	2	37	2	29	2	27	2	20	1
2	25	1	26	2	30	2	27	2	37	2	29	2	27	2
3	22	1	25	1	26	2	30	2	27	2	37	2	29	2
4	29	2	22	1	25	1	26	2	30	2	27	2	37	2
1 - 4	102	6	103	6	108	7	120	8	123	8	120	8	113	7



* Berechnungsgrundlage: siehe Anlage 1

Schulisches Angebot:

<input checked="" type="checkbox"/>	Grundschule
<input type="checkbox"/>	Förderstufe
<input type="checkbox"/>	Hauptschule
<input type="checkbox"/>	Realschule
<input type="checkbox"/>	Gymnasium
<input type="checkbox"/>	Koop. Gesamtschule
<input type="checkbox"/>	Integr. Gesamtschule
<input type="checkbox"/>	Förderschule/-zweig

<input type="checkbox"/>	Eingangsstufe
<input checked="" type="checkbox"/>	Vorklasse
<input type="checkbox"/>	Flex. Schulanfang
<input checked="" type="checkbox"/>	Inklusive Beschulung
<input checked="" type="checkbox"/>	Betreuungsangebot
<input checked="" type="checkbox"/>	Ganztagsangebot/Ganztagschule
<input type="checkbox"/>	Intensivklasse
<input type="checkbox"/>	

Betreuungsangebot:

(Stand: Sj. 11/2021)

Öffnungszeiten: 11.00 Uhr bis 15.00 Uhr

Kooperation mit Stadt; Nachmittagsangebot mit Stadt Mo-Do bis 17.00 Uhr

Mittagstisch: ja

Ferienangebot: ja

Ganztagsangebot/Ganztagschule nach:

(Stand: Sj. 2021/2022)

Profil 1	X
Profil 2	
Profil 3	

Tägliche Angebotszeiten	bis / Uhrzeit
Montag	15:00
Dienstag	15:00
Mittwoch	15:00
Donnerstag	15:00
Freitag	14:00

(Frühbetreuung in der Schule ab 7.30 Uhr bis 8.35 Uhr) .

Geburtenstatistik:*

Geburtenzahlen im Schulbezirk der Grundschule Kirchhain						
	Geburtenjahrgänge und Jahr der Einschulung					
	2015/2016	2016/2017	2017/2018	2018/2019	2019/2020	2020/2021
	2022	2023	2024	2025	2026	2027
Orts-/Stadtteil:						
Kirchhain	89	71	78	86	85	74
Summe:	89	71	78	86	85	74

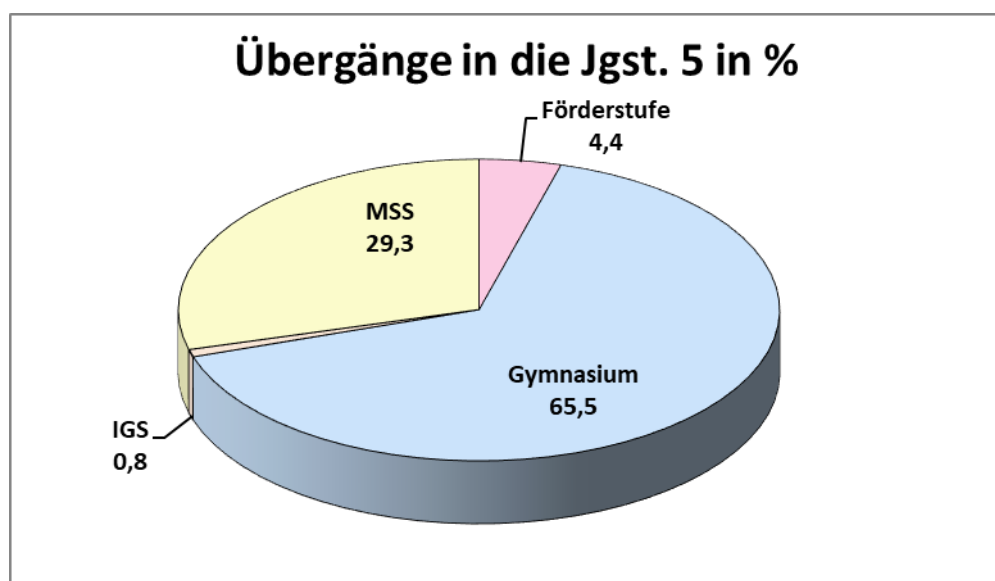
Schulverhalten nach Jahrgangsstufe 4:*

Aus dem Schulwahlverhalten der Eltern nach Jahrgangsstufe 4 haben sich für die Schuljahre 2019/2020 bis 2021/2022 folgende Mittelwerte ergeben:

Schulverhalten nach Jahrgangsstufe 4		
3,3%	zur Mittelpunktschule Wohratal	Förderstufe
0,6%	zur Gesamtschule Ebsdorfer Grund	Förderstufe
0,6%	zur Otto-Ubbelohde-Schule Marburg	Förderstufe
4,4%		
56,9%	zur Alfred-Wegener-Schule Kirchhain	Gymnasium
6,1%	zur Stiftsschule St. Johann Amöneburg	priv. Gymnasium
1,7%	zur Martin-Luther-Schule Marburg	Gymnasium
0,8%	zur Steinmühle Marburg	priv. Gymnasium
65,5%		
0,8%	zur Richtsberg-Gesamtschule Marburg	Integrierte Gesamtschule
29,3%	zur Alfred-Wegener-Schule Kirchhain	Mittelstufenschule

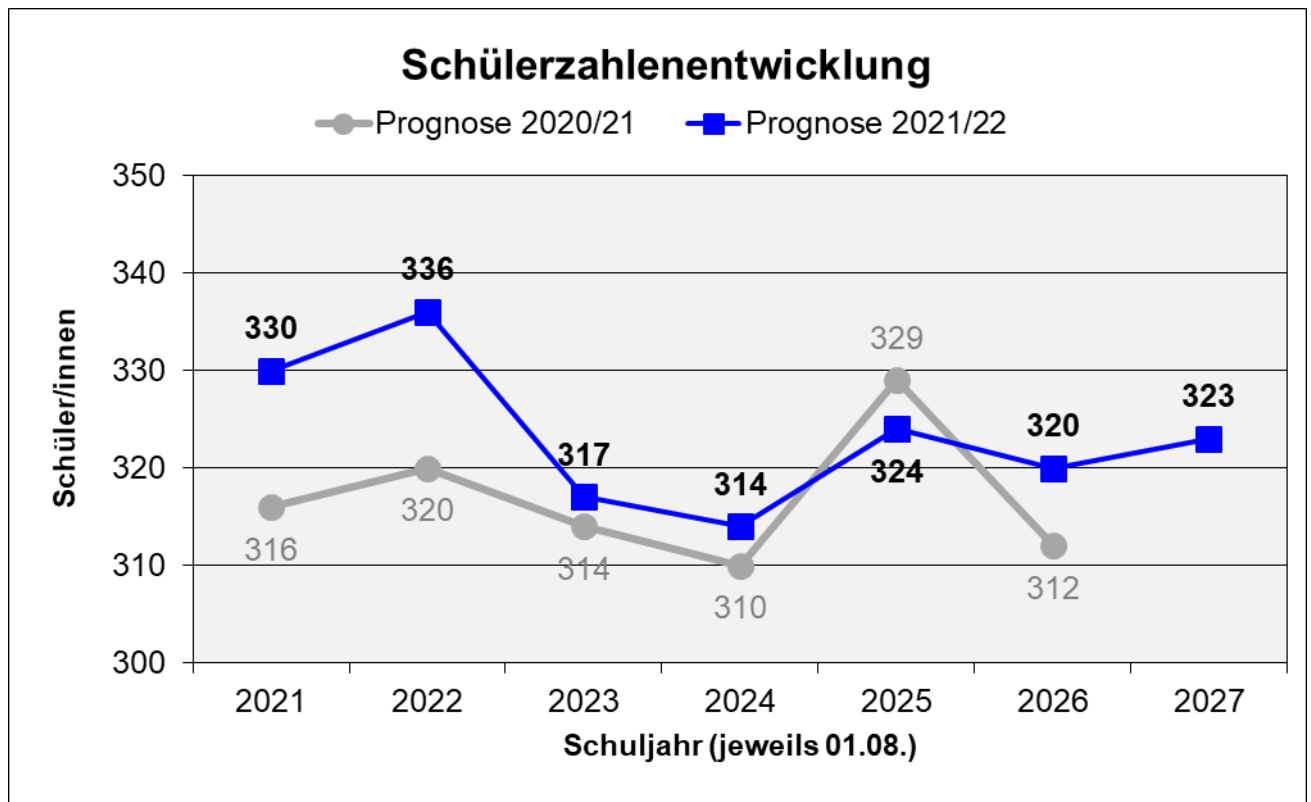
Übergänge aus der Grundschule Kirchhain in die Jgst. 5:

Schulform	2019/2020		2020/2021		2021/2022		Mittelwert	
	Schüler	%	Schüler	%	Schüler	%	Schüler	%
Förderstufe	3	3,4	4	4,8	3	5,0	3	4,4
Hauptschule	0	0,0	0	0,0	0	0,0	0	0,0
Realschule	0	0,0	0	0,0	0	0,0	0	0,0
Gymnasium	54	62,1	57	67,9	40	66,7	50	65,5
IGS	0	0,0	2	2,4	0	0,0	1	0,8
MSS	30	34,5	21	25,0	17	28,3	23	29,3
Sonstige	0	0,0	0	0,0	0	0,0	0	0,0
	87	100,0	84	100,0	60	100,0	77	100,0



Voraussichtliche Schüler- und Klassenzahlen:*

Grundschule Kirchhain														
Jgst.	Voraussichtliche Schüler- und Klassenzahl im Schuljahr													
	2021/22		2022/23		2023/24		2024/25		2025/26		2026/27		2027/28	
1	76	4	89	4	71	3	78	4	86	4	85	4	74	3
2	81	4	76	4	89	4	71	3	78	4	86	4	85	4
3	90	4	81	4	76	4	89	4	71	3	78	4	86	4
4	83	4	90	4	81	4	76	4	89	4	71	3	78	4
1 - 4	330	16	336	16	317	15	314	15	324	15	320	15	323	15
Vorklasse	13	1	SuS in Intensivklassen: 16 in 1 Klasse Stand 01.02.2022											
ehemaliger Schulbezirk bis Sj 2019/20														



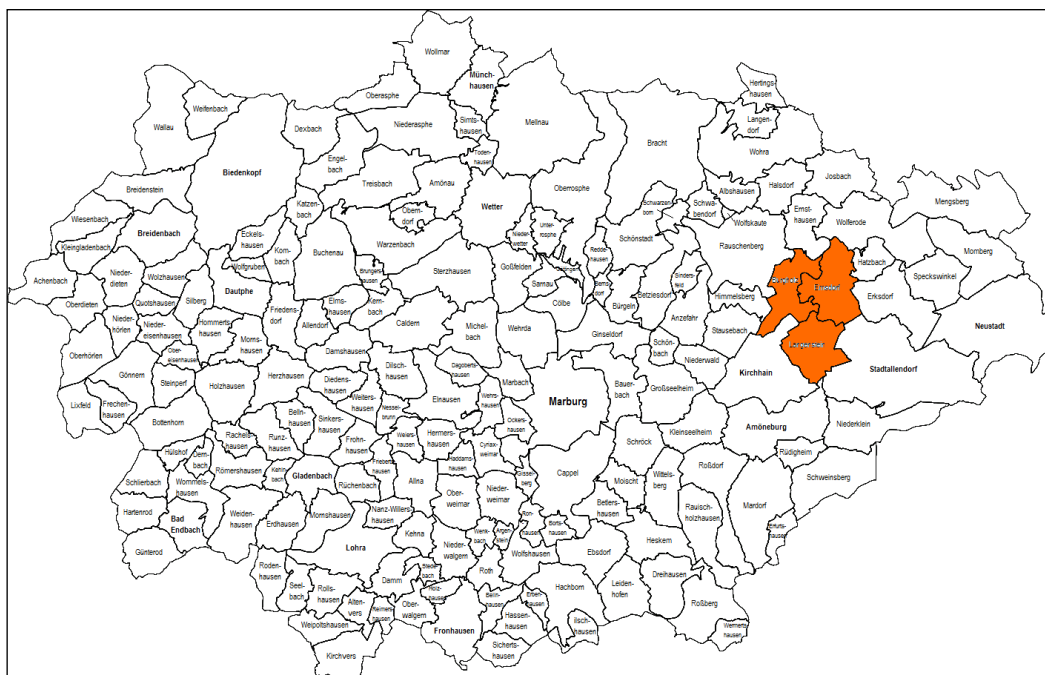
* Berechnungsgrundlage: siehe Anlage 1

2.3 Schulstandort Kirchhain

Grundschule Langenstein

Anschrift: Luchgasse 21, 35274 Kirchhain
Tel.-Nr: 0 64 22 / 20 56
Fax-Nr: 0 64 22 / 85 00 62 5
E-Mail: mail@grundschule-langenstein.de
Homepage: www.grundschule-langenstein.de

Schulleitung: Frau Cathrin Boucsein
Schulformen: Grundschule
Schulbezirk: Burgholz, Emsdorf, Langenstein



Schulisches Angebot:

<input checked="" type="checkbox"/>	Grundschule
<input type="checkbox"/>	Förderstufe
<input type="checkbox"/>	Hauptschule
<input type="checkbox"/>	Realschule
<input type="checkbox"/>	Gymnasium
<input type="checkbox"/>	Koop. Gesamtschule
<input type="checkbox"/>	Integr. Gesamtschule
<input type="checkbox"/>	Förderschule/-zweig

<input type="checkbox"/>	Eingangsstufe
<input type="checkbox"/>	Vorklasse
<input type="checkbox"/>	Flex. Schulanfang
<input checked="" type="checkbox"/>	Inklusive Beschulung
<input checked="" type="checkbox"/>	Betreuungsangebot
<input type="checkbox"/>	Ganztagsangebot/Ganztagschule
<input type="checkbox"/>	Intensivklasse
<input type="checkbox"/>	

Betreuungsangebot:

(Stand: Sj. 11/2021)

Öffnungszeiten: 11.00 Uhr bis 15.00 Uhr

Mittagstisch: ja

Ferienangebot: ja

Sonstiges: Kooperation mit Förderverein

Geburtenstatistik:*

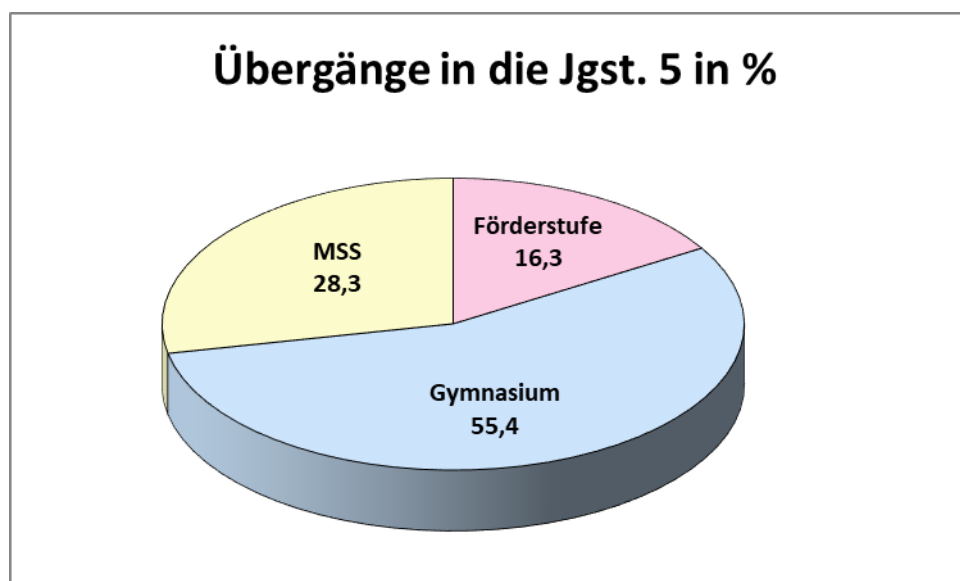
Geburtenzahlen im Schulbezirk der Grundschule Langenstein						
	Geburtenjahrgänge und Jahr der Einschulung					
	2015/2016	2016/2017	2017/2018	2018/2019	2019/20	2020/2021
	2022	2023	2024	2025	2026	2027
Orts-/Stadtteil:						
Emsdorf	8	5	3	7	4	5
Langenstein	13	15	8	13	8	7
Burgholz	5	6	3	3	2	0
Summe:	26	26	14	23	14	12

Schulverhalten nach Jahrgangsstufe 4:*

Aus dem Schulwahlverhalten der Eltern nach Jahrgangsstufe 4 haben sich für die Schuljahre 2019/2020 bis 2021/2022 folgende Mittelwerte ergeben:

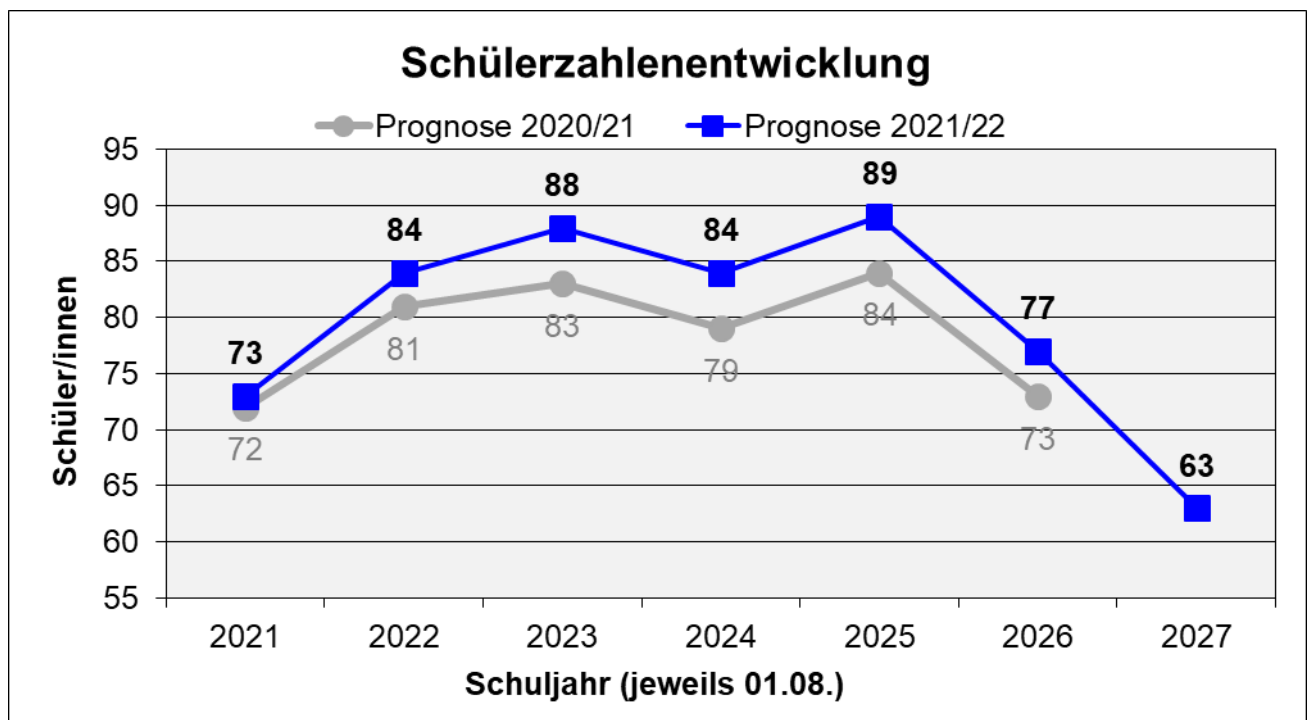
Schulverhalten nach Jahrgangsstufe 4		
12,8%	zur Mittelpunktschule Wohratal	Förderstufe
2,0%	zur Montessorischule Marburg	priv. Förderstufe
1,5%	zur Emil-von-Behring-Schule	Förderstufe
16,3%		
32,2%	zur Alfred-Wegener-Schule Kirchhain	Gymnasium
21,3%	zur Stiftsschule St. Johann Amöneburg	priv. Gymnasium
2,0%	zur Carl-Strehl-Schule Marburg	priv. Gymnasium
55,4%		
28,3%	zur Alfred-Wegener-Schule Kirchhain	Mittelstufenschule

Übergänge aus der Grundschule Langenstein in die Jgst. 5:								
Schulform	2019/2020		2020/2021		2021/2022		Mittelwert	
	Schüler	%	Schüler	%	Schüler	%	Schüler	%
Förderstufe	2	11,8	4	23,5	3	13,6	3	16,3
Hauptschule	0	0,0	0	0,0	0	0,0	0	0,0
Realschule	0	0,0	0	0,0	0	0,0	0	0,0
Gymnasium	10	58,8	9	52,9	12	54,5	10	55,4
IGS	0	0,0	0	0,0	0	0,0	0	0,0
MSS	5	29,4	4	23,5	7	31,8	5	28,3
Sonstige	0	0,0	0	0,0	0	0,0	0	0,0
	17	100,0	17	100,0	22	100,0	19	100,0



Voraussichtliche Schüler- und Klassenzahlen:*

Grundschule Langenstein														
Jgst.	Voraussichtliche Schüler- und Klassenzahl im Schuljahr													
	2021/22		2022/23		2023/24		2024/25		2025/26		2026/27		2027/28	
1	18	1	26	2	26	2	14	1	23	1	14	1	12	0
2	18	1	18	1	26	2	26	2	14	1	23	1	14	2
3	22	1	18	1	18	1	26	2	26	2	14	1	23	1
4	15	1	22	1	18	1	18	1	26	2	26	2	14	1
1 - 4	73	4	84	5	88	6	84	6	89	6	77	5	63	4



* Berechnungsgrundlage: siehe Anlage 1

2.3 Schulstandort Kirchhain

Alfred-Wegener-Schule Kirchhain

Anschrift: Röthestraße 35, 35274 Kirchhain
Tel-Nr: 0 64 22 / 89 72 0
Fax-Nr: 0 64 22 / 89 72 10 0
E-Mail: info@alfred-wegener-schule.de
Homepage: www.Alfred-Wegener-Schule.de

Schulleitung: Herrn Matthias Bosse

Schulformen: Mittelstufenschule, Gymnasium (SEK I und SEK II),
Förderschule

Schulisches Angebot:

<input type="checkbox"/>	Grundschule	<input type="checkbox"/>	Eingangsstufe
<input type="checkbox"/>	Förderstufe	<input type="checkbox"/>	Vorklasse
<input type="checkbox"/>	Hauptschule	<input type="checkbox"/>	Flex. Schulanfang
<input type="checkbox"/>	Realschule	<input checked="" type="checkbox"/>	Inklusive Beschulung
<input checked="" type="checkbox"/>	Mittelstufenschule	<input type="checkbox"/>	Betreuungsangebot
<input type="checkbox"/>	Gymnasium	<input checked="" type="checkbox"/>	Ganztagsangebot/Ganztagschule
<input type="checkbox"/>	Koop. Gesamtschule (mit Sek II)	<input type="checkbox"/>	Intensivklasse
<input checked="" type="checkbox"/>	Integr. Gesamtschule	<input type="checkbox"/>	

Ganztagsangebot/Ganztagschule nach:

(Stand: Sj. 2021/2022)

Profil 1	X
Profil 2	
Profil 3	

Tägliche Angebotszeiten	bis / Uhrzeit
Montag	16:45
Dienstag	16:45
Mittwoch	16:45
Donnerstag	16:45
Freitag	16:45

Berechnungsgrundlagen der Schülerzahlenentwicklung:*

Aus den Mittelwerten der Übergangsquoten der Schuljahre 2019/2020 bis 2021/2022 ergeben sich folgende Prozentsätze:

Jahrgangsstufe 5 Mittelstufenschule:

- ▶ 38 % von der Kleinen Ohmtalschule Anzefahr-Niederwald
- ▶ 29 % von der Grundschule Kirchhain
- ▶ 28 % von der Grundschule Langenstein
- ▶ 28 % von der Grundschule Großseelheim
- ▶ 20 % von der Grundschule Rauschenberg mit Außenstelle Bracht
- ▶ 17 % von der Grundschule Bürgeln-Betziesdorf
- ▶ 14 % von der Grundschule Wohra
- ▶ 13 % von der Schule am Hatzbachtal Erksdorf-Hatzbach
- ▶ 9 % von der Martin-von-Tours-Schule Neustadt (Grundschule)
- ▶ 7 % von der Grundschule Niederklein
- ▶ 7 % von der Grundschule II Stadtallendorf
- ▶ 6 % von der Mittelpunktschule Wohratal (Grundschule)
- ▶ 5 % von der Grundschule Schönstadt
- ▶ 5 % von der Grundschule I Stadtallendorf
- ▶ 3 % von der Grundschule Amöneburg
- ▶ 3 % von der Grundschule Kunterbunt Schweinsberg

An Zugängen aus sonstigen Schulen sowie Übergängen aus Intensivklassen in den Regelschulbetrieb wurden durchschnittlich 7 Schüler/innen hinzugerechnet.

Jahrgangsstufe 5 Gymnasium:

- ▶ 57 % von der Grundschule Kirchhain
- ▶ 34 % von der Grundschule Wohra
- ▶ 32 % von der Grundschule Langenstein
- ▶ 28 % von der Grundschule Großseelheim
- ▶ 28 % von der Grundschule Rauschenberg
- ▶ 26 % von der Mittelpunktschule Wohratal (Grundschule)
- ▶ 24 % von der Schule am Hatzbachtal Erksdorf-Hatzbach
- ▶ 23 % von der Kleinen Ohmtalschule Anzefahr-Niederwald
- ▶ 18 % von der Grundschule Bürgeln-Betziesdorf
- ▶ 17 % von der Grundschule II Stadtallendorf
- ▶ 16 % von der Grundschule I Stadtallendorf
- ▶ 10 % von der Grundschule Niederklein
- ▶ 8 % von der Martin-von-Tours-Schule Neustadt
- ▶ 7 % von der Grundschule Schönstadt
- ▶ 6 % von der Grundschule Kunterbunt Schweinsberg
- ▶ 3 % von der Grundschule Amöneburg

An Zugängen aus sonstigen Schulen sowie Übergängen aus Intensivklassen in den Regelschulbetrieb wurden durchschnittlich 4 Schüler/innen hinzugerechnet.

Jahrgangsstufe 7:

- ▶ 96 % von der Alfred-Wegener-Schule Kirchhain (Mittelstufenschule)
- ▶ 95 % von der Alfred-Wegener-Schule Kirchhain (Gymnasium)

An Zugängen aus sonstigen Schulen sowie Übergängen aus Intensivklassen in den Regelschulbetrieb wurden durchschnittlich 4 Schüler/innen für die Mittelstufenschule und 1 Schüler/in für das Gymnasium hinzugerechnet.

Jahrgangsstufe 11:

- ▶ 92 % von der Alfred-Wegener-Schule Kirchhain (Jgst. 10 Gymnasium)

An Zugängen aus sonstigen Schulen wurden durchschnittlich 30 Schüler/innen hinzugerechnet.

Sonstiges:

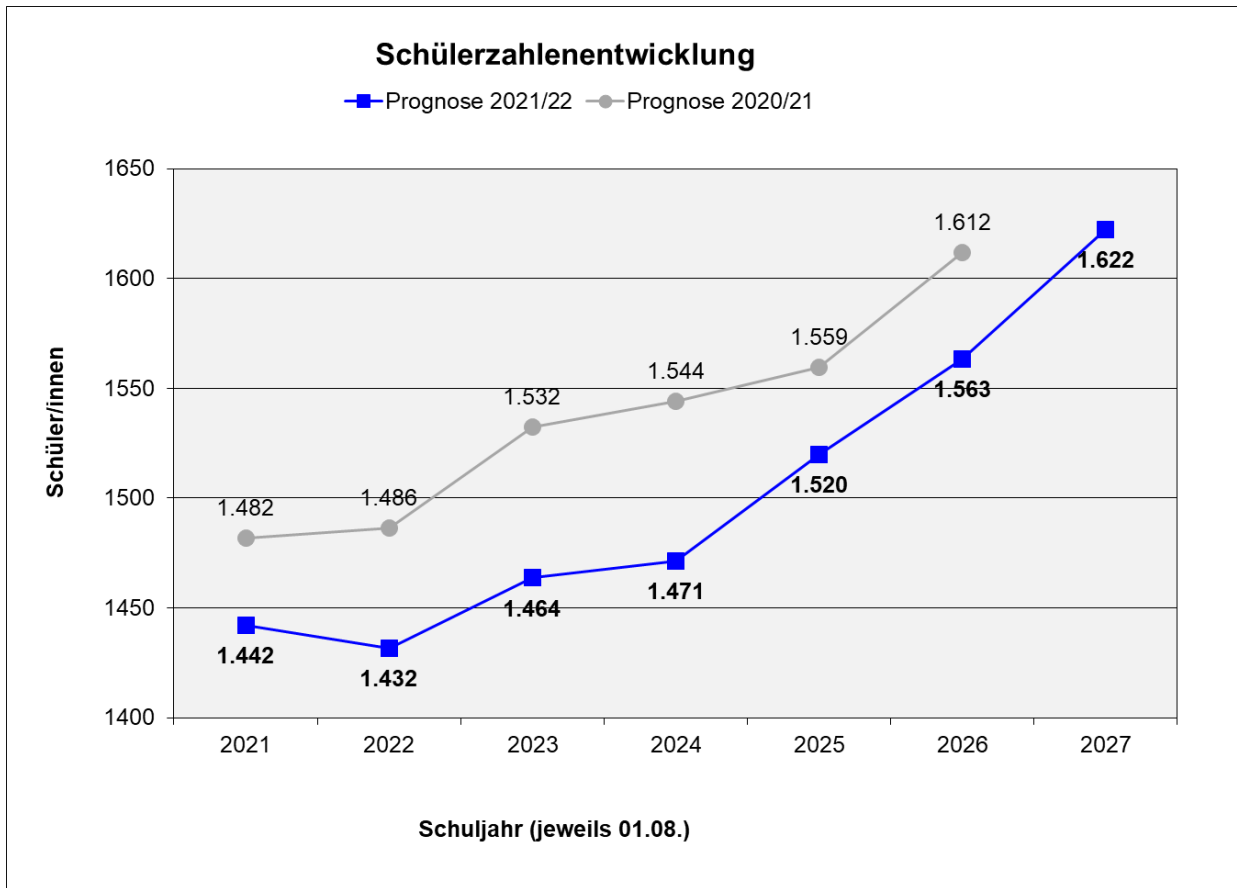
Nach der Jahrgangsstufe 11 ergeben sich durchschnittlich 8,5 % Abgänger/innen

Nach der Jahrgangsstufe 12 ergeben sich durchschnittlich 4,8 % Abgänger/innen

Voraussichtliche Schüler- und Klassenzahlen: *

Alfred-Wegener-Schule Kirchhain														
Jgst. / Schulform	Voraussichtliche Schüler- und Klassenzahl im Schuljahr													
	2021/22		2022/23		2023/24		2024/25		2025/26		2026/27		2027/28	
5 MSS	68	3	78	3	79	3	78	3	78	3	99	4	101	4
5 Gy	113	4	120	5	122	5	126	5	119	4	137	5	129	5
6 MSS	68	4	68	3	78	3	79	3	78	3	78	3	99	4
6 Gy	123	5	113	4	120	5	122	5	126	5	119	4	137	5
Zwischensumme 5 + 6:	372	16	380	15	400	16	405	16	402	15	433	16	465	18
7 MSS	109	4	69	3	69	3	79	3	80	3	78	3	79	3
7 Gy	95	4	117	4	108	4	115	4	116	4	121	5	114	5
8 MSS (H)	52	3	53	2	33	2	34	2	38	2	39	2	38	2
8 MSS (R)	46	2	56	3	35	2	36	2	40	2	41	2	40	2
8 Gy	120	5	95	4	117	4	108	4	115	4	116	4	121	5
9 MSS (H)	30	2	52	3	53	2	33	2	34	2	38	2	39	2
9 MSS (R)	55	2	46	2	56	3	35	2	36	2	40	2	41	2
9 Gy	89	3	120	5	95	4	117	4	108	4	115	4	116	4
10 MSS (R)	64	3	55	2	46	2	56	3	35	2	36	2	40	2
10 Gy	93	4	89	3	120	5	95	4	117	4	108	4	115	4
Zwischensumme 7 - 10:	753	32	752	31	733	31	708	30	720	29	732	30	743	31
Zwischensumme 5 - 10:	1125	48	1132	46	1133	47	1113	46	1121	44	1165	46	1209	49
11 Gy	107		116		133		138		159		135		154	
12 Gy	91		98		105		121		125		144		123	
13 Gy	119		87		93		99		114		119		137	
Zwischensumme 11 - 13:	317		300		331		358		399		398		413	
Zusammen 5-13:	1442	48	1432	46	1464	47	1471	46	1520	44	1563	46	1622	49
Anmerkung:														
Der Förderschulzweig ist im Schuljahr 2020/21 ausgelaufen.														

Da für die Kursbildungen in der gymnasialen Oberstufe keine rechnerischen Mindest- bzw. Höchstzahlen zugrunde gelegt werden können, wurde auf die Darstellung der Anzahl von Kursen verzichtet.



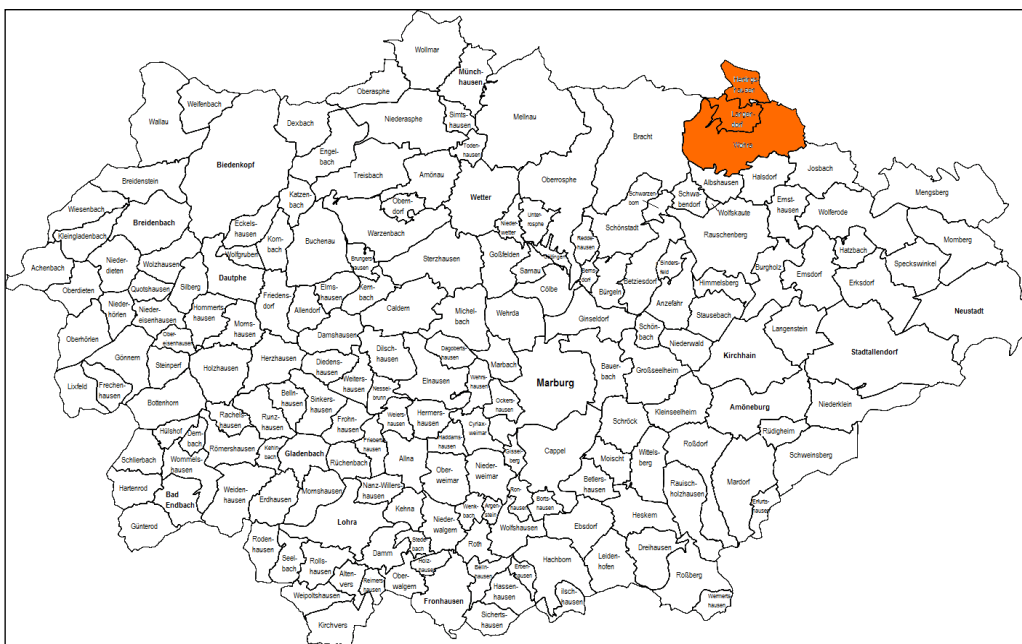
* Berechnungsgrundlage: siehe Anlage 1

2.4 Schulstandort Wohratal

Grundschule Wohra

Anschrift: Halsdorfer Straße 3, 35288 Wohratal
Tel.-Nr: 0 64 53 / 74 61
Fax-Nr: 0 64 53 / 91 17 06
E-Mail: schulleitung@grundschule.wohra.schulverwaltung.hessen.de
Homepage: www.grundschule-wohra.de

Schulleitung: Frau Anette Zinser
Schulformen: Grundschule
Schulbezirk: Hertingshausen, Langendorf, Wohra



Schulisches Angebot:

<input checked="" type="checkbox"/>	Grundschule
<input type="checkbox"/>	Förderstufe
<input type="checkbox"/>	Hauptschule
<input type="checkbox"/>	Realschule
<input type="checkbox"/>	Gymnasium
<input type="checkbox"/>	Koop. Gesamtschule
<input type="checkbox"/>	Integr. Gesamtschule
<input type="checkbox"/>	Förderschule/-zweig

<input type="checkbox"/>	Eingangsstufe
<input type="checkbox"/>	Vorklasse
<input checked="" type="checkbox"/>	Flex. Schulanfang
<input checked="" type="checkbox"/>	Inklusive Beschulung
<input checked="" type="checkbox"/>	Betreuungsangebot
<input type="checkbox"/>	Ganztagsangebot/Ganztagschule
<input type="checkbox"/>	Intensivklasse
<input type="checkbox"/>	

Betreuungsangebot:

(Stand: 11/2021)

Öffnungszeiten: 7.00 Uhr bis 15.00 Uhr

Mittagstisch: ja (in KiTa)

Ferienangebot: ja

Kooperationsprojekt: Frühdienst und Nachmittagsangebot bis 16.30 Uhr durch Gemeinde

Geburtenstatistik:*

Geburtenzahlen im Schulbezirk der Grundschule Wohra						
	Geburtenjahrgänge und Jahr der Einschulung					
	2015/2016	2016/2017	2017/2018	2018/2019	2019/2020	2020/2021
	2022	2023	2024	2025	2026	2027
Orts-/Stadtteil:						
Hertingshausen	1	1	0	1	3	1
Langendorf	1	2	3	1	1	2
Wohra	11	8	10	6	4	7
Summe:	13	11	13	8	8	10

Schulverhalten nach Jahrgangsstufe 4:*

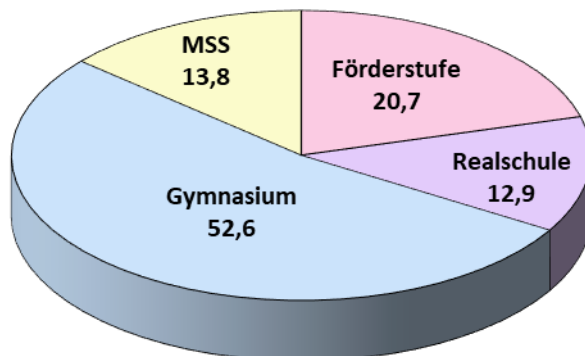
Aus dem Schulwahlverhalten der Eltern nach Jahrgangsstufe 4 haben sich für die Schuljahre 2019/2020 bis 2021/2022 folgende Mittelwerte ergeben:

Schulverhalten nach Jahrgangsstufe 4		
20,7%	zur Mittelpunktschule Wohratal	Förderstufe
9,9%	zur Jugenddorf-Christophorus-Schule Oberurff	priv. Realschule
3,0%	zur Cornelia-Funke-Schule Gemünden	Realschule
12,9%		
34,3%	zur Alfred-Wegener-Schule Kirchhain	Gymnasium
7,3%	zur Jugenddorf-Christophorus-Schule Oberurff	priv. Gymnasium
6,1%	zur Steinmühle Marburg	priv. Gymnasium
4,9%	zur Stiftsschule St. Johann Amöneburg	priv. Gymnasium
52,6%		
13,8%	zur Alfred-Wegener-Schule Kirchhain	Mittelstufenschule

Übergänge aus der Grundschule Wohra in die Jgst. 5:

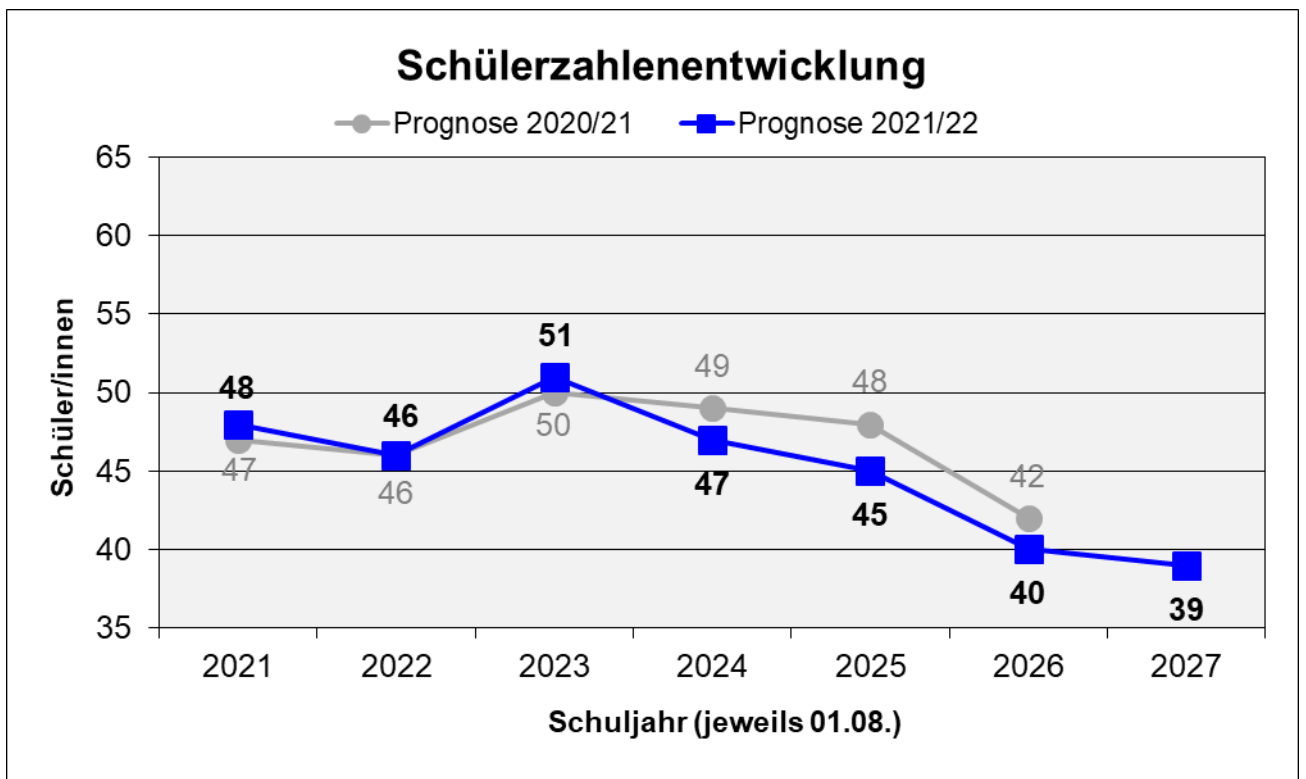
Schulform	2019/2020		2019/2020		2021/2022		Mittelwert	
	Schüler	%	Schüler	%	Schüler	%	Schüler	%
Förderstufe	2	15,4	4	28,6	2	18,2	3	20,7
Hauptschule	0	0,0	0	0,0	0	0,0	0	0,0
Realschule	2	15,4	2	14,3	1	9,1	2	12,9
Gymnasium	6	46,2	8	57,1	6	54,5	7	52,6
IGS	0	0,0	0	0,0	0	0,0	0	0,0
MSS	3	23,1	0	0,0	2	18,2	2	13,8
Sonstige	0	0,0	0	0,0	0	0,0	0	0,0
	13	100,0	14	100,0	11	100,0	13	100,0

Übergänge in die Jgst. 5 in %



Voraussichtliche Schüler- und Klassenzahlen:*

Grundschule Wohra													
Jgst.	Voraussichtliche Schüler- und Klassenzahl im Schuljahr												
	2021/22	2022/23	2023/24	2024/25	2025/26	2026/27	2027/28						
1	10	13	11	13	8	8	10						
2	17	10	13	11	13	8	8	2	1	1	1	1	1
3	6	17	10	13	11	13	8	0	1	0	1	1	0
4	15	6	17	10	13	11	13	1	0	1	0	1	1
1 - 4	48	46	51	47	45	40	39	3	2	2	2	2	2
<i>FLEX. SCHULANFANG (Jgst. 1 und 2 bilden eine pädagogische/organisatorische Einheit)</i>													



* Berechnungsgrundlage: siehe Anlage 1

Schulisches Angebot:

<input checked="" type="checkbox"/>	Grundschule
<input checked="" type="checkbox"/>	Förderstufe
<input checked="" type="checkbox"/>	Hauptschule
<input checked="" type="checkbox"/>	Realschule
<input type="checkbox"/>	Gymnasium
<input type="checkbox"/>	Koop. Gesamtschule
<input type="checkbox"/>	Integr. Gesamtschule
<input type="checkbox"/>	Förderschule/-zweig

<input type="checkbox"/>	Eingangsstufe
<input type="checkbox"/>	Vorklasse
<input type="checkbox"/>	Flex. Schulanfang
<input checked="" type="checkbox"/>	Inklusive Beschulung
<input checked="" type="checkbox"/>	Betreuungsangebot
<input checked="" type="checkbox"/>	Ganztagsangebot/Ganztagschule
<input type="checkbox"/>	Intensivklasse
<input type="checkbox"/>	

Betreuungsangebot:

(Stand: 11/2021)

Öffnungszeiten: 07.00 Uhr bis 15.00 Uhr

Mittagstisch: ja (in Cafeteria)

Ferienangebot: ja

Kooperationsprojekt: Frühdienst und Nachmittagsangebot bis 17.00 durch Gemeinde

Ganztagsangebot/Ganztagschule nach:

(Stand: Sj. 2021/2022)

Profil 1	X
Profil 2	
Profil 3	

Tägliche Angebotszeiten	bis / Uhrzeit
Montag	15:00
Dienstag	15:00
Mittwoch	15:00
Donnerstag	15:00
Freitag	

Geburtenstatistik:*

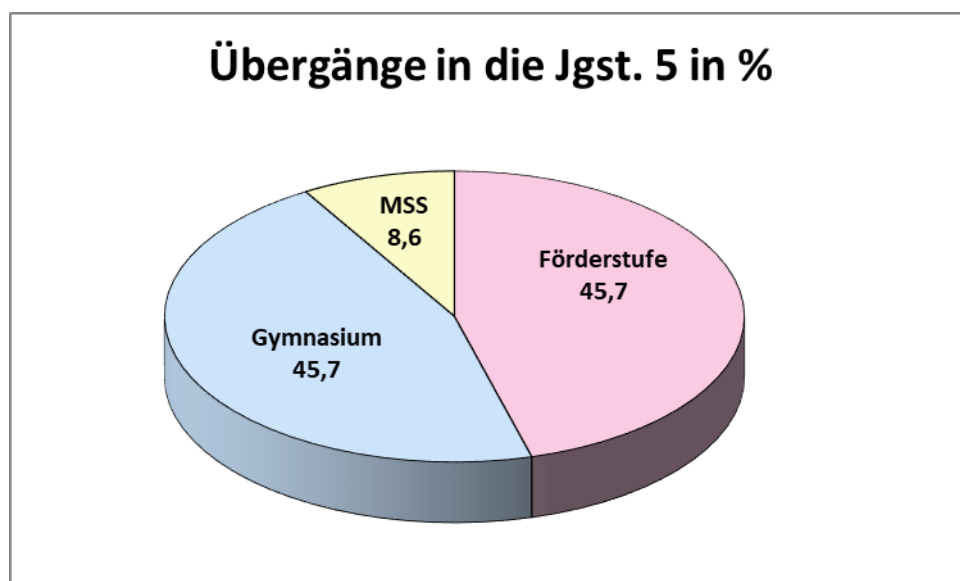
Geburtenzahlen im Schulbezirk der Grundschule an der Mittelpunktschule Wohratal						
	Geburtenjahrgänge und Jahr der Einschulung					
	2015/2016	2016/2017	2017/2018	2018/2019	2019/2020	2020/2021
	2022	2023	2024	2025	2026	2027
Orts-/Stadtteil:						
Halsdorf	9	2	1	5	5	2
Albshausen	3	2	1	4	5	4
Josbach	6	2	0	3	4	4
Summe:	18	6	2	12	14	10

Schulverhalten nach Jahrgangsstufe 4:*

Aus dem Schulwahlverhalten der Eltern nach Jahrgangsstufe 4 haben sich für die Schuljahre 2019/2020 bis 2021/2022 folgende Mittelwerte ergeben:

Schulverhalten nach Jahrgangsstufe 4		
45,7%	zur Mittelpunktschule Wohratal	Förderstufe
25,8%	zur Alfred-Wegener-Schule Kirchhain	Gymnasium
16,9%	zur Stiftsschule St. Johann Amöneburg	priv. Gymnasium
3,0%	zur Jugenddorf-Christophorus-Schule Oberurff	priv. Gymnasium
45,7%		
5,6%	zur Alfred-Wegener-Schule Kirchhain	Mittelstufenschule
3,0%	zur Alexander-von-Humboldt-Schule Gießen	Mittelstufenschule
8,6%		

Übergänge aus der Grundschule Wohratal in die Jgst. 5:								
Schulform	2019/2020		2020/2021		2021/2022		Mittelwert	
	Schüler	%	Schüler	%	Schüler	%	Schüler	%
Förderstufe	5	45,5	5	41,7	6	50,0	5	45,7
Hauptschule	0	0,0	0	0,0	0	0,0	0	0,0
Realschule	0	0,0	0	0,0	0	0,0	0	0,0
Gymnasium	5	45,5	5	41,7	6	50,0	5	45,7
IGS	0	0,0	0	0,0	0	0,0	0	0,0
MSS	1	9,1	2	16,7	0	0,0	1	8,6
Sonstige	0	0,0	0	0,0	0	0,0	0	0,0
	11	100,0	12	100,0	12	100,0	12	100,0



Berechnungsgrundlagen der Schülerzahlenentwicklung:*

Aus den Mittelwerten der Übergangsquoten der Schuljahre 2019/2020 bis 2021/2022 ergeben sich folgende Prozentsätze:

Jahrgangsstufe 5:

- ▶ 49 % von der Mittelpunktschule Wohratal (Grundschule)
- ▶ 27 % von der Grundschule Rauschenberg mit Außenstelle Bracht
- ▶ 21 % von der Grundschule Wohra
- ▶ 13 % von der Grundschule Langenstein
- ▶ 7 % von der Grundschule Schönstadt
- ▶ 3 % von der Grundschule Kirchhain

An Zugängen aus sonstigen Schulen wurden durchschnittlich 3 Schüler/innen hinzugerechnet.

Jahrgangsstufe 7:

- ▶ 99 % von der Mittelpunktschule Wohratal (Förderstufe)

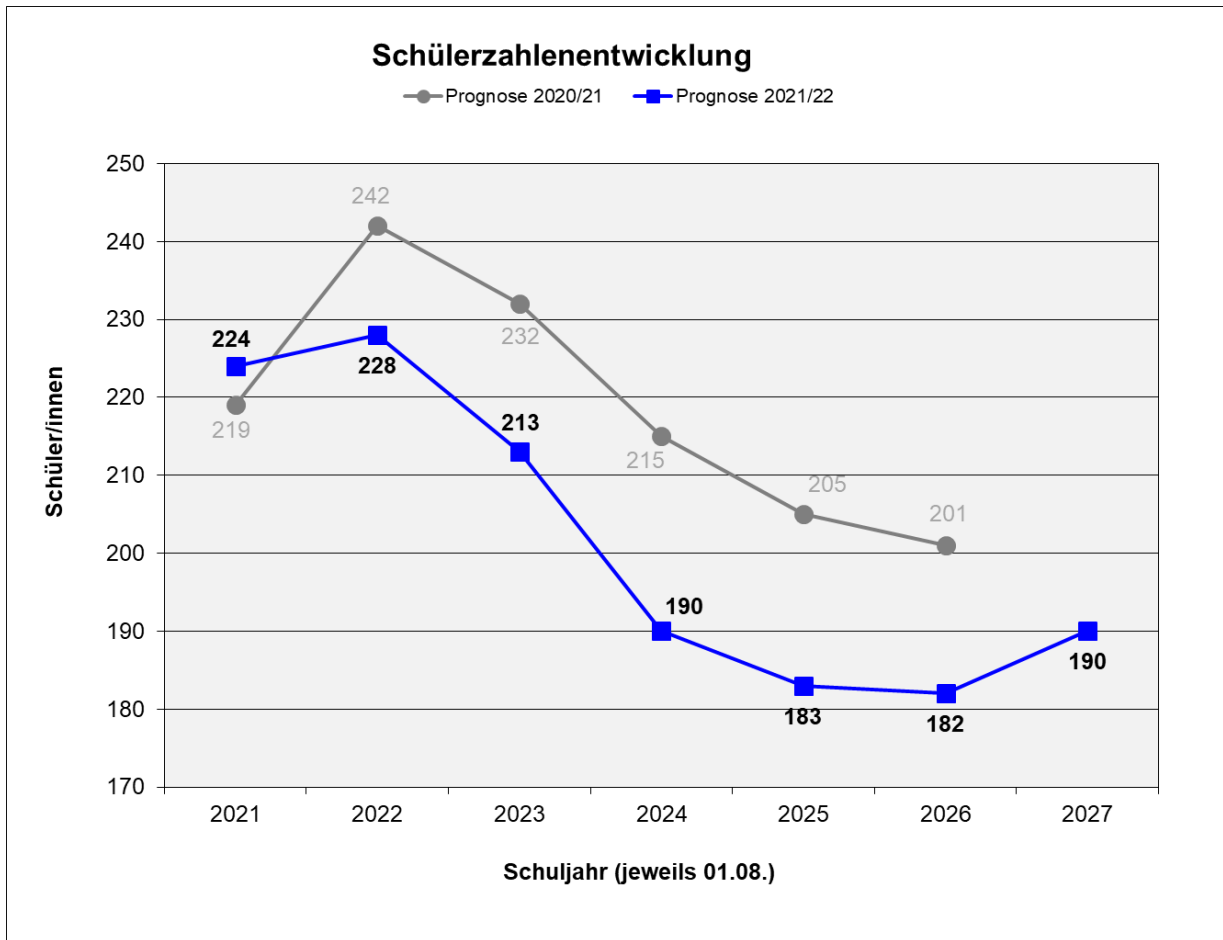
An Zugängen aus sonstigen Schulen wurde durchschnittlich 1 Schüler/in hinzugerechnet.

Die Verteilung auf die Schulformen in Jahrgangsstufe 7 hat sich anhand der Mittelwerte der Schuljahre 2019/2020 bis 2021/2022 wie folgt errechnet:

- ▶ **Hauptschule** **48 %**
- ▶ **Realschule** **52 %**

Voraussichtliche Schüler- und Klassenzahlen:*

Mittelpunktschule Wohratal														
Jgst. / Schulform	Voraussichtliche Schüler- und Klassenzahl im Schuljahr													
	2021/22		2022/23		2023/24		2024/25		2025/26		2026/27		2027/28	
1 G	12	1	18	1	6	0	2	0	12	1	14	1	10	0
2 G	10	1	12	1	18	1	6	0	2	0	12	1	14	1
3 G	8	1	10	1	12	1	18	2	6	0	2	0	12	1
4 G	8	1	8	1	10	1	12	1	18	1	6	1	2	0
Zwischensumme 1 - 4:	38	4	48	4	46	3	38	3	38	2	34	3	38	2
5 Fö	23	1	26	1	23	1	27	1	28	2	31	2	29	2
6 Fö	32	2	23	1	26	1	23	1	27	1	28	2	31	2
Zwischensumme 5 + 6:	55	3	49	2	49	2	50	2	55	3	59	4	60	4
7 H	16	1	15	1	11	0	12	0	11	0	13	0	13	1
7 R	20	1	17	1	13	1	14	1	12	1	14	1	15	1
8 H	16	1	16	1	15	1	11	0	12	0	11	0	13	0
8 R	26	1	20	1	17	1	13	1	14	1	12	1	14	1
9 H	10	0	16	1	16	1	15	1	11	0	12	0	11	0
9 R	21	2	26	1	20	1	17	1	13	1	14	1	12	1
10 R	22	1	21	1	26	1	20	1	17	1	13	1	14	1
Zwischensumme 7 - 10:	131	7	131	7	118	6	102	5	90	4	89	4	92	5
Zusammen 1 - 10:	224	14	228	13	213	11	190	10	183	9	182	11	190	11
Erläuterung:														
* gemeinsame Beschulung von H/R														



* Berechnungsgrundlage: siehe Anlage 1

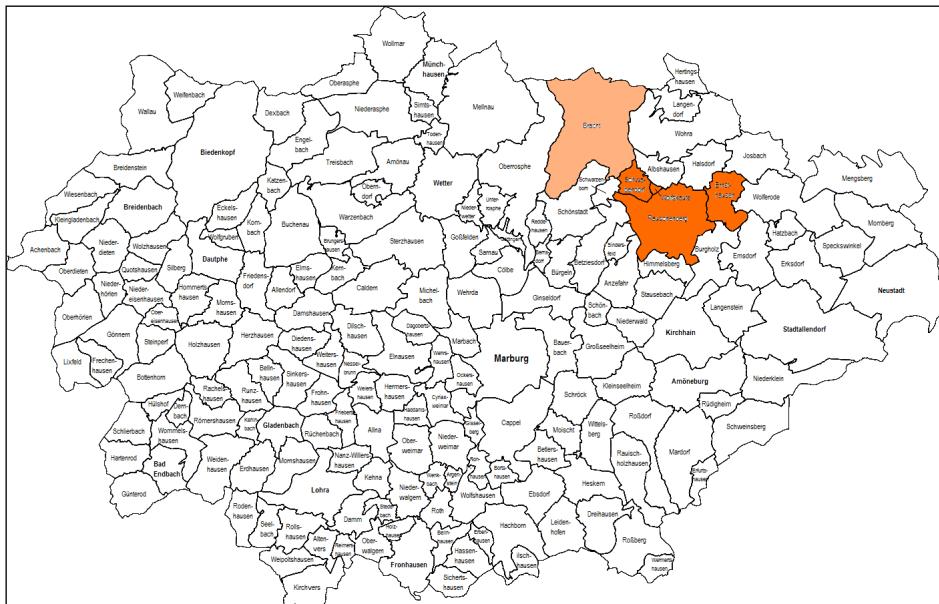
2.5 Schulstandort Rauschenberg

Grundschule Rauschenberg

Anschrift: Siedlungsstraße 25, 35282 Rauschenberg
Tel-Nr: 0 64 25 / 3 44
Fax-Nr: 0 64 25 / 82 16 90
E-Mail: grundschule.rauschenberg@web.de
Homepage: www.grundschule-rauschenberg.de

Schulleitung: Frau Nicoletta Pfrommer
Schulformen: Grundschule
Schulbezirke: Rauschenberg, Schwabendorf, Wolfskaute, Ernsthausen, Bracht

(Standort Rauschenberg: Rauschenberg, Schwabendorf, Wolfskaute, Ernsthausen)



Schulisches Angebot:

<input checked="" type="checkbox"/>	Grundschule
<input type="checkbox"/>	Förderstufe
<input type="checkbox"/>	Hauptschule
<input type="checkbox"/>	Realschule
<input type="checkbox"/>	Gymnasium
<input type="checkbox"/>	Koop. Gesamtschule
<input type="checkbox"/>	Integr. Gesamtschule
<input type="checkbox"/>	Förderschule/-zweig

<input type="checkbox"/>	Eingangsstufe
<input type="checkbox"/>	Vorklasse
<input type="checkbox"/>	Flex. Schulanfang
<input checked="" type="checkbox"/>	Inklusive Beschulung
<input checked="" type="checkbox"/>	Betreuungsangebot
<input type="checkbox"/>	Ganztagsangebot/Ganztagschule
<input type="checkbox"/>	Intensivklasse
<input type="checkbox"/>	

Betreuungsangebot:

(Stand: 11/2021)

Öffnungszeiten:

11.00 Uhr bis 15.00 Uhr

Mittagstisch:

ja

Ferienangebot:

nein

Kooperation:

verlängerte Öffnungszeit bis 16:00
Uhr durch die Stadt Rauschenberg**Geburtenstatistik:***

Geburtenzahlen im Schulbezirk der Grundschule Rauschenberg						
	Geburtenjahrgänge und Jahr der Einschulung					
	2015/2016	2016/2017	2017/2018	2018/2019	2019/2020	2020/2021
	2022	2023	2024	2025	2026	2027
Orts-/Stadtteil:						
Rauschenberg	13	28	16	23	24	9
Schwabendorf	5	6	6	9	3	4
Wolfskaute	0	0	0	2	1	0
Ernsthausen	10	3	1	6	5	2
Summe:	28	37	23	40	33	15

Schulverhalten nach Jahrgangsstufe 4:*

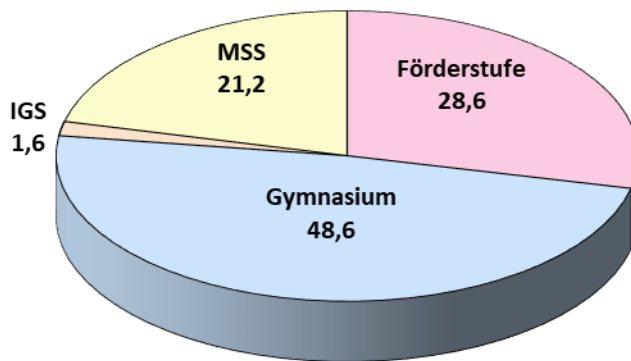
Aus dem Schulwahlverhalten der Eltern nach Jahrgangsstufe 4 haben sich für die Schuljahre 2019/2020 bis 2021/2022 folgende Mittelwerte ergeben:

Schulverhalten nach Jahrgangsstufe 4		
26,5%	zur Mittelpunktschule Wohratal	Förderstufe
1,1%	zur Emil-von-Behring-Schule Marburg	Förderstufe
1,1%	zur Montessori-Schule Marburg	priv. Förderstufe
28,6%		
28,0%	zur Alfred-Wegener-Schule Kirchhain	Gymnasium
12,7%	zur Stiftsschule St. Johann Amöneburg	priv. Gymnasium
3,2%	zur Steinmühle Marburg	priv. Gymnasium
2,6%	zur Elisabethschule Marburg	Gymnasium
1,1%	zur Herderschule Gießen	Gymnasium
1,0%	zur Freien Waldorfschule Marburg	priv. Gymnasium
48,6%		
1,6%	zur Martin-von-Tours-Schule Neustadt	int. Gesamtschule
20,2%	zur Alfred-Wegener-Schule Kirchhain	Mittelstufenschule
1,0%	zur Sophie-von-Brabant-Schule Marburg	Mittelstufenschule
21,2%		

Übergänge aus der Grundschule Rauschenberg in die Jgst. 5:

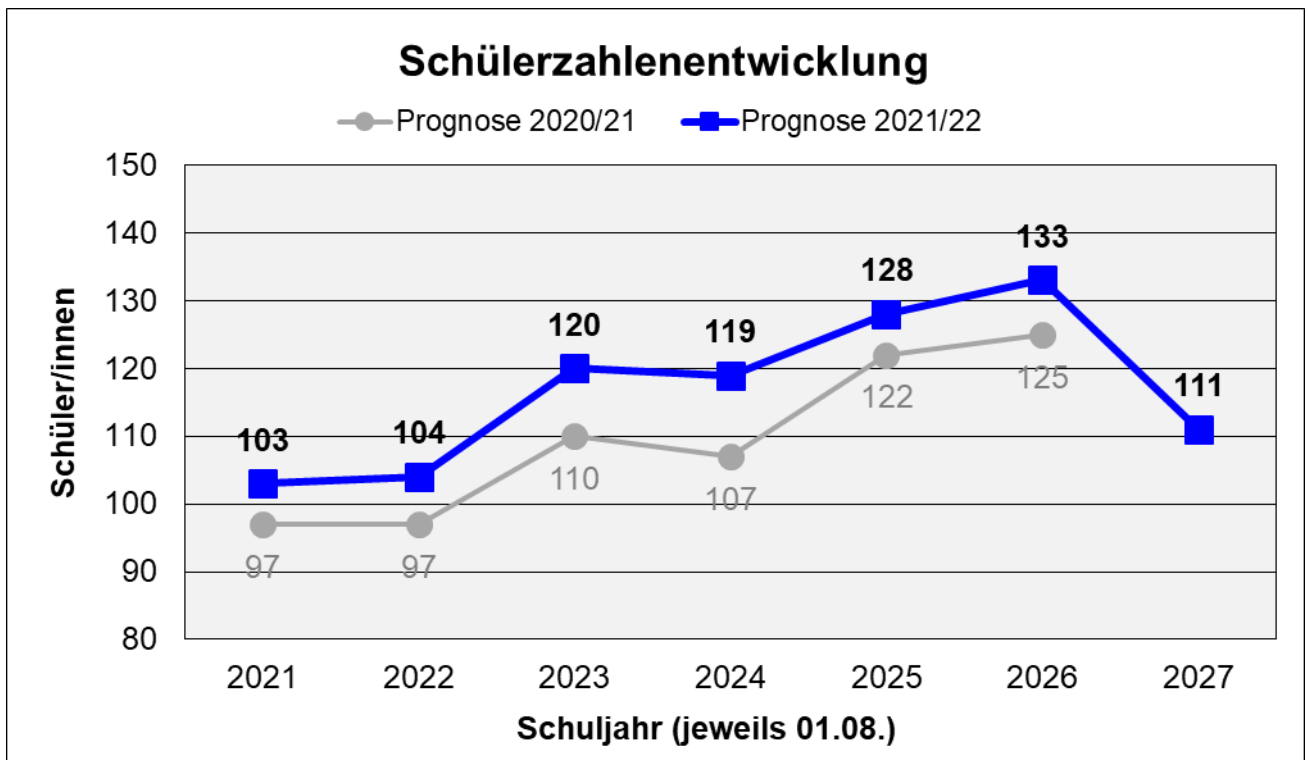
Schulform	2019/2020		2020/2021		2021/2022		Mittelwert	
	Schüler	%	Schüler	%	Schüler	%	Schüler	%
Förderstufe	10	32,3	8	25,0	6	28,6	8	28,6
Hauptschule	0	0,0	0	0,0	0	0,0	0	0,0
Realschule	0	0,0	0	0,0	0	0,0	0	0,0
Gymnasium	13	41,9	18	56,3	10	47,6	14	48,6
IGS	0	0,0	0	0,0	1	4,8	0	1,6
MSS	8	25,8	6	18,8	4	19,0	6	21,2
Sonstige	0	0,0	0	0,0	0	0,0	0	0,0
	31	100,0	32	100,0	21	100,0	28	100,0

Übergänge in die Jgst. 5 in %



Voraussichtliche Schüler- und Klassenzahlen:*

Grundschule Rauschenberg (ohne Außenstelle Bracht)														
Jgst.	Voraussichtliche Schüler- und Klassenzahl im Schuljahr													
	2021/22		2022/23		2023/24		2024/25		2025/26		2026/27		2027/28	
1	31	2	28	2	37	2	23	1	40	2	33	2	15	1
2	24	1	31	2	28	2	37	2	23	1	40	2	33	2
3	21	1	24	1	31	2	28	2	37	2	23	1	40	2
4	27	2	21	1	24	1	31	2	28	2	37	2	23	1
1 - 4	103	6	104	6	120	7	119	7	128	7	133	7	111	6



* Berechnungsgrundlage: siehe Anlage 1

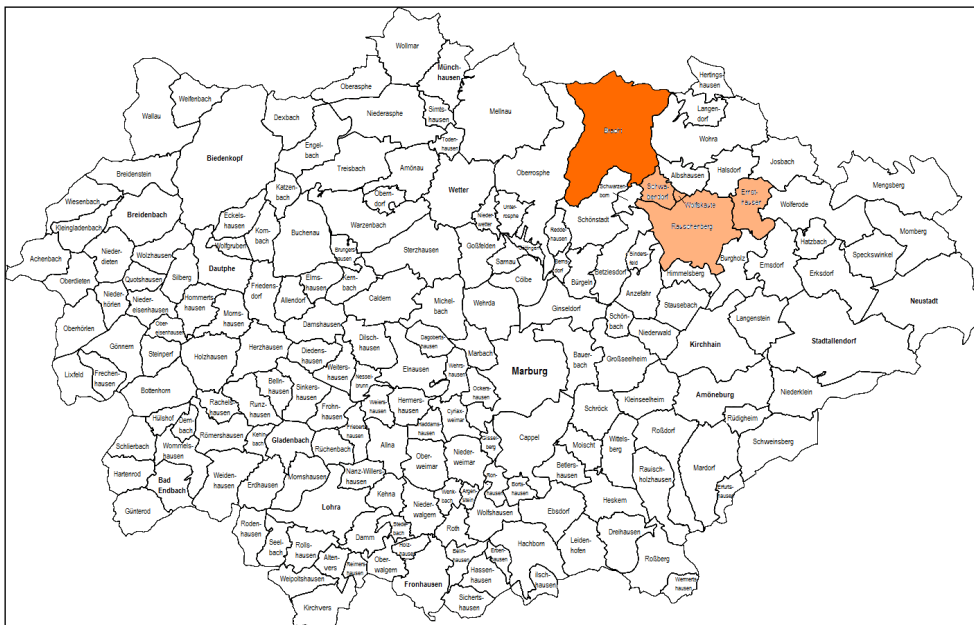
2.5 Schulstandort Rauschenberg

Grundschule Rauschenberg Außenstelle Bracht

Anschrift: Schönstädter Straße 23, 35282 Rauschenberg
Tel-Nr: 0 64 27 / 87 88
Fax-Nr: 0 64 25 / 82 16 90
E-Mail: grundschule.rauschenberg@web.de
Homepage: www.grundschule-rauschenberg.de

Schulleitung: Frau Nicoletta Pfrommer
Schulformen: Grundschule
Schulbezirke: Rauschenberg, Schwabendorf, Wolfskaute, Ernsthausen, Bracht

(Standort Bracht: Bracht)



Schulisches Angebot:

<input checked="" type="checkbox"/>	Grundschule
<input type="checkbox"/>	Förderstufe
<input type="checkbox"/>	Hauptschule
<input type="checkbox"/>	Realschule
<input type="checkbox"/>	Gymnasium
<input type="checkbox"/>	Koop. Gesamtschule
<input type="checkbox"/>	Integr. Gesamtschule
<input type="checkbox"/>	Förderschule/-zweig

<input type="checkbox"/>	Eingangsstufe
<input type="checkbox"/>	Vorklasse
<input type="checkbox"/>	Flex. Schulanfang
<input checked="" type="checkbox"/>	Inklusive Beschulung
<input checked="" type="checkbox"/>	Betreuungsangebot (in KiTa)
<input type="checkbox"/>	Ganztagsangebot/Ganztagschule
<input type="checkbox"/>	Intensivklasse
<input type="checkbox"/>	

Betreuungsangebot:

(Stand: 11/2021)

Öffnungszeiten:

07.30 Uhr bis 13.30 Uhr

Mittagstisch:

ja (in KiTa)

Ferienangebot:

ja (in KiTa)

Sonstiges:

Träger Stadt Rauschenberg

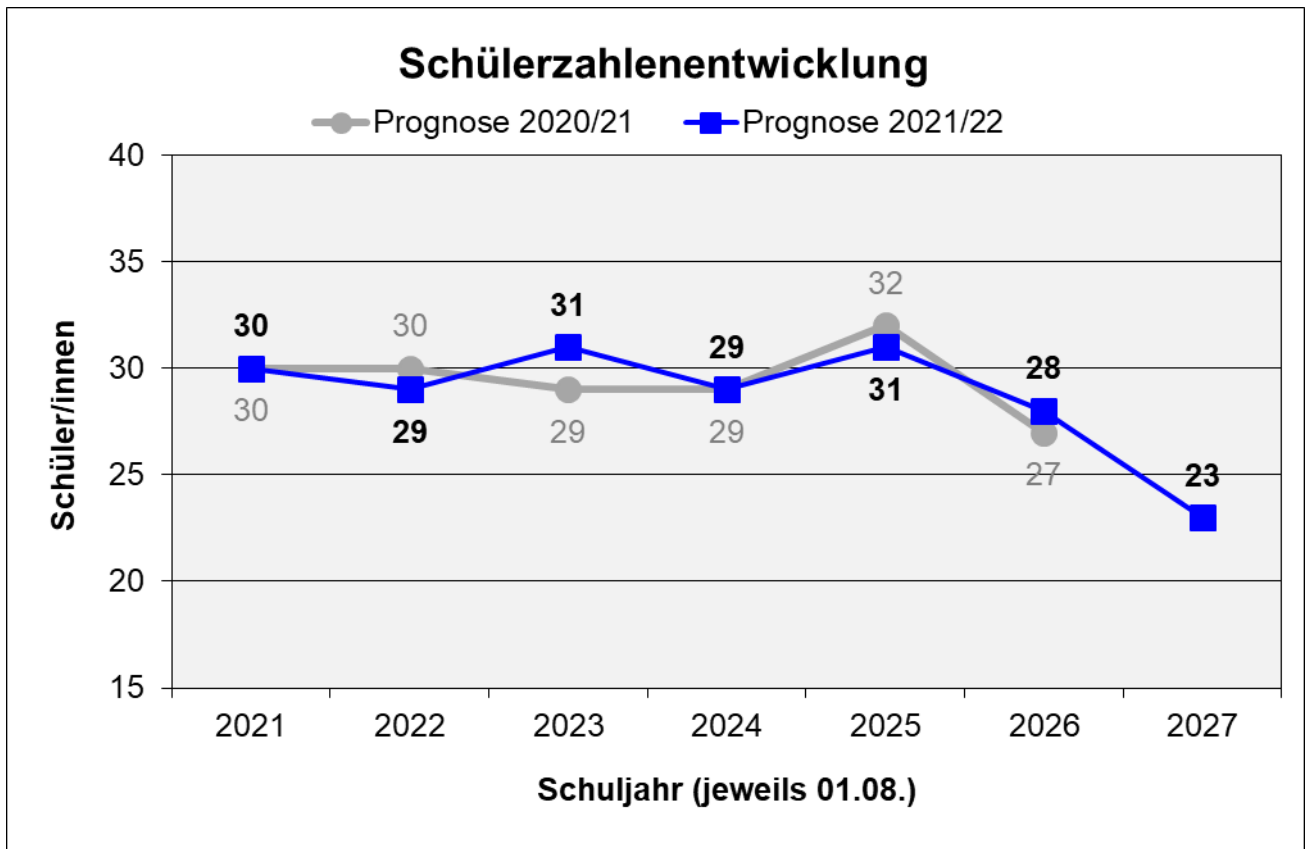
Geburtenstatistik:*

Geburtenzahlen im Schulbezirk der Grundschule Bracht						
	Geburtenjahrgänge und Jahr der Einschulung					
	2015/2016	2016/2017	2017/2018	2018/2019	2019/2020	2020/2021
	2022	2023	2024	2025	2026	2027
Orts-/Stadtteil:						
Bracht	6	9	7	9	3	4
Summe:	6	9	7	9	3	4

Voraussichtliche Schüler- und Klassenzahlen:*

Grundschule Rauschenberg, Außenstelle Bracht														
Jgst.	Voraussichtliche Schüler- und Klassenzahl im Schuljahr													
	2021/22		2022/23		2023/24		2024/25		2025/26		2026/27		2027/28	
1	7	0	6	1	9	0	7	1	9	0	3	1	4	0
2	9	1	7	0	6	1	9	0	7	1	9	0	3	0
3	7	0	9	1	7	0	6	1	9	0	7	1	9	0
4	7	1	7	0	9	1	7	0	6	1	9	0	7	1
1 - 4	30	2	29	2	31	2	29	2	31	2	28	2	23	1

*mit Blick auf wieder steigende Schülerzahlen werden am Standort Bracht mit Genehmigung des HKM weiterhin 2 Klassen gebildet.



* Berechnungsgrundlage: siehe Anlage 1

2.6 Schulstandort Amöneburg

Grundschule Amöneburg

Anschrift: Petrus-Muskulus-Straße 1, 35287 Amöneburg
Tel.-Nr. 0 64 22 / 23 18
Fax-Nr. 0 64 22 / 92 20 10
E-Mail: grundschule-amoenburg@gmx.de
Homepage: www.grundschule-amoenburg.de

Schulleitung: Frau Christine Ehrlich
Schulformen: Grundschule
Schulbezirke: Amöneburg, Rüdigheim



Schulisches Angebot:

<input checked="" type="checkbox"/>	Grundschule
<input type="checkbox"/>	Förderstufe
<input type="checkbox"/>	Hauptschule
<input type="checkbox"/>	Realschule
<input type="checkbox"/>	Gymnasium
<input type="checkbox"/>	Koop. Gesamtschule
<input type="checkbox"/>	Integr. Gesamtschule
<input type="checkbox"/>	Förderschule/-zweig

<input type="checkbox"/>	Eingangsstufe
<input type="checkbox"/>	Vorklasse
<input checked="" type="checkbox"/>	Flex. Schulanfang
<input checked="" type="checkbox"/>	Inklusive Beschulung
<input checked="" type="checkbox"/>	Betreuungsangebot
<input type="checkbox"/>	Ganztagsangebot/Ganztagschule
<input type="checkbox"/>	Intensivklasse
<input type="checkbox"/>	

Betreuungsangebot:

(Stand: 11/2021)

Öffnungszeit:

7.00 Uhr bis 15.00 Uhr

Mittagstisch:

ja

Ferienangebot:

ja

Sonstiges:

Nachmittagsangebot bis
16.30 Uhr und Frühdienst in
Kooperation mit der Stadt

Geburtenstatistik:*

Geburtenzahlen im Schulbezirk der Grundschule Amöneburg						
	Geburtenjahrgänge und Jahr der Einschulung					
	2015/2016	2016/2017	2017/2018	2018/2019	2019/20	2020/2021
	2022	2023	2024	2025	2026	2027
Orts-/Stadtteil						
Amöneburg	9	6	11	10	7	9
Rüdigheim	2	3	2	5	5	1
Summe:	11	9	13	15	12	10

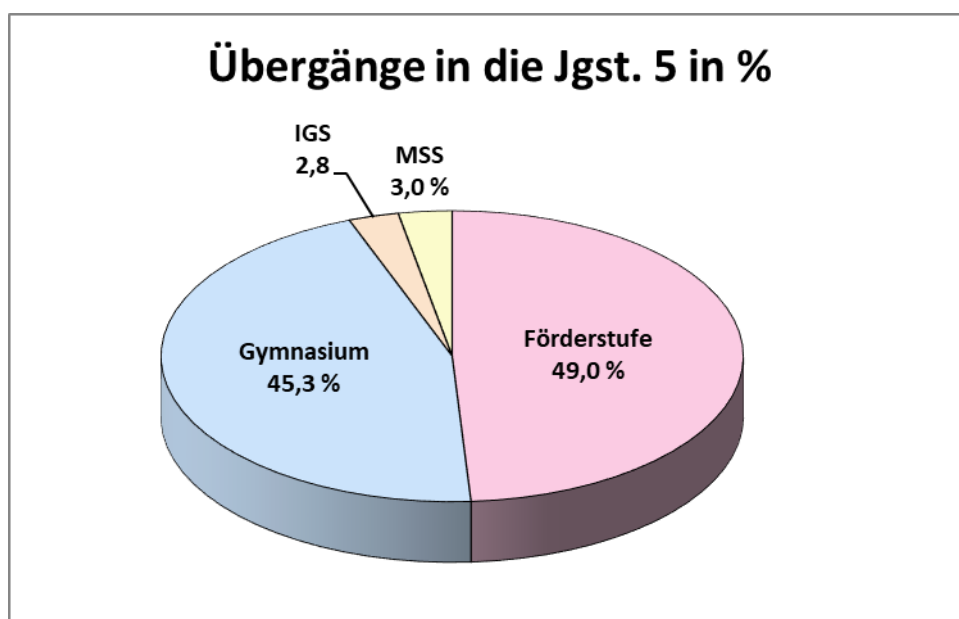
Schulverhalten nach Jahrgangsstufe 4:*

Aus dem Schulwahlverhalten der Eltern nach Jahrgangsstufe 4 haben sich für die Schuljahre 2019/2020 bis 2021/2022 folgende Mittelwerte ergeben:

Schulverhalten nach der Jahrgangsstufe 4		
45,6%	zur Gesamtschule Ebsdorfer Grund	Förderstufe
3,3%	zur Emil-von-Behring-Schule Marburg	Förderstufe
49,0%		
42,3%	zur Stiftsschule St. Johann Amöneburg	priv. Gymnasium
3,0%	zur Alfred-Wegener-Schule Kirchhain	Gymnasium
45,3%		
3,0%	zur Alfred-Wegener-Schule Kirchhain	Mittelstufenschule
2,8%	zur Martin-von-Tours-Schule Neustadt	Integrierte Gesamtschule

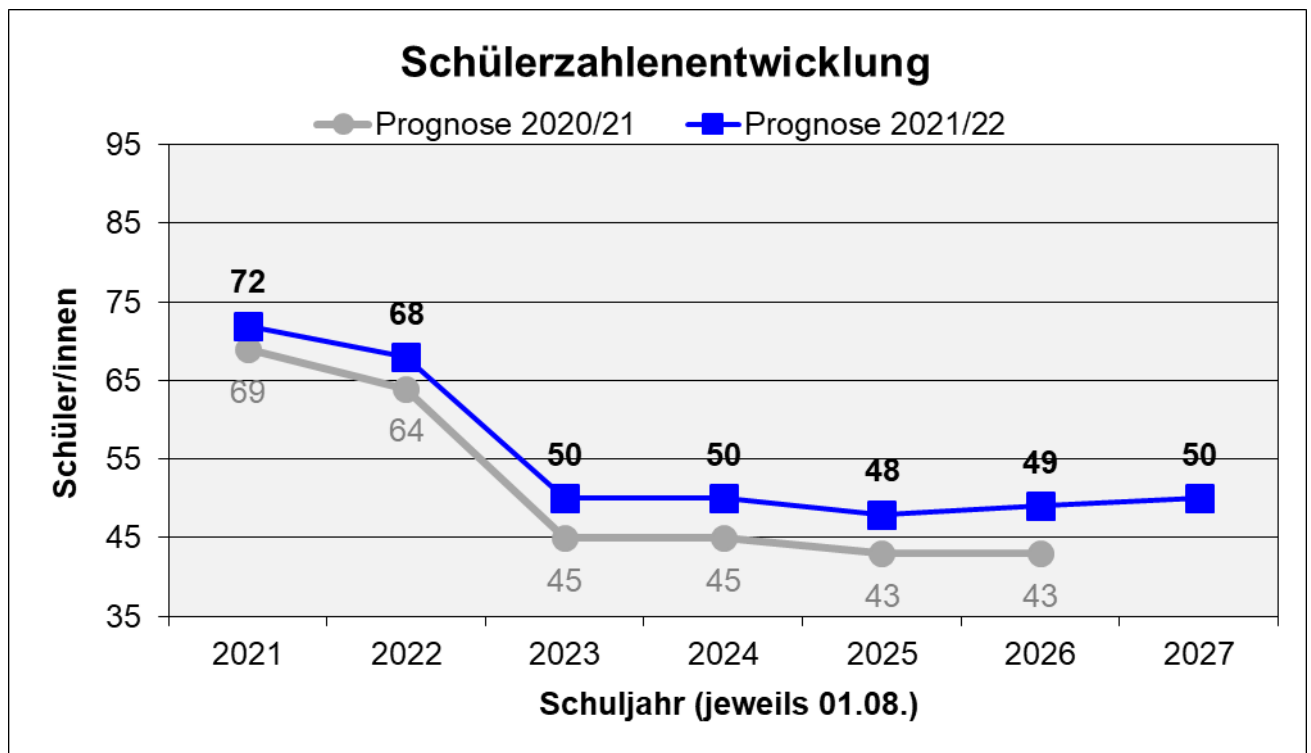
Übergänge aus der Grundschule Amöneburg in die Jgst. 5:

Schulform	2019/2020		2020/2021		2021/2022		Mittelwert	
	Schüler	%	Schüler	%	Schüler	%	Schüler	%
Förderstufe	13	61,9	6	60,0	6	25,0	8	49,0
Hauptschule	0	0,0	0	0,0	0	0,0	0	0,0
Realschule	0	0,0	0	0,0	0	0,0	0	0,0
Gymnasium	7	33,3	4	40,0	15	62,5	9	45,3
IGS	0	0,0	0	0,0	2	8,3	1	2,8
MSS	1	4,8	0	0,0	1	4,2	1	3,0
Sonstige	0	0,0	0	0,0	0	0,0	0	0,0
	21	100,0	10	100,0	24	100,0	18	100,0



Voraussichtliche Schüler und Klassenstatistik:*

Grundschule Amöneburg														
Jgst.	Voraussichtliche Schüler- und Klassenzahl im Schuljahr													
	2021/22		2022/23		2023/24		2024/25		2025/26		2026/27		2027/28	
1	17		11		9		13		15		12		10	
2	13	2	17	2	11	1	9	1	13	2	15	2	12	1
3	27	2	13	1	17	1	11	0	9	0	13	1	15	1
4	15	1	27	2	13	1	17	2	11	1	9	0	13	1
1 - 4	72	5	68	5	50	3	50	3	48	3	49	3	50	3
<i>FLEX. SCHULANFANG (Jgst. 1 und 2 bilden eine pädagogische/organisatorische Einheit)</i>														



* Berechnungsgrundlage: siehe Anlage 1

2.6 Schulstandort Amöneburg

St. Martin-Schule Mardorf

Anschrift: Dorfgraben 2, 35287 Amöneburg
Tel-Nr: 0 64 29 / 4 43
Fax-Nr: 0 64 29 / 92 17 24
E-Mail: mail@stmartinschule-mardorf.de
Homepage: www.sanktmartinschule.de

Schulleitung: Frau Elisabeth Schäfer
Schulformen: Grundschule
Schulbezirke: Mardorf, Roßdorf



Schulisches Angebot:

<input checked="" type="checkbox"/>	Grundschule
<input type="checkbox"/>	Förderstufe
<input type="checkbox"/>	Hauptschule
<input type="checkbox"/>	Realschule
<input type="checkbox"/>	Gymnasium
<input type="checkbox"/>	Koop. Gesamtschule
<input type="checkbox"/>	Integr. Gesamtschule
<input type="checkbox"/>	Förderschule/-zweig

<input type="checkbox"/>	Eingangsstufe
<input type="checkbox"/>	Vorklasse
<input type="checkbox"/>	Flex. Schulanfang
<input checked="" type="checkbox"/>	Inklusive Beschulung
<input checked="" type="checkbox"/>	Betreuungsangebot
<input checked="" type="checkbox"/>	Ganztagsangebot/Ganztagschule
<input type="checkbox"/>	Intensivklasse
<input type="checkbox"/>	

Betreuungsangebot:

(Stand: 11/2021)

Öffnungszeiten: 7.00 Uhr bis 15.00 Uhr
 Mittagstisch: ja
 Ferienangebot: ja
 Sonstiges: Nachmittagsangebot bis 16.30 Uhr
 und Frühdienst in Kooperation mit
 der Stadt Amöneburg

Ganztagsangebot/Ganztagschule nach:

(Stand: Sj. 2020/2021)

Profil 1	X
Profil 2	
Profil 3	

Tägliche Angebotszeiten	bis / Uhrzeit
Montag	
Dienstag	15:00
Mittwoch	15:00
Donnerstag	15:00
Freitag	

Geburtenstatistik:*

Geburtenzahlen im Schulbezirk der St. Martin-Schule Mardorf						
	Geburtenjahrgänge und Jahr der Einschulung					
	2015/2016	2016/2017	2017/2018	2018/2019	2019/2020	2020/2021
	2022	2023	2024	2025	2026	2027
Orts-/Stadtteil						
Mardorf	10	6	14	15	14	14
Roßdorf	14	13	6	6	12	10
Summe:	24	19	20	21	26	24

Schulverhalten nach Jahrgangsstufe 4:*

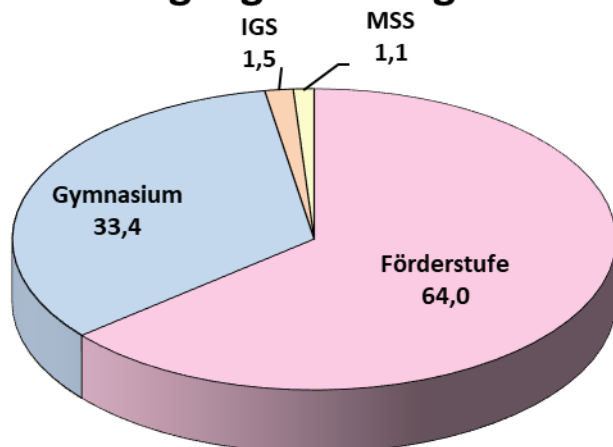
Aus dem Schulwahlverhalten der Eltern nach Jahrgangsstufe 4 haben sich für die Schuljahre 2019/2020 bis 2021/2022 folgende Mittelwerte ergeben:

Schulverhalten nach Jahrgangsstufe 4		
62,6%	zur Gesamtschule Ebsdorfer Grund	Förderstufe
1,4%	zur Ohmtalschule Homberg / Ohm	Förderstufe
64,0%		
26,8%	zur Stiftsschule St. Johann Amöneburg	priv. Gymnasium
4,4%	zum Gymnasium Philippinum Marburg	Gymnasium
2,2%	zur Elisabethschule Marburg	Gymnasium
33,4%		
1,1%	zur Alfred-Wegener-Schule Kirchhain	Mittelstufenschule
1,5%	zur Richtsberg-Gesamtschule Marburg	Integrierte Gesamtschule

Übergänge aus der St. Martin-Schule Mardorf in die Jgst. 5:

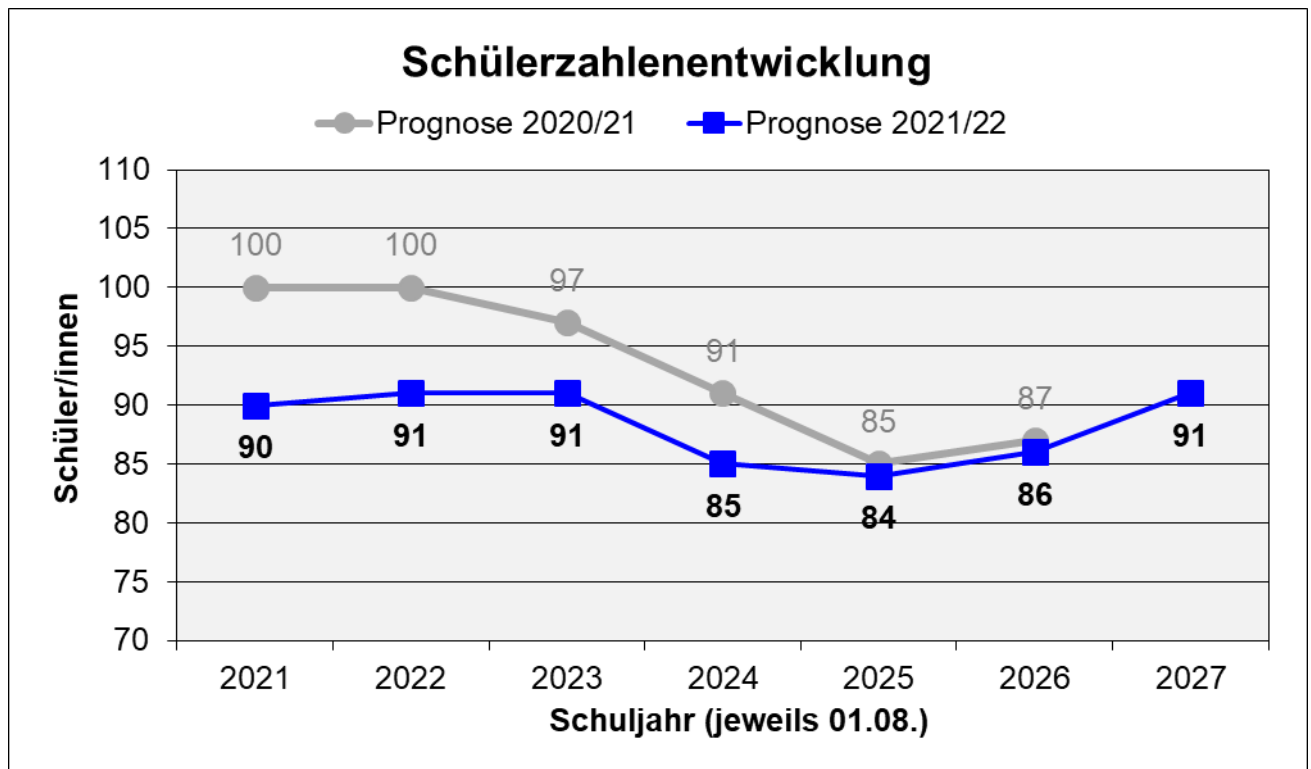
Schulform	2019/2020		2020/2021		2021/2022		Mittelwert	
	Schüler	%	Schüler	%	Schüler	%	Schüler	%
Förderstufe	14	63,6	15	50,0	18	78,3	16	64,0
Hauptschule	0	0,0	0	0,0	0	0,0	0	0,0
Realschule	0	0,0	0	0,0	0	0,0	0	0,0
Gymnasium	7	31,8	14	46,7	5	21,7	9	33,4
IGS	1	4,5	0	0,0	0	0,0	0	1,5
MSS	0	0,0	1	3,3	0	0,0	0	1,1
Sonstige	0	0,0	0	0,0	0	0,0	0	0,0
	22	100,0	30	100,0	23	100,0	25	100,0

Übergänge in die Jgst. 5 in %



Voraussichtliche Schüler- und Klassenzahlen:*

St. Martin-Schule Mardorf														
Jgst.	Voraussichtliche Schüler- und Klassenzahl im Schuljahr													
	2021/22		2022/23		2023/24		2024/25		2025/26		2026/27		2027/28	
1	22	1	24	1	19	1	20	1	21	1	26	2	24	1
2	26	2	22	1	24	1	19	1	20	1	21	1	26	2
3	19	1	26	2	22	1	24	1	19	1	20	1	21	1
4	23	1	19	1	26	2	22	1	24	1	19	1	20	1
1 - 4	90	5	91	5	91	5	85	4	84	4	86	5	91	5



* Berechnungsgrundlage: siehe Anlage 1

3.1 Schulstandort Ebsdorfergrund

Grundschule Dreihausen

Anschrift: Schulweg 20 - 22, 35085 Ebsdorfergrund
Tel.-Nr: 0 64 24 / 9 22 49
Fax-Nr: 0 64 24 / 9 22 59
E-Mail: mail@gsdreihausen.de
Homepage: www.gsdreihausen.de

Schulleitung: Frau Hanna Homberger
Schulformen: Grundschule
Schulbezirke: Dreihausen, Heskem-Mölln, Roßberg, Wermertshausen



Schulisches Angebot:

<input checked="" type="checkbox"/>	Grundschule
<input type="checkbox"/>	Förderstufe
<input type="checkbox"/>	Hauptschule
<input type="checkbox"/>	Realschule
<input type="checkbox"/>	Gymnasium
<input type="checkbox"/>	Koop. Gesamtschule
<input type="checkbox"/>	Integr. Gesamtschule
<input type="checkbox"/>	Förderschule/-zweig

<input type="checkbox"/>	Eingangsstufe
<input type="checkbox"/>	Vorklasse
<input type="checkbox"/>	Flex. Schulanfang
<input type="checkbox"/>	Inklusive Beschulung
<input checked="" type="checkbox"/>	Betreuungsangebot
<input type="checkbox"/>	Ganztagsangebot/Ganztagschule
<input type="checkbox"/>	Intensivklasse
<input type="checkbox"/>	

Betreuungsangebot:

(Stand: 11/2021)

Öffnungszeiten:

7.30 Uhr bis 15.00 Uhr

Mittagstisch:

ja

Ferienangebot:

ja in Kooperation mit der
Gemeinde

Geburtenstatistik:*

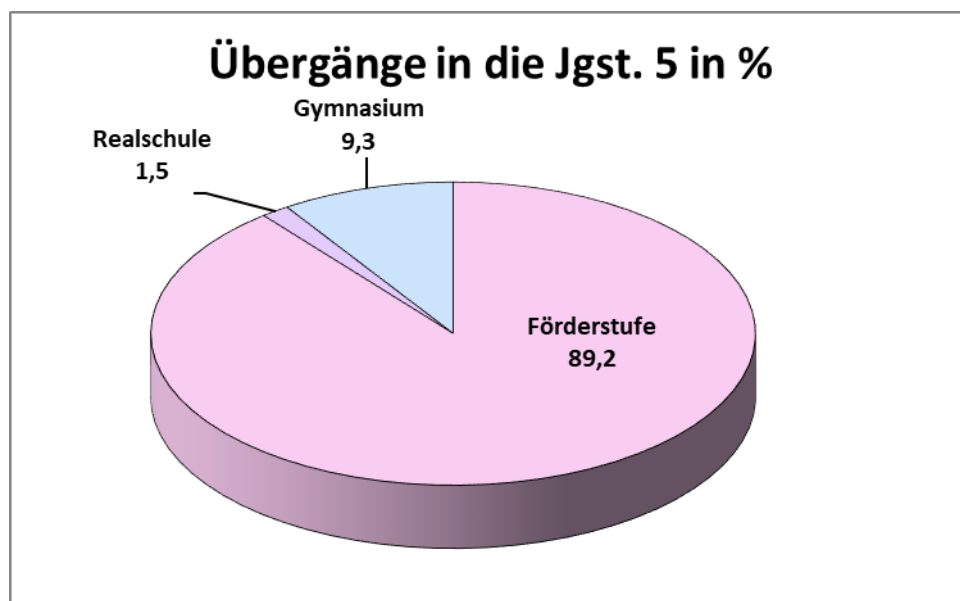
Geburtenzahlen im Schulbezirk der Grundschule Dreihausen						
	Geburtenjahrgänge und Jahr der Einschulung					
	2015/2016	2016/2017	2017/2018	2018/2019	2019/2020	2020/2021
	2022	2023	2024	2025	2026	2027
Orts-/Stadtteil:						
Dreihausen	12	15	11	11	15	19
Heskem-Mölln	5	10	7	4	11	6
Roßberg	5	6	2	2	0	2
Wermertshausen	0	1	2	1	0	1
Summe:	22	32	22	18	26	28

Schulwahlverhalten nach Jahrgangsstufe 4:*

Aus dem Schulwahlverhalten der Eltern nach Jahrgangsstufe 4 haben sich für die Schuljahre 2019/2020 bis 2021/2022 folgende Mittelwerte ergeben:

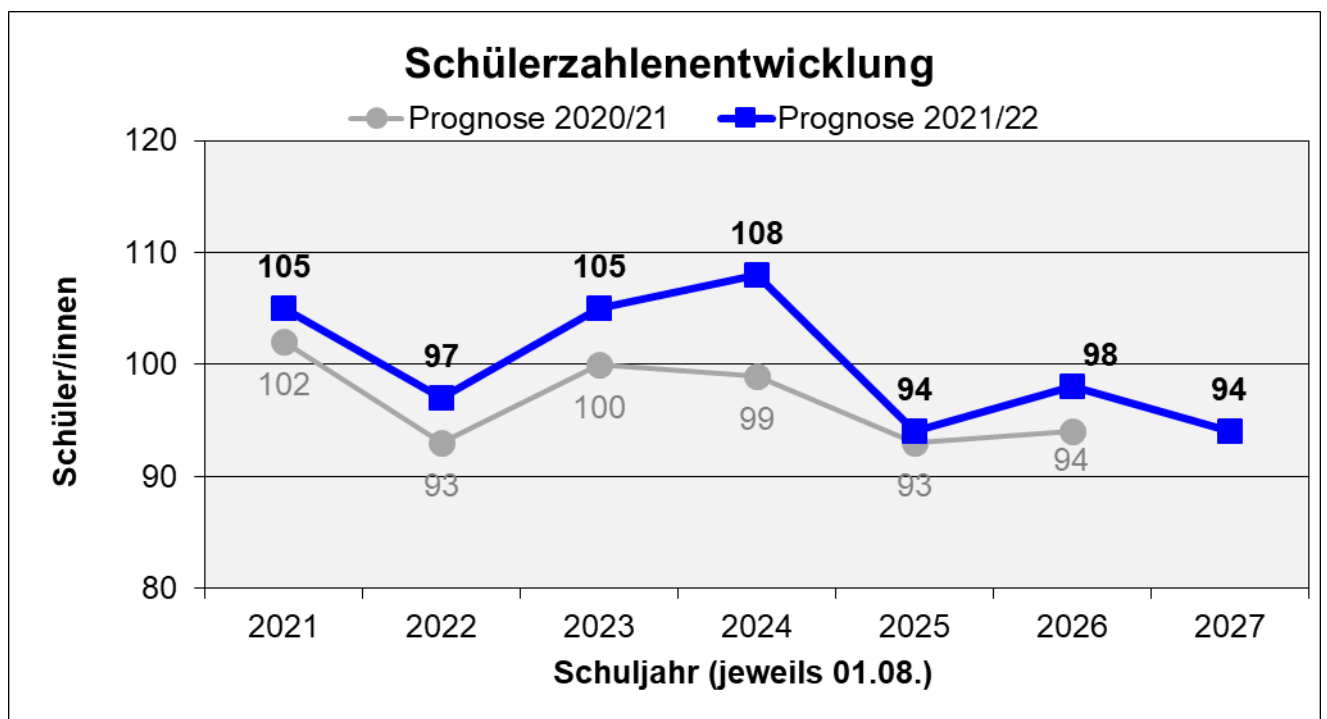
Schulverhalten nach Jahrgangsstufe 4		
87,1%	zur Gesamtschule Ebsdorfer Grund	Förderstufe
2,1%	zur Gesamtschule Konradsdorf Ortenberg	Förderstufe
89,2%		
1,5%	zur August-Hermann-Francke-Schule Gießen	priv. Realschule
4,2%	zur Martin-Luther-Schule Marburg	Gymnasium
2,1%	zur Elisabethschule Marburg	Gymnasium
1,5%	zur Steinmühle Marburg	priv. Gymnasium
1,5%	zur Freien Waldorfschule Marburg	priv. Gymnasium
9,3%		

Übergänge aus der Grundschule Dreihausen in die Jgst. 5:								
Schulform	2019/2020		2020/2021		2021/2022		Mittelwert	
	Schüler	%	Schüler	%	Schüler	%	Schüler	%
Förderstufe	14	87,5	15	93,8	19	86,4	16	89,2
Hauptschule	0	0,0	0	0,0	0	0,0	0	0,0
Realschule	0	0,0	0	0,0	1	4,5	0	1,5
Gymnasium	2	12,5	1	6,3	2	9,1	2	9,3
IGS	0	0,0	0	0,0	0	0,0	0	0,0
MSS	0	0,0	0	0,0	0	0,0	0	0,0
Sonstige	0	0,0	0	0,0	0	0,0	0	0,0
	16	100,0	16	100,0	22	100,0	18	100,0



Voraussichtliche Schüler- und Klassenzahlen:*

Grundschule Dreihausen														
Jgst.	Voraussichtliche Schüler- und Klassenzahl im Schuljahr													
	2021/22		2022/23		2023/24		2024/25		2025/26		2026/27		2027/28	
1	32	2	22	1	32	2	22	1	18	1	26	2	28	2
2	19	1	32	2	22	1	32	2	22	1	18	1	26	2
3	24	1	19	1	32	2	22	1	32	2	22	1	18	1
4	30	2	24	1	19	1	32	2	22	1	32	2	22	1
1 - 4	105	6	97	5	105	6	108	6	94	5	98	6	94	6



* Berechnungsgrundlage: siehe Anlage 1

3.1 Schulstandort Ebsdorfergrund

Regenbogenschule Ebsdorf-Leidenhofen

Anschrift: Leidenhöfer Hohl 18, 35085 Ebsdorfergrund
Tel.-Nr: 0 64 24 / 15 73
Fax-Nr: 0 64 24 / 35 69
E-Mail: rbsebsdorf@gmx.de
Homepage: www.regenbogenschule-online.de

Schulleitung: Frau Bente Weber
Schulformen: Grundschule
Schulbezirke: Ebsdorf, Leidenhofen



Schulisches Angebot:

<input checked="" type="checkbox"/>	Grundschule
<input type="checkbox"/>	Förderstufe
<input type="checkbox"/>	Hauptschule
<input type="checkbox"/>	Realschule
<input type="checkbox"/>	Gymnasium
<input type="checkbox"/>	Koop. Gesamtschule
<input type="checkbox"/>	Integr. Gesamtschule
<input type="checkbox"/>	Förderschule/-zweig

<input type="checkbox"/>	Eingangsstufe
<input type="checkbox"/>	Vorklasse
<input checked="" type="checkbox"/>	Flex. Schulanfang
<input checked="" type="checkbox"/>	Inklusive Beschulung
<input checked="" type="checkbox"/>	Betreuungsangebot
<input type="checkbox"/>	Ganztagsangebot/Ganztagschule
<input type="checkbox"/>	Intensivklasse
<input type="checkbox"/>	

Betreuungsangebot:

(Stand: 11/2021)

Öffnungszeiten:

11.00 Uhr bis 15.00 Uhr

Mittagstisch:

ja

Ferienangebot:

ja (in Kooperation mit Gemeinde)

Sonstiges:

Träger: Förderverein

Geburtenstatistik:*

Geburtenzahlen im Schulbezirk der Regenbogenschule Ebsdorf-Leidenhofen						
	Geburtenjahrgänge und Jahr der Einschulung					
	2015/2016	2016/2017	2017/2018	2018/2019	2019/2020	2020/2021
	2022	2023	2024	2025	2026	2027
Orts-/Stadtteil:						
Ebsdorf	13	7	15	6	5	6
Leidenhofen	6	9	7	9	7	8
Summe:	19	16	22	15	12	14

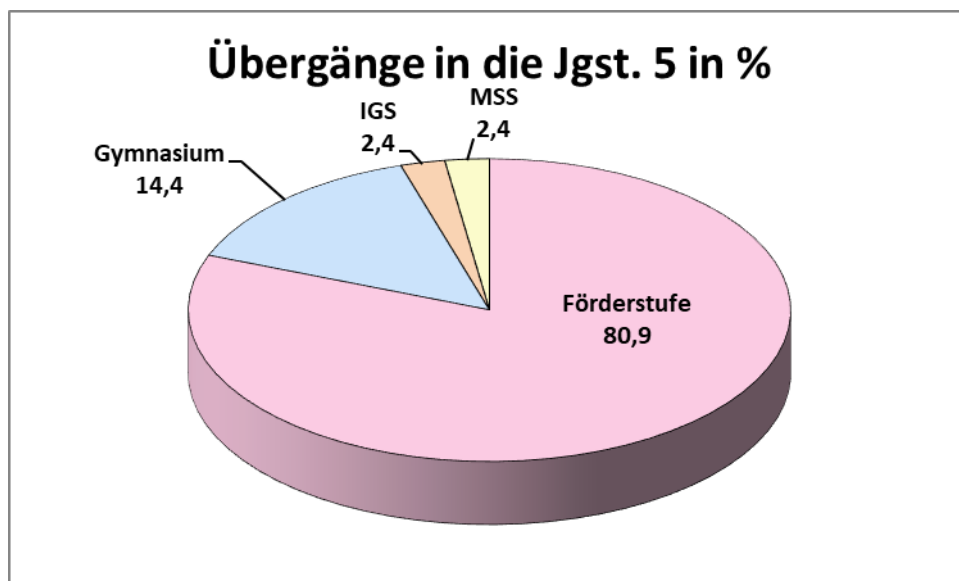
Schulverhalten nach Jahrgangsstufe 4:*

Aus dem Schulwahlverhalten der Eltern nach Jahrgangsstufe 4 haben sich für die Schuljahre 2019/2020 bis 2021/2022 folgende Mittelwerte ergeben:

Schulverhalten nach Jahrgangsstufe 4:		
80,9%	zur Gesamtschule Ebsdorfer Grund	Förderstufe
9,9%	zum Gymnasium Philippinum Marburg	Gymnasium
2,4%	zur Martin-Luther-Schule Marburg	Gymnasium
2,1%	zur Elisabethschule Marburg	Gymnasium
14,4%		
2,4%	zur Sophie-Scholl-Schule Gießen	priv. IGS
2,4%	zur Sophie-von-Brabant-Schule Marburg	Mittelstufenschule

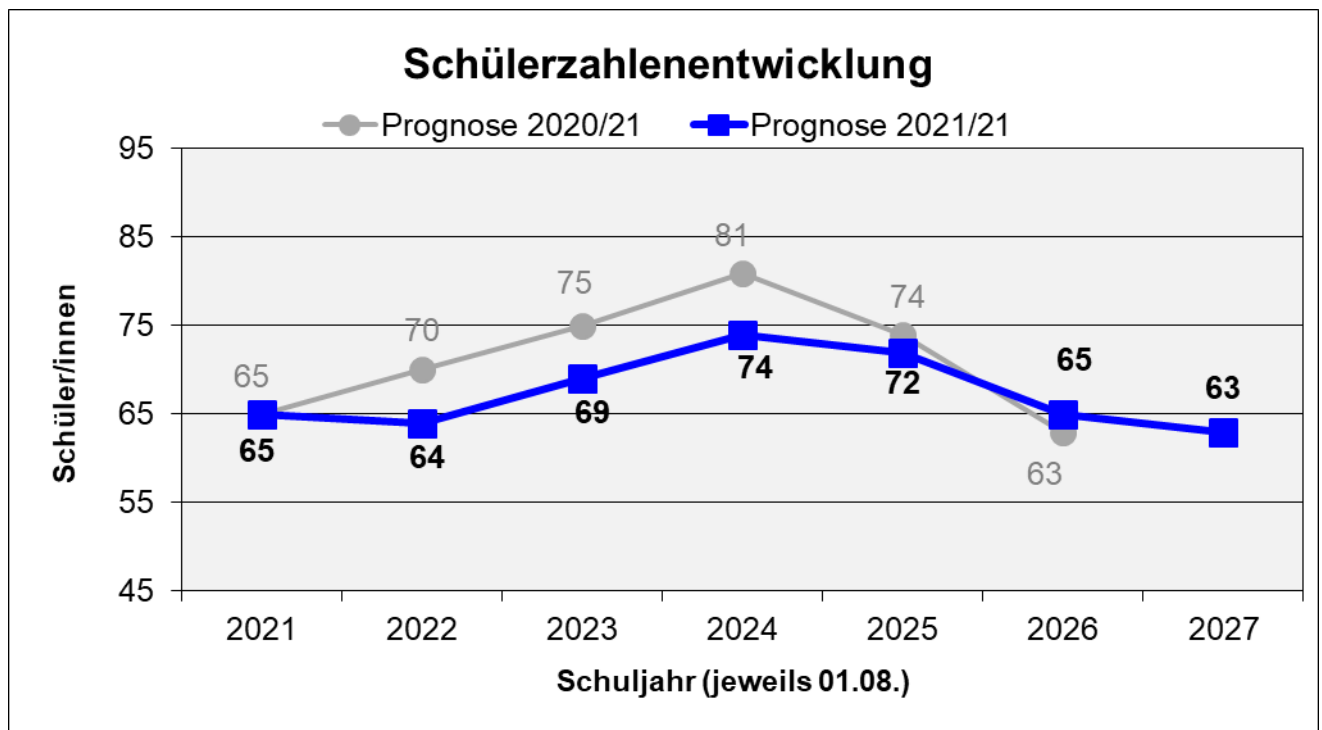
Übergänge aus der Regenbogenschule Ebsdorf-Leidenhofen in die Jgst. 5:

Schulform	2019/2020		2020/2021		2021/2022		Mittelwert	
	Schüler	%	Schüler	%	Schüler	%	Schüler	%
Förderstufe	9	64,3	11	84,6	15	93,8	12	80,9
Hauptschule	0	0,0	0	0,0	0	0,0	0	0,0
Realschule	0	0,0	0	0,0	0	0,0	0	0,0
Gymnasium	3	21,4	2	15,4	1	6,3	2	14,4
IGS	1	7,1	0	0,0	0	0,0	0	2,4
MSS	1	7,1	0	0,0	0	0,0	0	2,4
Sonstige	0	0,0	0	0,0	0	0,0	0	0,0
	14	100,0	13	100,0	16	100,0	14	100,0



Voraussichtliche Schüler- und Klassenzahlen:*

Regenbogenschule Ebsdorf-Leidenhofen														
Jgst.	Voraussichtliche Schüler- und Klassenzahl im Schuljahr													
	2021/22		2022/23		2023/24		2024/25		2025/26		2026/27		2027/28	
1	17		19		16		22		15		12		14	
2	17	2	17	2	19	2	16	2	22	2	15	2	12	2
3	11	1	17	1	17	1	19	1	16	1	22	1	15	1
4	20	1	11	1	17	1	17	1	19	1	16	1	22	1
1 - 4	65	4	64	4	69	4	74	4	72	4	65	4	63	4
<i>FLEX. SCHULANFANG (Jgst. 1 und 2 bilden eine pädagogische/organisatorische Einheit)</i>														



* Berechnungsgrundlage: siehe Anlage 1

3.1 Schulstandort Ebsdorfergrund

Sonnenschule Hachborn

Anschrift: Schulstraße 8, 35085 Ebsdorfergrund
Tel.-Nr: 0 64 24 / 67 36
Fax-Nr: 0 64 24 / 92 44 37
E-Mail: verwaltung@sonnenschule-hachborn.de
Homepage: www.sonnenschule-hachborn.de

Schulleitung: Frau Alexandra Schüßler
Schulformen: Grundschule
Schulbezirk: Hachborn, Ilschhausen



Schulisches Angebot:

<input checked="" type="checkbox"/>	Grundschule	<input type="checkbox"/>	Eingangsstufe
<input type="checkbox"/>	Förderstufe	<input type="checkbox"/>	Vorklasse
<input type="checkbox"/>	Hauptschule	<input checked="" type="checkbox"/>	Flex. Schulanfang
<input type="checkbox"/>	Realschule	<input checked="" type="checkbox"/>	Inklusive Beschulung
<input type="checkbox"/>	Gymnasium	<input checked="" type="checkbox"/>	Betreuungsangebot
<input type="checkbox"/>	Koop. Gesamtschule	<input checked="" type="checkbox"/>	Ganztagsangebot/Ganztagschule
<input type="checkbox"/>	Integr. Gesamtschule	<input type="checkbox"/>	Intensivklasse
<input type="checkbox"/>	Förderschule/-zweig	<input type="checkbox"/>	

(seit Sj. 2018/19 bietet die Schule einen flexiblen Schulanfang an)

Betreuungsangebot:

(Stand: 11/2021)

Öffnungszeiten:

11.30 Uhr bis 15.00 Uhr

Mittagstisch:

ja

Ferienangebot:

ja in Kooperation mit Gemeinde

Ganztagsangebot/Ganztagschule nach:

(Stand: Sj. 2021/2022)

Profil 1	X
Profil 2	
Profil 3	

Tägliche Angebotszeiten	bis / Uhrzeit
Montag	
Dienstag	15:00
Mittwoch	15:00
Donnerstag	15:00
Freitag	

Geburtenstatistik:*

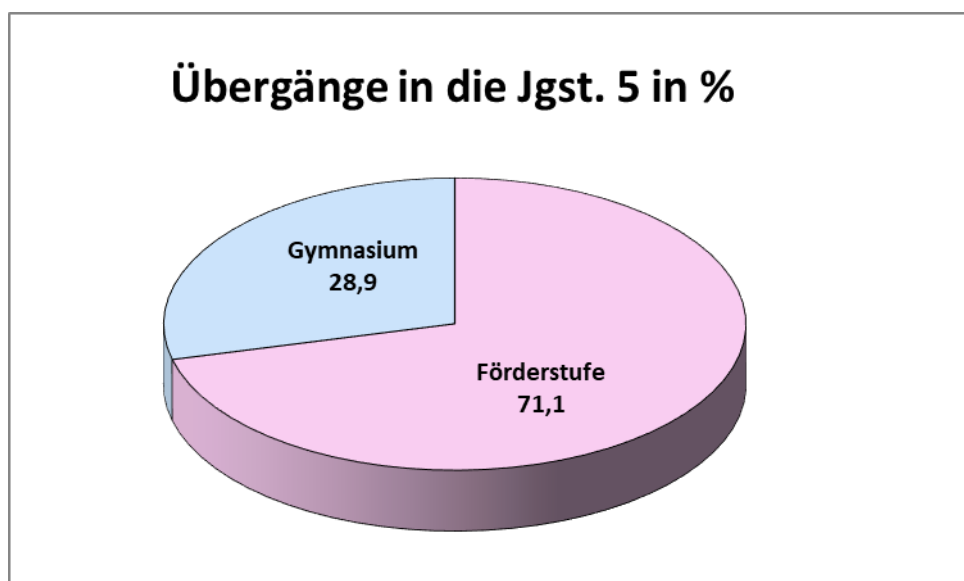
Geburtenzahlen im Schulbezirk der Sonnenschule Hachborn						
	Geburtenjahrgänge und Jahr der Einschulung					
	2015/2016	2016/2017	2017/2018	2018/2019	2019/2020	2020/2021
	2022	2023	2024	2025	2026	2027
Orts-/Stadtteile:						
Hachborn:	12	15	6	19	14	6
Ilshausen:	0	0	1	0	0	1
Summe:	12	15	7	19	14	7

Schulverhalten nach Jahrgangsstufe 4:*

Aus dem Schulwahlverhalten der Eltern nach Jahrgangsstufe 4 haben sich für die Schuljahre 2019/2020 bis 2021/2022 folgende Mittelwerte ergeben:

Schulverhalten nach Jahrgangsstufe 4		
66,4%	zur Gesamtschule Ebsdorfer Grund	Förderstufe
2,6%	zur Emil-von-Behring-Schule Marburg	Förderstufe
2,1%	zur Clemens-Brentano-Europaschule Lollar	Förderstufe
71,1%		
11,5%	zur Elisabethschule Marburg	Gymnasium
8,3%	zur Steinmühle Marburg	priv.Gymnasium
6,7%	zum Gymnasium Philippinum Marburg	Gymnasium
2,4%	zur Martin-Luther-Schule Marburg	Gymnasium
28,9%		

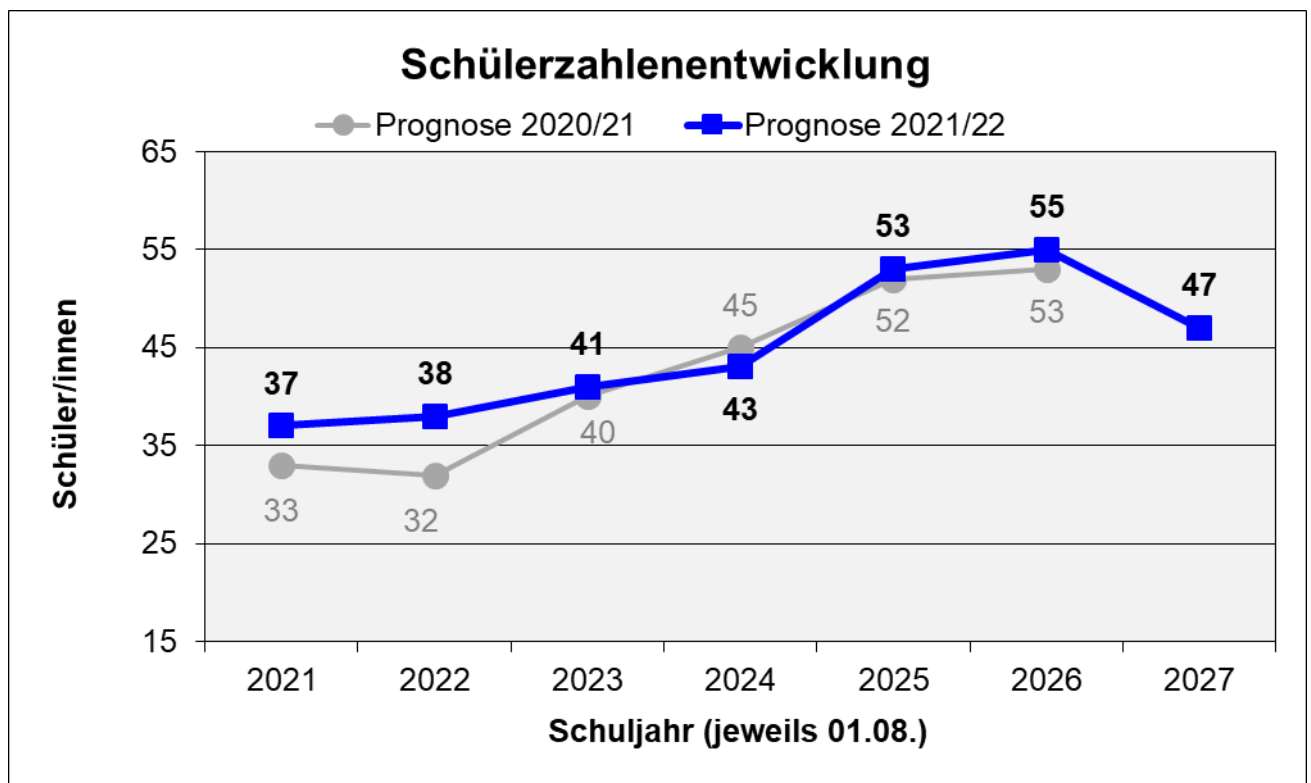
Übergänge aus der Sonnenschule Hachborn in die Jgst. 5:								
Schulform	2019/2020		2020/2021		2021/2022		Mittelwert	
	Schüler	%	Schüler	%	Schüler	%	Schüler	%
Förderstufe	11	78,6	8	50,0	11	84,6	10	71,1
Hauptschule	0	0,0	0	0,0	0	0,0	0	0,0
Realschule	0	0,0	0	0,0	0	0,0	0	0,0
Gymnasium	3	21,4	8	50,0	2	15,4	4	28,9
IGS	0	0,0	0	0,0	0	0,0	0	0,0
MSS	0	0,0	0	0,0	0	0,0	0	0,0
Sonstige	0	0,0	0	0,0	0	0,0	0	0,0
	14	100,0	16	100,0	13	100,0	14	100,0



Voraussichtliche Schüler- und Klassenzahlen:*

Sonnenschule Hachborn													
Jgst.	Voraussichtliche Schüler- und Klassenzahl im Schuljahr												
	2021/22	2022/23	2023/24	2024/25	2025/26	2026/27	2027/28						
1	9	12	15	7	19	14	7						
2	5	9	12	15	7	19	14	1	1	2	2	1	1
3	12	5	9	12	15	7	19	1	0	0	0	0	0
4	11	12	5	9	12	15	7	1	1	2	1	2	2
1 - 4	37	38	41	43	53	55	47	3	2	4	3	3	3

FLEX. SCHULANFANG ab dem Schuljahr 2018/19 (Jgst. 1 und 2 bilden eine pädagogische Einheit)



* Berechnungsgrundlage: siehe Anlage 1

3.1 Schulstandort Ebsdorfergrund

Grundschule Rauschholzhausen

Anschrift: Ferdinand-von-Stumm-Straße 2, 35085 Ebsdorfergrund
Tel.-Nr: 0 64 24 / 46 42
Fax-Nr: 0 64 24 / 96 42 80
E-Mail: schule@grundschule.rauschholzhausen.de
Homepage: www.grundschule-rauschholzhausen.de

Schulleitung: Frau Sabine Rutke
Schulformen: Grundschule
Schulbezirke: Rauschholzhausen



Schulisches Angebot:

<input checked="" type="checkbox"/>	Grundschule	<input type="checkbox"/>	Eingangsstufe
<input type="checkbox"/>	Förderstufe	<input type="checkbox"/>	Vorklasse
<input type="checkbox"/>	Hauptschule	<input type="checkbox"/>	Flex. Schulanfang
<input type="checkbox"/>	Realschule	<input checked="" type="checkbox"/>	Inklusive Beschulung
<input type="checkbox"/>	Gymnasium	<input checked="" type="checkbox"/>	Betreuungsangebot
<input type="checkbox"/>	Koop. Gesamtschule	<input type="checkbox"/>	Ganztagsangebot/Ganztagschule
<input type="checkbox"/>	Integr. Gesamtschule	<input type="checkbox"/>	Intensivklasse
<input type="checkbox"/>	Förderschule/-zweig	<input type="checkbox"/>	

Betreuungsangebot: Öffnungszeit: 11.30 Uhr bis 15.00 Uhr
 (Stand: 11/2021) Mittagstisch: ja
 Ferienangebot: ja in Kooperation mit Gemeinde

Geburtenstatistik:*

Geburtenzahlen im Schulbezirk der Grundschule Rauschholzhausen						
	Geburtenjahrgänge und Jahr der Einschulung					
	2015/2016	2016/2017	2017/2018	2018/2019	2019/2020	2020/2021
	2022	2023	2024	2025	2026	2027
Orts-/Stadtteil:						
Rauschholzhausen	9	10	10	18	15	7
Summe:	9	10	10	18	15	7

Schulverhalten nach Jahrgangsstufe 4:*

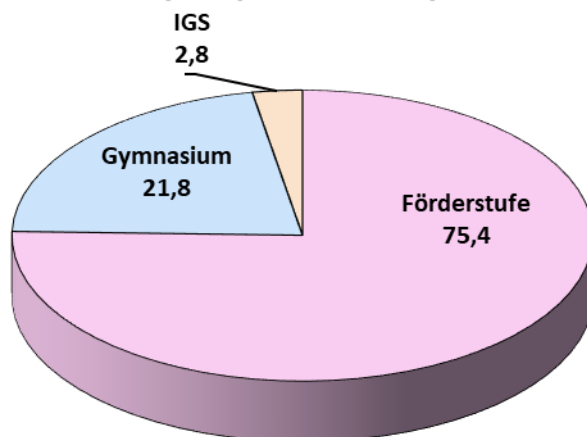
Aus dem Schulwahlverhalten der Eltern nach Jahrgangsstufe 4 haben sich für die Schuljahre 2019/2020 bis 2021/2022 folgende Mittelwerte ergeben:

Schulverhalten nach Jahrgangsstufe 4		
75,4%	zur Gesamtschule Ebsdorfer Grund	Förderstufe
15,1%	zur Stiftsschule St. Johann Amöneburg	priv. Gymnasium
3,7%	zur Freien Waldorfschule Marburg	priv. Gymnasium
3,0%	zum Gymnasium Philipinum Marburg	Gymnasium
21,8%		
2,8%	zur Heinrich-Böll-Schule Bruchköbel (MKK)	Integrierte Gesamtschule

Übergänge aus der Grundschule Rauschholzhausen in die Jgst. 5:

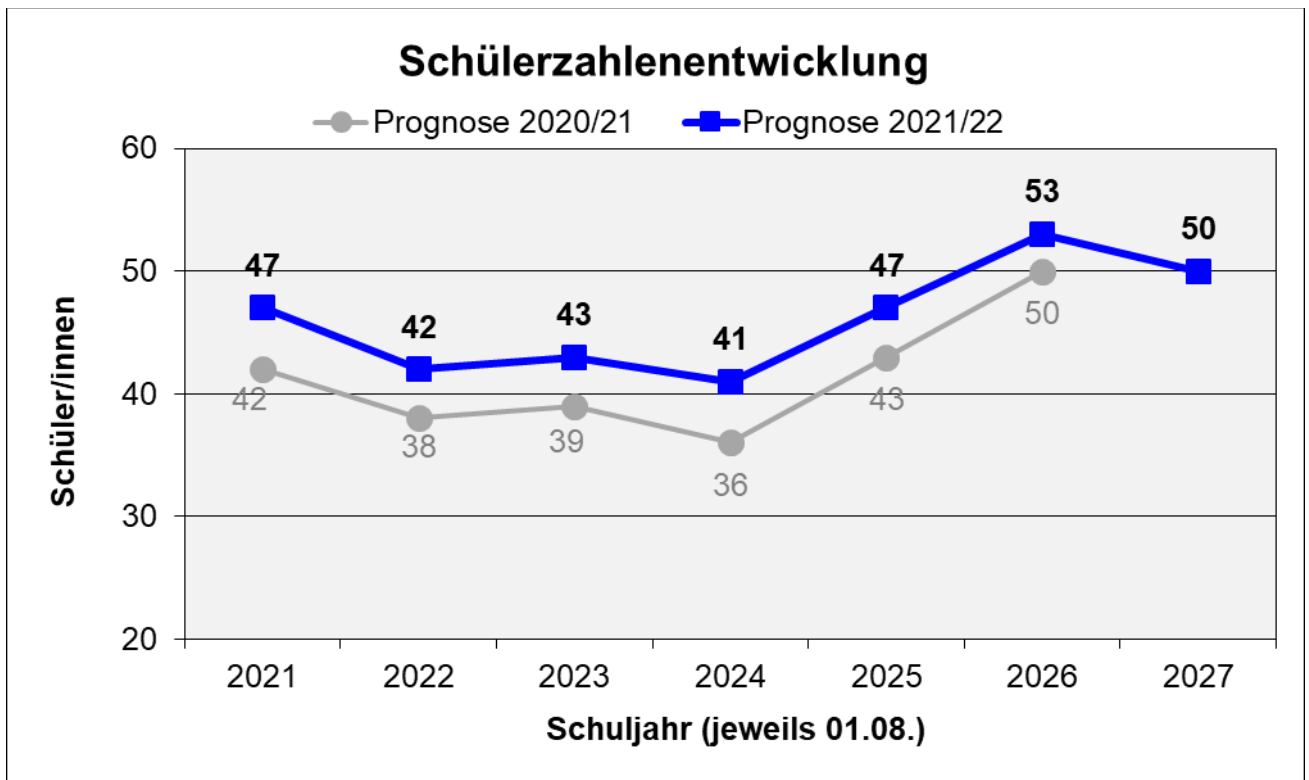
Schulform	2019/2020		2020/2021		2021/2022		Mittelwert	
	Schüler	%	Schüler	%	Schüler	%	Schüler	%
Förderstufe	9	81,8	7	77,8	8	66,7	8	75,4
Hauptschule	0	0,0	0	0,0	0	0,0	0	0,0
Realschule	0	0,0	0	0,0	0	0,0	0	0,0
Gymnasium	2	18,2	2	22,2	3	25,0	2	21,8
IGS	0	0,0	0	0,0	1	8,3	0	2,8
MSS	0	0,0	0	0,0	0	0,0	0	0,0
Sonstige	0	0,0	0	0,0	0	0,0	0	0,0
	11	100,0	9	100,0	12	100,0	11	100,0

Übergänge in die Jgst. 5 in %



Voraussichtliche Schüler- und Klassenzahlen:*

Grundschule Rauschholzhausen														
Jgst.	Voraussichtliche Schüler- und Klassenzahl im Schuljahr													
	2021/22		2022/23		2023/24		2024/25		2025/26		2026/27		2027/28	
1	12	1	9	0	10	0	10	1	18	0	15	1	7	0
2	12	0	12	1	9	1	10	0	10	2	18	1	15	1
3	9	0	12	0	12	1	9	0	10	1	10	1	18	0
4	14	1	9	1	12	0	12	1	9	0	10	0	10	2
1 - 4	47	2	42	2	43	2	41	2	47	3	53	3	50	3



* Berechnungsgrundlage: siehe Anlage 1

3.1 Schulstandort Ebsdorfergrund

Grundschule Wittelsberg

Anschrift: Birkenweg 2, 35085 Ebsdorfergrund
Tel.-Nr: 0 64 24 / 10 90
Fax-Nr: 0 64 24 / 96 42 69
E-Mail: poststelle@grundschule.wittelsberg.schulverwaltung.hessen.de
Homepage: www.grundschule-wittelsberg.de

Schulleitung: Frau Cornelia Heydorn-Thomas
Schulformen: Grundschule
Schulbezirke: Beltershausen-Frauenberg, Wittelsberg, Moischt



Schulisches Angebot:

<input checked="" type="checkbox"/>	Grundschule
<input type="checkbox"/>	Förderstufe
<input type="checkbox"/>	Hauptschule
<input type="checkbox"/>	Realschule
<input type="checkbox"/>	Gymnasium
<input type="checkbox"/>	Koop. Gesamtschule
<input type="checkbox"/>	Integr. Gesamtschule
<input type="checkbox"/>	Förderschule/-zweig

<input type="checkbox"/>	Eingangsstufe
<input type="checkbox"/>	Vorklasse
<input type="checkbox"/>	Flex. Schulanfang
<input checked="" type="checkbox"/>	Inklusive Beschulung
<input checked="" type="checkbox"/>	Betreuungsangebot
<input checked="" type="checkbox"/>	Ganztagsangebot/Ganztagschule
<input type="checkbox"/>	Intensivklasse
<input type="checkbox"/>	

Betreuungsangebot:

(Stand: 11/2021)

Öffnungszeiten:

8.00 Uhr bis 15.00 Uhr

Mittagstisch:

ja

Ferienangebot:

ja in Kooperation mit Gemeinde

Ganztagsangebot/Ganztagschule nach:

(Stand: Sj. 2021/2022)

Profil 1	<input checked="" type="checkbox"/>
Profil 2	<input type="checkbox"/>
Profil 3	<input type="checkbox"/>

Tägliche Angebotszeiten	bis / Uhrzeit
Montag	
Dienstag	15:00
Mittwoch	15:00
Donnerstag	15:00
Freitag	

Geburtenstatistik:*

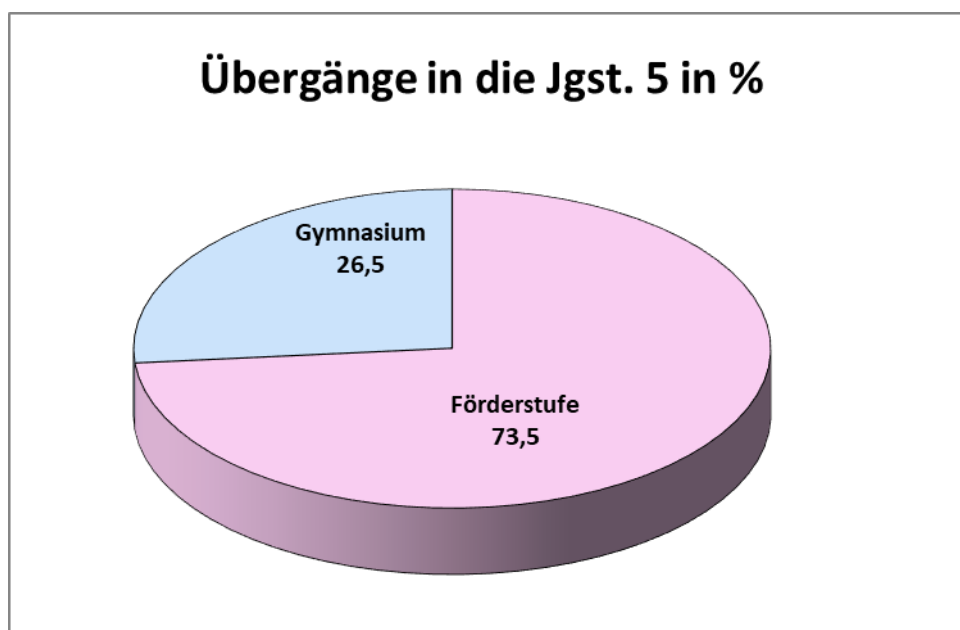
Geburtenzahlen im Schulbezirk der Grundschule Wittelsberg						
Geburtenjahrgänge und Jahr der Einschulung						
	2015/2016	2016/2017	2017/2018	2018/2019	2019/2020	2020/2021
	2022	2023	2024	2025	2026	2027
Orts/Stadteile:						
Beltershausen/Fr.	8	11	5	13	11	7
Wittelsberg	7	6	8	5	12	2
Moischt	10	13	11	9	8	7
Summe:	25	30	24	27	31	16

Schulverhalten nach Jahrgangsstufe 4:*

Aus dem Schulwahlverhalten der Eltern nach Jahrgangsstufe 4 haben sich für die Schuljahre 2019/2020 bis 2021/2022 folgende Mittelwerte ergeben:

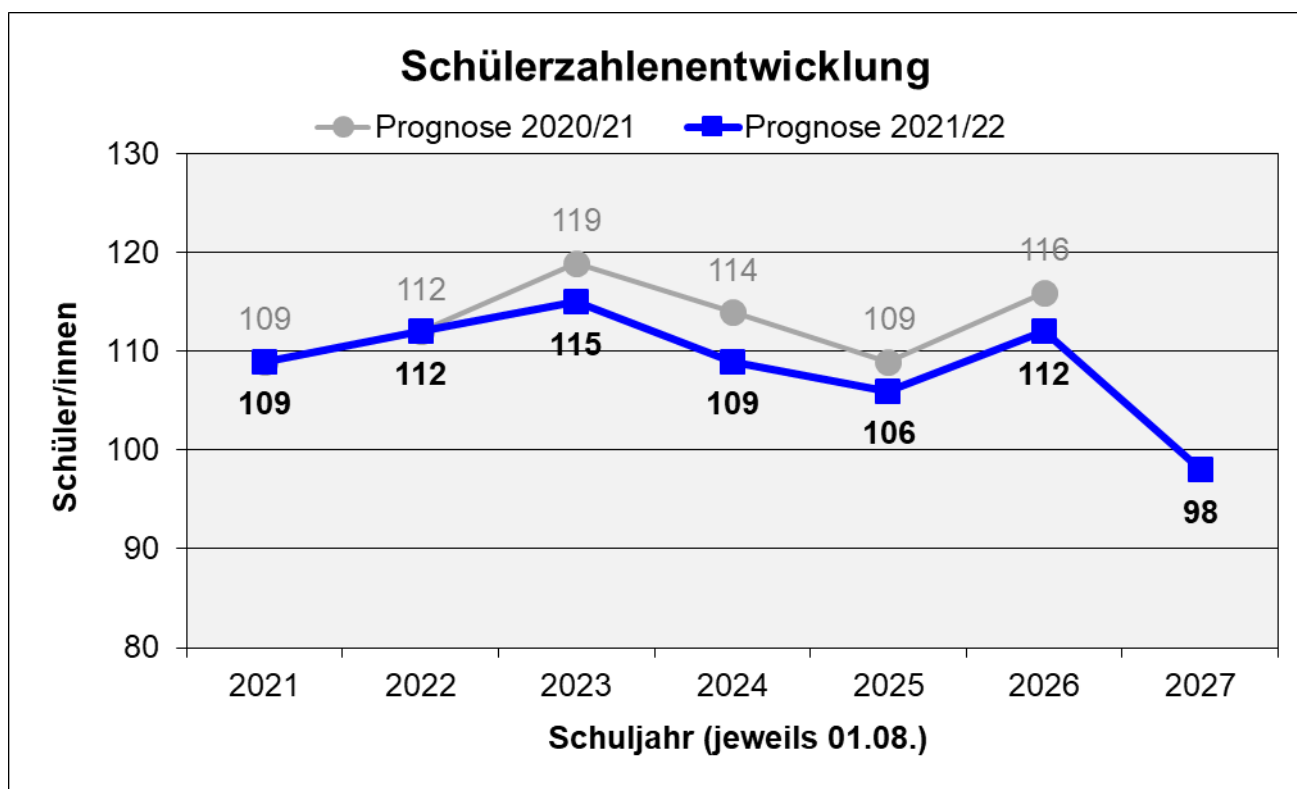
Schulverhalten nach Jahrgangsstufe 4		
72,0%	zur Gesamtschule Ebsdorfer Grund	Förderstufe
1,5%	zur Clemens-Brentano-Europaschule Lollar	Förderstufe
73,5%		
10,8%	zum Gymnasium Philippinum Marburg	Gymnasium
7,6%	zur Stiftsschule St. Johann Amöneburg	priv. Gymnasium
4,8%	zur Steinmühle Marburg	priv. Gymnasium
3,3%	zur Elisabethschule Marburg	Gymnasium
26,5%		

Übergänge aus der Grundschule Wittelsberg in die Jgst. 5:								
Schulform	2019/2020		2020/2021		2021/2022		Mittelwert	
	Schüler	%	Schüler	%	Schüler	%	Schüler	%
Förderstufe	16	84,2	15	68,2	15	68,2	15	73,5
Hauptschule	0	0,0	0	0,0	0	0,0	0	0,0
Realschule	0	0,0	0	0,0	0	0,0	0	0,0
Gymnasium	3	15,8	7	31,8	7	31,8	6	26,5
IGS	0	0,0	0	0,0	0	0,0	0	0,0
MSS	0	0,0	0	0,0	0	0,0	0	0,0
Sonstige	0	0,0	0	0,0	0	0,0	0	0,0
	19	100,0	22	100,0	22	100,0	21	100,0



Voraussichtliche Schüler- und Klassenzahlen:*

Grundschule Wittelsberg														
Jgst.	Voraussichtliche Schüler- und Klassenzahl im Schuljahr													
	2021/22		2022/23		2023/24		2024/25		2025/26		2026/27		2027/28	
1	30	2	25	1	30	2	24	1	27	2	31	2	16	1
2	30	2	30	2	25	1	30	2	24	1	27	2	31	2
3	27	2	30	2	30	2	25	1	30	2	24	1	27	2
4	22	1	27	2	30	2	30	2	25	1	30	2	24	1
1 - 4	109	7	112	7	115	7	109	6	106	6	112	7	98	6



* Berechnungsgrundlage: siehe Anlage 1

3.1 Schulstandort Ebsdorfergrund

Gesamtschule Ebsdorfer Grund

Anschrift: Zur Gesamtschule 21, 35085 Ebsdorfergrund
Tel.-Nr: 0 64 24 / 9 40 10
Fax-Nr: 0 64 24 / 40 02
E-Mail: verwaltung@gs-ebdorfergrund.de
Homepage: www.gs-ebdorfergrund.de

Schulleitung: Herr Mirko Meyerding

Schulformen: Förderstufe, Hauptschule, Realschule, Gymnasium, Förderschule

Schulisches Angebot:

<table border="1" style="width: 100%; border-collapse: collapse;"> <tr><td style="width: 20px; text-align: center;"><input type="checkbox"/></td><td>Grundschule</td></tr> <tr><td style="text-align: center;"><input type="checkbox"/></td><td>Förderstufe</td></tr> <tr><td style="text-align: center;"><input type="checkbox"/></td><td>Hauptschule</td></tr> <tr><td style="text-align: center;"><input type="checkbox"/></td><td>Realschule</td></tr> <tr><td style="text-align: center;"><input type="checkbox"/></td><td>Gymnasium</td></tr> <tr><td style="text-align: center;"><input checked="" type="checkbox"/></td><td>Koop. Gesamtschule</td></tr> <tr><td style="text-align: center;"><input type="checkbox"/></td><td>Integr. Gesamtschule</td></tr> <tr><td style="text-align: center;"><input checked="" type="checkbox"/></td><td>Förderschule/-zweig</td></tr> </table>	<input type="checkbox"/>	Grundschule	<input type="checkbox"/>	Förderstufe	<input type="checkbox"/>	Hauptschule	<input type="checkbox"/>	Realschule	<input type="checkbox"/>	Gymnasium	<input checked="" type="checkbox"/>	Koop. Gesamtschule	<input type="checkbox"/>	Integr. Gesamtschule	<input checked="" type="checkbox"/>	Förderschule/-zweig	<table border="1" style="width: 100%; border-collapse: collapse;"> <tr><td style="width: 20px; text-align: center;"><input type="checkbox"/></td><td>Eingangsstufe</td></tr> <tr><td style="text-align: center;"><input type="checkbox"/></td><td>Vorklasse</td></tr> <tr><td style="text-align: center;"><input type="checkbox"/></td><td>Flex. Schulanfang</td></tr> <tr><td style="text-align: center;"><input checked="" type="checkbox"/></td><td>Inklusive Beschulung</td></tr> <tr><td style="text-align: center;"><input type="checkbox"/></td><td>Betreuungsangebot</td></tr> <tr><td style="text-align: center;"><input checked="" type="checkbox"/></td><td>Ganztagsangebot/Ganztagschule</td></tr> <tr><td style="text-align: center;"><input type="checkbox"/></td><td>Intensivklasse</td></tr> <tr><td style="text-align: center;"><input type="checkbox"/></td><td></td></tr> </table>	<input type="checkbox"/>	Eingangsstufe	<input type="checkbox"/>	Vorklasse	<input type="checkbox"/>	Flex. Schulanfang	<input checked="" type="checkbox"/>	Inklusive Beschulung	<input type="checkbox"/>	Betreuungsangebot	<input checked="" type="checkbox"/>	Ganztagsangebot/Ganztagschule	<input type="checkbox"/>	Intensivklasse	<input type="checkbox"/>	
<input type="checkbox"/>	Grundschule																																
<input type="checkbox"/>	Förderstufe																																
<input type="checkbox"/>	Hauptschule																																
<input type="checkbox"/>	Realschule																																
<input type="checkbox"/>	Gymnasium																																
<input checked="" type="checkbox"/>	Koop. Gesamtschule																																
<input type="checkbox"/>	Integr. Gesamtschule																																
<input checked="" type="checkbox"/>	Förderschule/-zweig																																
<input type="checkbox"/>	Eingangsstufe																																
<input type="checkbox"/>	Vorklasse																																
<input type="checkbox"/>	Flex. Schulanfang																																
<input checked="" type="checkbox"/>	Inklusive Beschulung																																
<input type="checkbox"/>	Betreuungsangebot																																
<input checked="" type="checkbox"/>	Ganztagsangebot/Ganztagschule																																
<input type="checkbox"/>	Intensivklasse																																
<input type="checkbox"/>																																	

Ganztagsangebot/Ganztagschule nach:

(Stand: Sj. 2021/2022)

Profil 1	
Profil 2	X
Profil 3	

Tägliche Angebotszeiten	bis / Uhrzeit
Montag	15:35
Dienstag	15:35
Mittwoch	15:35
Donnerstag	15:35
Freitag	15:35

Berechnungsgrundlagen der Schülerzahlenentwicklung:*

Aus den Mittelwerten der Übergangsquoten der Schuljahre 2019/2020 bis 2021/2022 ergeben sich folgende Prozentsätze:

Jahrgangsstufe 5:

- ▶ 87 % von der Grundschule Dreihausen
- ▶ 81 % von der Regenbogenschule Ebsdorf-Leidenhofen
- ▶ 75 % von der Grundschule Rauischholzhausen
- ▶ 72 % von der Grundschule Wittelsberg
- ▶ 66 % von der Sonnenschule Hachborn
- ▶ 63 % von der St. Martin-Schule Mardorf
- ▶ 46 % von der Grundschule Amöneburg
- ▶ 29 % von der Grundschule Kunterbunt Schweinsberg
- ▶ 5 % von der Grundschule Fronhausen

An Zugängen aus sonstigen Schulen wurden durchschnittlich 22 Schüler/innen hinzugerechnet

Jahrgangsstufe 7:

- ▶ 99 % von der Gesamtschule Ebsdorfer Grund (Förderstufe)

An Zugängen aus sonstigen Schulen wurden durchschnittlich 8 Schüler/innen hinzugerechnet

Die Verteilung auf die Schulformen in Jahrgangsstufe 7 hat sich anhand der Mittelwerte der Schuljahre 2019/2020 bis 2021/2022 wie folgt errechnet:

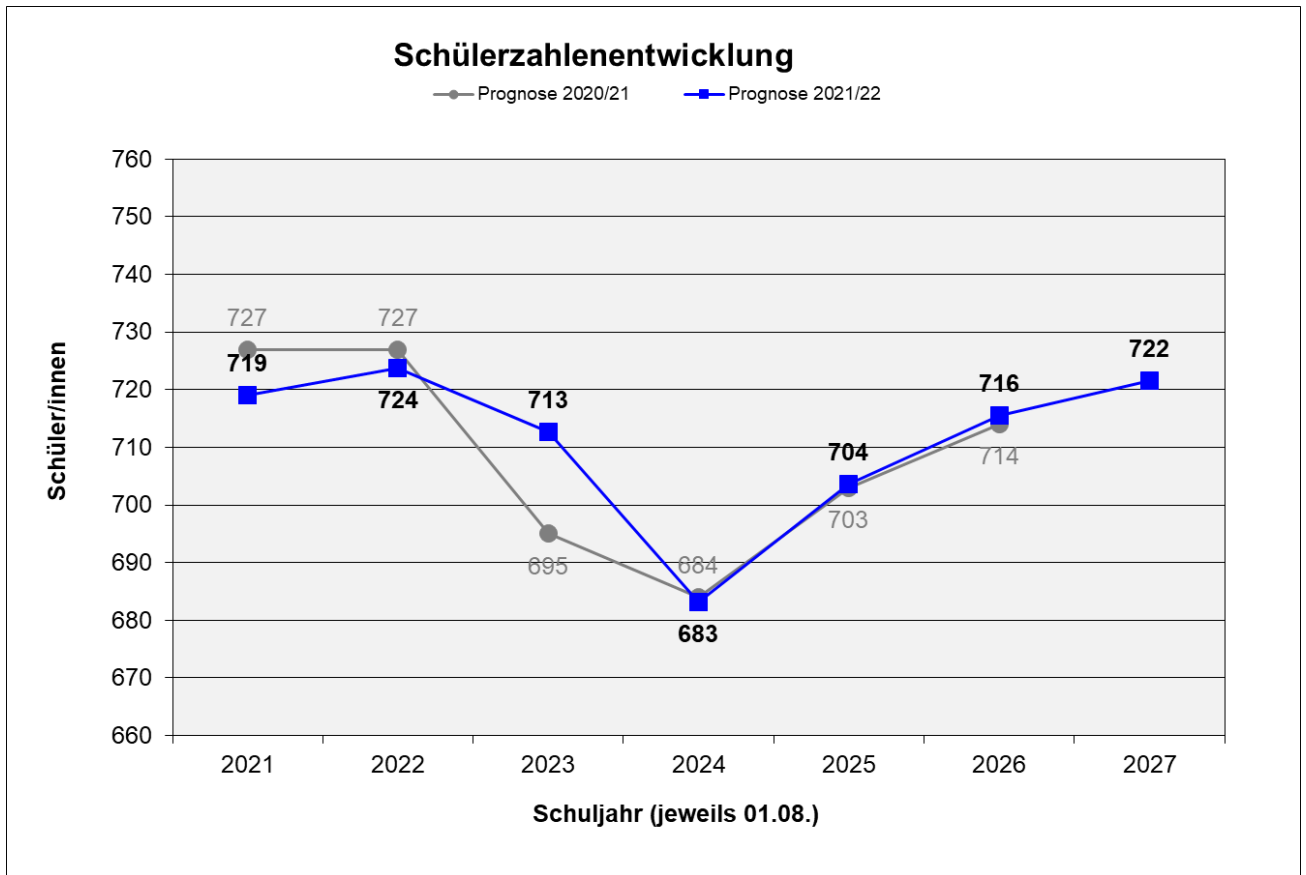
- | | | |
|---|-------------|------|
| ▶ | Hauptschule | 23 % |
| ▶ | Realschule | 52 % |
| ▶ | Gymnasium | 25 % |

Voraussichtliche Schüler- und Klassenzahlen:*

Gesamtschule Ebsdorfer Grund														
Jgst. / Schulform	Voraussichtliche Schüler- und Klassenzahl im Schuljahr													
	2021/22		2022/23		2023/24		2024/25		2025/26		2026/27		2027/28	
5 Fö	119	6	127	5	118	5	100	4	129	5	118	5	127	5
6 Fö	103	5	119	4	127	5	118	5	100	4	129	5	118	5
Zwischensumme 5 + 6:	222	11	246	9	245	10	217	9	229	9	247	10	245	10
7 H	26	2	24	2	28	1	30	2	27	2	23	1	30	2
7 R	57	3	55	2	64	2	68	3	63	3	54	2	69	3
7 Gy	34	2	30	2	34	1	36	2	34	2	29	1	36	2
8 H	31	2	26	2	24	2	28	1	30	2	27	2	23	1
8 R	72	3	57	3	55	2	64	2	68	3	63	3	54	2
8 Gy	37	2	34	2	30	2	34	1	36	2	34	2	29	1
9 H	35	2	31	2	26	2	24	2	28	1	30	2	27	2
9 R	72	3	72	3	57	3	55	2	64	2	68	3	63	3
9 Gy	32	2	37	2	34	2	30	2	34	1	36	2	34	2
10 R	62	3	72	3	72	3	57	3	55	2	64	2	68	3
10 Gy	32	2	32	2	37	2	34	2	30	2	34	1	36	2
Zwischensumme 7 - 10:	490	26	471	25	461	22	459	22	468	22	461	21	470	23
Zwischensumme 5 - 10:	712	37	717	34	706	32	677	31	697	31	709	31	715	33
Förderschulzweig	7	1	7		7		7		7		7		7	
Zusammen 5 - 10 + För	719	38	724		713		683		704		716		722	

Anmerkung:

Der Förderschulzweig wird hilfsweise analog zur Schülerzahlenentwicklung der anderen Schulformen hochgerechnet (aktuell mit 1,37 % p.a.). Da die Klassenbildung in Abhängigkeit der Förderschwerpunkte erfolgt, wird auf eine Hochrechnung der zu bildenden Klassen im Förderschulzweig verzichtet.



* Berechnungsgrundlage: siehe Anlage 1

3.2 Schulstandort Fronhausen

Grundschule Fronhausen

Anschrift: Salzbödener Weg 2, 35112 Fronhausen
Tel.-Nr: 0 64 26 / 92 10 53
Fax-Nr: 0 64 26 / 92 10 55
E-Mail: mail@schule-fronhausen.de
Homepage: www.grundschule-fronhausen.de

Schulleitung: Frau Marion Wagner
Schulformen: Grundschule
Schulbezirke: Fronhausen, Bellnhausen, Erbenhausen, Hassenhausen, Holzhausen, Oberwalgern, Sichertshausen, Argenstein, Kehna, Niederwalgern, Roth, Stedebach, Wenkbach, Wolfshausen



Schulisches Angebot:

<input checked="" type="checkbox"/>	Grundschule
<input type="checkbox"/>	Förderstufe
<input type="checkbox"/>	Hauptschule
<input type="checkbox"/>	Realschule
<input type="checkbox"/>	Gymnasium
<input type="checkbox"/>	Koop. Gesamtschule
<input type="checkbox"/>	Integr. Gesamtschule
<input type="checkbox"/>	Förderschule/-zweig

<input type="checkbox"/>	Eingangsstufe
<input checked="" type="checkbox"/>	Vorklasse
<input type="checkbox"/>	Flex. Schulanfang
<input checked="" type="checkbox"/>	Inklusive Beschulung
<input checked="" type="checkbox"/>	Betreuungsangebot
<input type="checkbox"/>	Ganztagsangebot/Ganztagschule
<input type="checkbox"/>	Intensivklasse
<input type="checkbox"/>	

Betreuungsangebot:

(Stand: 11/2021)

Öffnungszeiten:

7.30 Uhr bis 15.00 Uhr

Mittagstisch:

ja

Ferienangebot:

ja

Sonstiges:

Nachmittagsangebot bis 16.00 Uhr
und Ferienangebot in Koop. mit
Gemeinde und Förderverein**Ganztagsangebot/Ganztagschule nach:**

(Stand: Sj. 2021/2022)

Profil 1	<input checked="" type="checkbox"/>
Profil 2	<input type="checkbox"/>
Profil 3	<input type="checkbox"/>

Tägliche Angebotszeiten	bis / Uhrzeit
Montag	
Dienstag	15:00
Mittwoch	15:00
Donnerstag	
Freitag	

Geburtenstatistik:*

Geburtenzahlen im Schulbezirk der Grundschule Fronhausen						
	Geburtenjahrgänge und Jahr der Einschulung					
	2015/2016	2016/2017	2017/2018	2018/2019	2019/2020	2020/2021
	2022	2023	2024	2025	2026	2027
Orts-/Stadtteil:						
Fronhausen	23	23	26	22	21	21
Bellnhausen	6	3	1	7	2	8
Erbenhausen	1	0	2	0	0	0
Hassenhausen	4	4	4	3	4	1
Holzhausen	9	19	26	14	16	17
Oberwalgern	5	6	8	6	5	3
Sichertshausen	3	5	5	4	2	6
Argenstein	5	2	3	7	3	2
Kehna	0	1	1	0	0	2
Niederwalgern	17	16	12	16	18	10
Roth	7	10	3	9	13	8
Stedebach	0	0	0	0	0	0
Wenkbach	8	5	7	7	6	11
Wolfshausen	2	2	5	3	5	3
Summe:	90	96	103	98	95	92

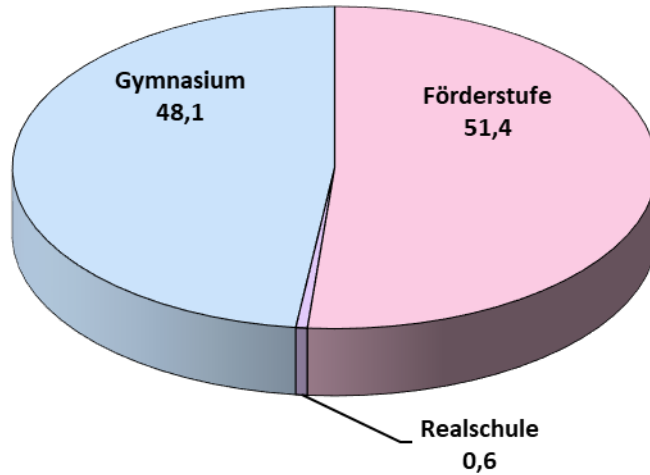
Schulverhalten nach Jahrgangsstufe 4:*

Aus dem Schulwahlverhalten der Eltern nach Jahrgangsstufe 4 haben sich für die Schuljahre 2019/2020 bis 2021/2022 folgende Mittelwerte ergeben:

Schulverhalten nach Jahrgangsstufe 4:		
44,6%	zur Gesamtschule Niederwalgern	Förderstufe
5,1%	zur Gesamtschule Ebsdorfer Grund	Förderstufe
0,6%	zur Clemens-Brentano-Europaschule Lollar	Förderstufe
0,5%	zur Ricarda-Huch-Schule Gießen	Förderstufe
0,5%	zur Friedrich-Ebert-Schule Gießen	Förderstufe
51,4%		
0,6%	zur August-Herrmann-Francke-Schule Gießen	priv. Realschule
25,2%	zur Gesamtschule Niederwalgern	Gymnasium
6,3%	zur Martin-Luther-Schule Marburg	Gymnasium
6,3%	zur Steinmühle Marburg	priv. Gymnasium
4,0%	zum Gymnasium Philippinum Marburg	Gymnasium
3,4%	zur Herderschule Gießen	Gymnasium
2,3%	zur Elisabethschule Marburg	Gymnasium
0,5%	zur Stiftsschule St. Johann Amöneburg	priv. Gymnasium
48,1%		

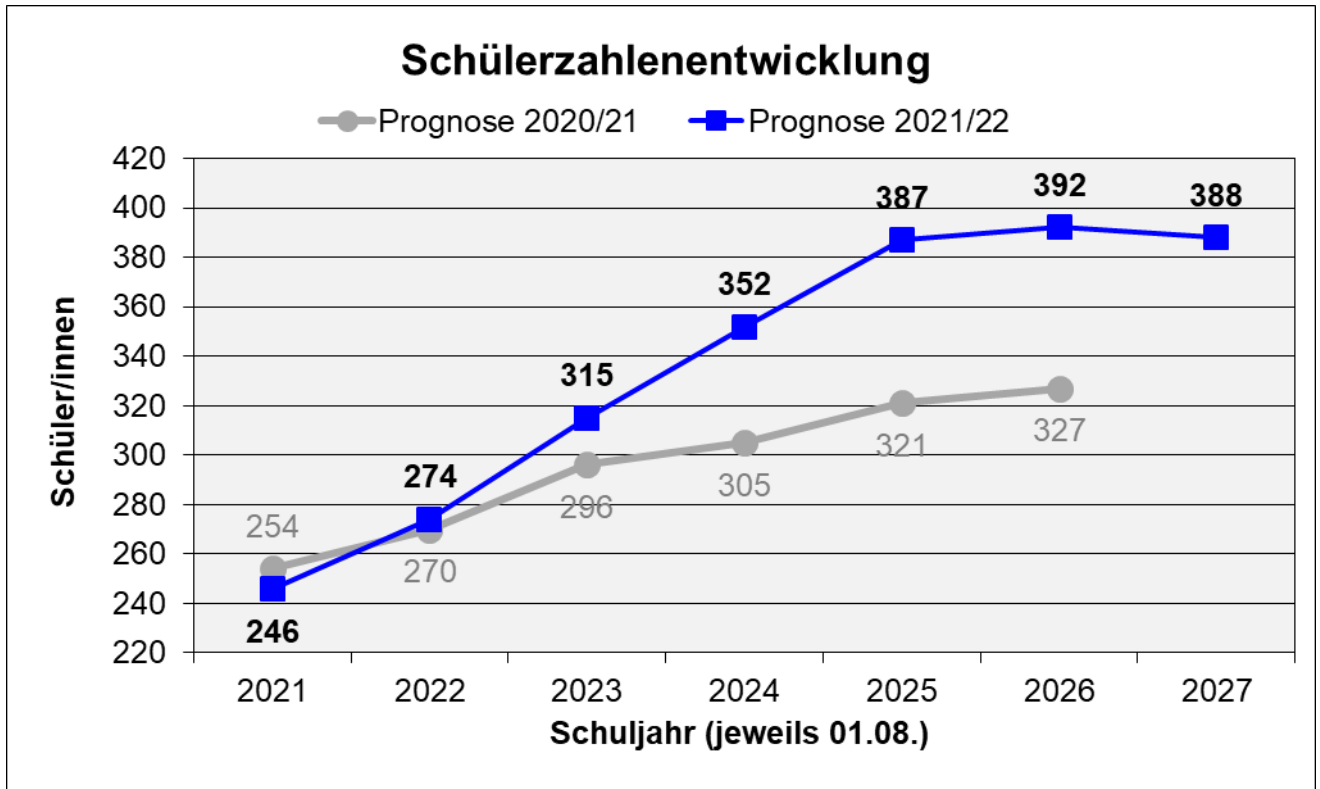
Übergänge aus der Grundschule Fronhausen in die Jgst. 5:								
Schulform	2019/2020		2020/2021		2021/2022		Mittelwert	
	Schüler	%	Schüler	%	Schüler	%	Schüler	%
Förderstufe	25	43,1	35	57,4	30	53,6	30	51,4
Hauptschule	0	0,0	0	0,0	0	0,0	0	0,0
Realschule	1	1,7	0	0,0	0	0,0	0	0,6
Gymnasium	32	55,2	26	42,6	26	46,4	28	48,1
IGS	0	0,0	0	0,0	0	0,0	0	0,0
MSS	0	0,0	0	0,0	0	0,0	0	0,0
Sonstige	0	0,0	0	0,0	0	0,0	0	0,0
	58	100,0	61	100,0	56	100,0	58	100,0

Übergänge in die Jgst. 5 in %



Voraussichtliche Schüler- und Klassenzahlen:*

Grundschule Fronhausen														
Jgst.	Voraussichtliche Schüler- und Klassenzahl im Schuljahr													
	2021/22		2022/23		2023/24		2024/25		2025/26		2026/27		2027/28	
1	63	3	90	4	96	4	103	5	98	4	95	4	92	4
2	66	3	63	3	90	4	96	4	103	5	98	4	95	4
3	55	3	66	3	63	3	90	4	96	4	103	5	98	4
4	62	3	55	3	66	3	63	3	90	4	96	4	103	5
1 - 4	246	12	274	13	315	14	352	16	387	17	392	17	388	17
Vorklasse	15	1												



*Berechnungsgrundlage: siehe Anlage 1

3.3 Schulstandort Weimar

Grundschule Niederweimar

Anschrift: Herborner Straße 46, 35096 Weimar
Tel.-Nr: 0 64 21 / 7 80 97
Fax-Nr: 0 64 21 / 7 80 60
E-Mail: schulleitung@grundschule-niederweimar.de
Homepage: www.grundschule-niederweimar.de

Schulleitung: Frau Margarita Zimmermann
Schulformen: Grundschule
Schulbezirke: Allna, Niederweimar, Oberweimar, Weiershausen



Schulisches Angebot:

<input checked="" type="checkbox"/>	Grundschule
<input type="checkbox"/>	Förderstufe
<input type="checkbox"/>	Hauptschule
<input type="checkbox"/>	Realschule
<input type="checkbox"/>	Gymnasium
<input type="checkbox"/>	Koop. Gesamtschule
<input type="checkbox"/>	Integr. Gesamtschule
<input type="checkbox"/>	Förderschule/-zweig

<input type="checkbox"/>	Eingangsstufe
<input type="checkbox"/>	Vorklasse
<input type="checkbox"/>	Flex. Schulanfang
<input type="checkbox"/>	Inklusive Beschulung
<input checked="" type="checkbox"/>	Betreuungsangebot
<input checked="" type="checkbox"/>	Ganztagsangebot/Ganztagschule
<input type="checkbox"/>	Intensivklasse
<input type="checkbox"/>	

Betreuungsangebot:
(Stand: 11/2021)

Öffnungszeit: 7.30 Uhr bis 15.00 Uhr
 Mittagstisch: Ja
 Ferienangebot: in den Sommerferien in Kooperation mit der Gemeinde
 Sonstiges: Nachmittagsangebot bis 17.00 Uhr in Kooperation mit der Gemeinde

Ganztagsangebot/Ganztagschule nach:
(Stand: Sj. 2021/2022)

Profil 1	<input checked="" type="checkbox"/>
Profil 2	<input type="checkbox"/>
Profil 3	<input type="checkbox"/>

Tägliche Angebotszeiten	bis / Uhrzeit
Montag	
Dienstag	15:00
Mittwoch	15:00
Donnerstag	15:00
Freitag	

Geburtenstatistik:*

Geburtenzahlen im Schulbezirk der Grundschule Niederweimar						
	Geburtenjahrgänge und Jahr der Einschulung					
	2015/2016	2016/2017	2017/2018	2018/2019	2019/2020	2020/2021
	2022	2023	2024	2025	2026	2027
Orts-/Stadtteil:						
Allna	2	0	4	1	3	0
Niederweimar	26	25	24	22	20	26
Oberweimar	4	6	7	4	2	3
Weiershausen	1	1	1	1	0	1
Summe:	33	32	36	28	25	30

Schulverhalten nach Jahrgangsstufe 4:*

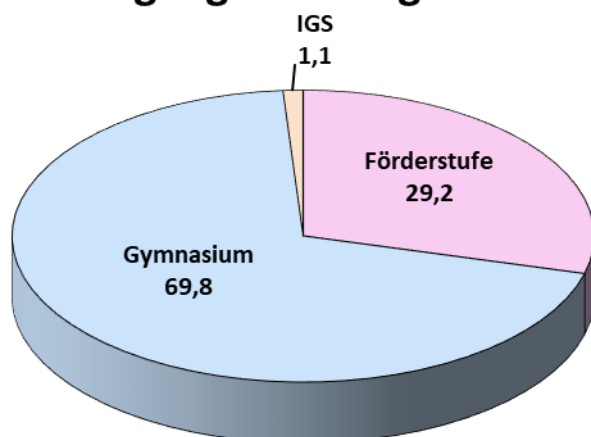
Aus dem Schulwahlverhalten der Eltern nach Jahrgangsstufe 4 haben sich für die Schuljahre 2019/2020 bis 2021/2022 folgende Mittelwerte ergeben:

Schulverhalten nach Jahrgangsstufe 4		
27,8%	zur Gesamtschule Niederwalgern	Förderstufe
1,4%	zur Emil-von-Behring-Schule Marburg	Förderstufe
29,2%		
27,1%	zur Gesamtschule Niederwalgern	Gymnasium
17,1%	zum Gymnasium Philippinum Marburg	Gymnasium
15,3%	zur Elisabethschule Marburg	Gymnasium
5,5%	zur Steinmühle Marburg	priv. Gymnasium
3,3%	zur Martin-Luther-Schule Marburg	Gymnasium
1,3%	zur Freien Waldorfschule Marburg	priv. Gymnasium
69,8%		
1,1%	zur Wollenbergschule Wetter	Integrierte Gesamtschule

Übergänge aus der Grundschule Niederweimar in die Jgst. 5:

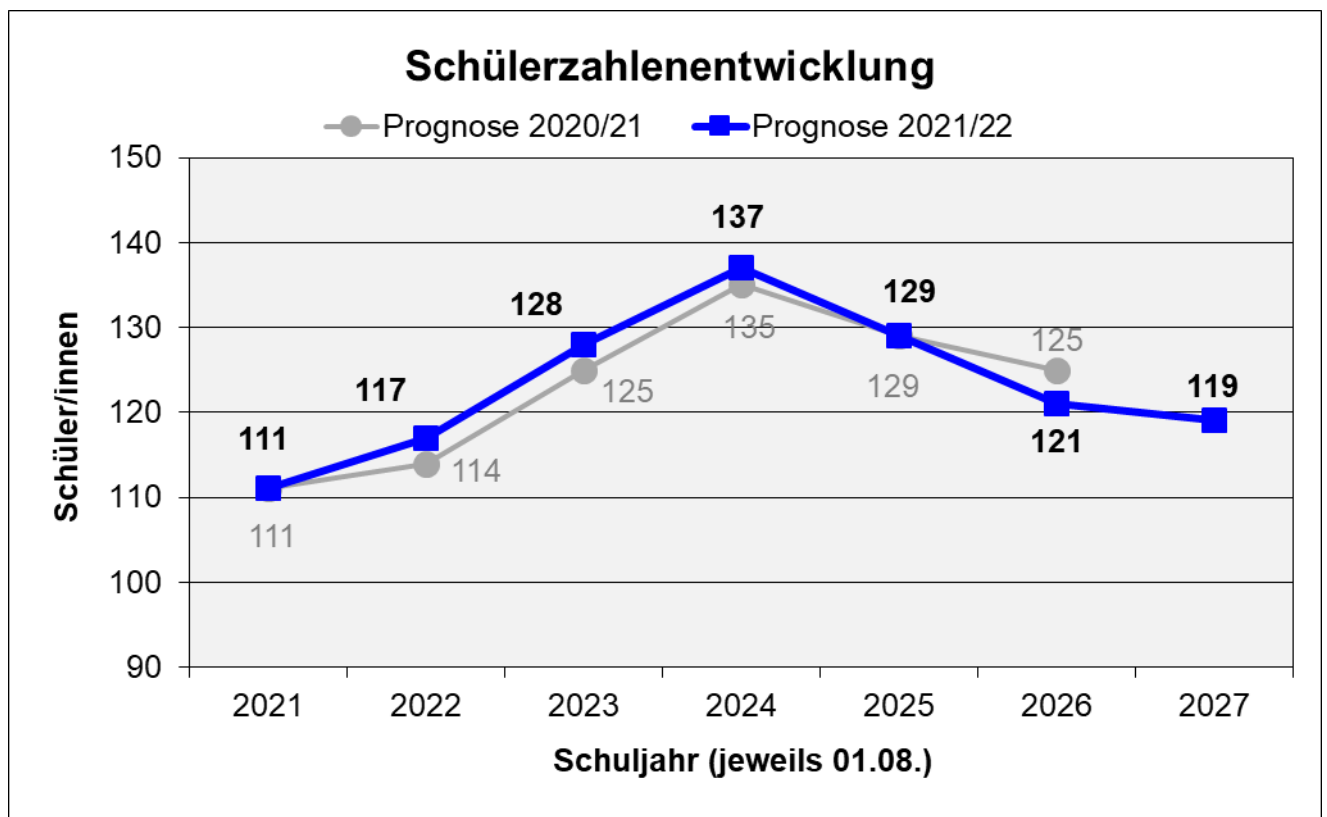
Schulform	2019/2020		2020/2021		2021/2022		Mittelwert	
	Schüler	%	Schüler	%	Schüler	%	Schüler	%
Förderstufe	6	24,2	6	20,0	13	43,3	8	29,2
Hauptschule	0	0,0	0	0,0	0	0,0	0	0,0
Realschule	0	0,0	0	0,0	0	0,0	0	0,0
Gymnasium	19	76,0	23	76,7	17	56,7	20	69,8
IGS	0	0,0	1	3,3	0	0,0	0	1,1
MSS	0	0,0	0	0,0	0	0,0	0	0,0
Sonstige	0	0,0	0	0,0	0	0,0	0	0,0
	25	100,0	30	100,0	30	100,0	28	100,0

Übergänge in die Jgst. 5 in %



Voraussichtliche Schüler- und Klassenzahlen:*

Grundschule Niederweimar														
Jgst.	Voraussichtliche Schüler- und Klassenzahl im Schuljahr													
	2021/22		2022/23		2023/24		2024/25		2025/26		2026/27		2027/28	
1	36	2	33	2	32	2	36	2	28	2	25	1	30	2
2	27	2	36	2	33	2	32	2	36	2	28	2	25	1
3	21	1	27	2	36	2	33	2	32	2	36	2	28	2
4	27	2	21	1	27	2	36	2	33	2	32	2	36	2
1 - 4	111	7	117	7	128	8	137	8	129	8	121	7	119	7



* Berechnungsgrundlage: siehe Anlage 1

3.3 Schulstandort Weimar

Gesamtschule Niederwalgern

Anschrift: Schulstraße 18, 35096 Weimar
Tel-Nr: 0 64 26 / 9 24 80
Fax-Nr: 0 64 26 / 92 48 49
E-Mail: Poststelle@verwaltung.gs-niederwalgern.de
Homepage: www.gs-niederwalgern.de

Schulleitung: Herr Uwe Klaus-Peter Schulz

Schulformen: Förderstufe, Hauptschule, Realschule, Gymnasium,

Schulisches Angebot:

<table border="1" style="width: 100%; border-collapse: collapse;"> <tr><td style="width: 20px; height: 20px;"><input type="checkbox"/></td><td>Grundschule</td></tr> <tr><td style="width: 20px; height: 20px;"><input type="checkbox"/></td><td>Förderstufe</td></tr> <tr><td style="width: 20px; height: 20px;"><input type="checkbox"/></td><td>Hauptschule</td></tr> <tr><td style="width: 20px; height: 20px;"><input type="checkbox"/></td><td>Realschule</td></tr> <tr><td style="width: 20px; height: 20px;"><input type="checkbox"/></td><td>Gymnasium</td></tr> <tr><td style="width: 20px; height: 20px;"><input checked="" type="checkbox"/></td><td>Koop. Gesamtschule</td></tr> <tr><td style="width: 20px; height: 20px;"><input type="checkbox"/></td><td>Integr. Gesamtschule</td></tr> <tr><td style="width: 20px; height: 20px;"><input type="checkbox"/></td><td>Förderschule/-zweig</td></tr> </table>	<input type="checkbox"/>	Grundschule	<input type="checkbox"/>	Förderstufe	<input type="checkbox"/>	Hauptschule	<input type="checkbox"/>	Realschule	<input type="checkbox"/>	Gymnasium	<input checked="" type="checkbox"/>	Koop. Gesamtschule	<input type="checkbox"/>	Integr. Gesamtschule	<input type="checkbox"/>	Förderschule/-zweig	<table border="1" style="width: 100%; border-collapse: collapse;"> <tr><td style="width: 20px; height: 20px;"><input type="checkbox"/></td><td>Eingangsstufe</td></tr> <tr><td style="width: 20px; height: 20px;"><input type="checkbox"/></td><td>Vorklasse</td></tr> <tr><td style="width: 20px; height: 20px;"><input type="checkbox"/></td><td>Flex. Schulanfang</td></tr> <tr><td style="width: 20px; height: 20px;"><input checked="" type="checkbox"/></td><td>Inklusive Beschulung</td></tr> <tr><td style="width: 20px; height: 20px;"><input type="checkbox"/></td><td>Betreuungsangebot</td></tr> <tr><td style="width: 20px; height: 20px;"><input checked="" type="checkbox"/></td><td>Ganztagsangebot/Ganztagschule</td></tr> <tr><td style="width: 20px; height: 20px;"><input type="checkbox"/></td><td>Intensivklasse</td></tr> <tr><td style="width: 20px; height: 20px;"><input type="checkbox"/></td><td></td></tr> </table>	<input type="checkbox"/>	Eingangsstufe	<input type="checkbox"/>	Vorklasse	<input type="checkbox"/>	Flex. Schulanfang	<input checked="" type="checkbox"/>	Inklusive Beschulung	<input type="checkbox"/>	Betreuungsangebot	<input checked="" type="checkbox"/>	Ganztagsangebot/Ganztagschule	<input type="checkbox"/>	Intensivklasse	<input type="checkbox"/>	
<input type="checkbox"/>	Grundschule																																
<input type="checkbox"/>	Förderstufe																																
<input type="checkbox"/>	Hauptschule																																
<input type="checkbox"/>	Realschule																																
<input type="checkbox"/>	Gymnasium																																
<input checked="" type="checkbox"/>	Koop. Gesamtschule																																
<input type="checkbox"/>	Integr. Gesamtschule																																
<input type="checkbox"/>	Förderschule/-zweig																																
<input type="checkbox"/>	Eingangsstufe																																
<input type="checkbox"/>	Vorklasse																																
<input type="checkbox"/>	Flex. Schulanfang																																
<input checked="" type="checkbox"/>	Inklusive Beschulung																																
<input type="checkbox"/>	Betreuungsangebot																																
<input checked="" type="checkbox"/>	Ganztagsangebot/Ganztagschule																																
<input type="checkbox"/>	Intensivklasse																																
<input type="checkbox"/>																																	

Ganztagsangebot/Ganztagschule nach:

(Stand: Sj. 2021/2022)

Profil 1	
Profil 2	
Profil 3	X

Tägliche Angebotszeiten	bis / Uhrzeit
Montag	16:30
Dienstag	16:30
Mittwoch	16:30
Donnerstag	16:30
Freitag	16:30

Berechnungsgrundlagen der Schülerzahlenentwicklung:*

Aus den Mittelwerten der Übergangsquoten der Schuljahre 2019/2020 bis 2021/2022 ergeben sich folgende Prozentsätze:

Jahrgangsstufe 5 Förderstufe:

- ▶ 45 % von der Grundschule Fronhausen
- ▶ 35 % von der Grundschule Lohra
- ▶ 28 % von der Grundschule Niederweimar

An Zugängen aus sonstigen Schulen wurden durchschnittlich 9 Schüler/innen hinzugerechnet.

Jahrgangsstufe 5 Gymnasium:

- ▶ 27 % von der Grundschule Niederweimar
- ▶ 25 % von der Grundschule Fronhausen
- ▶ 24 % von der Grundschule Lohra

An Zugängen aus sonstigen Schulen wurden durchschnittlich 2 Schüler/innen hinzugerechnet.

Jahrgangsstufe 7:

- ▶ 98 % von der Gesamtschule Niederwalgern (Förderstufe)

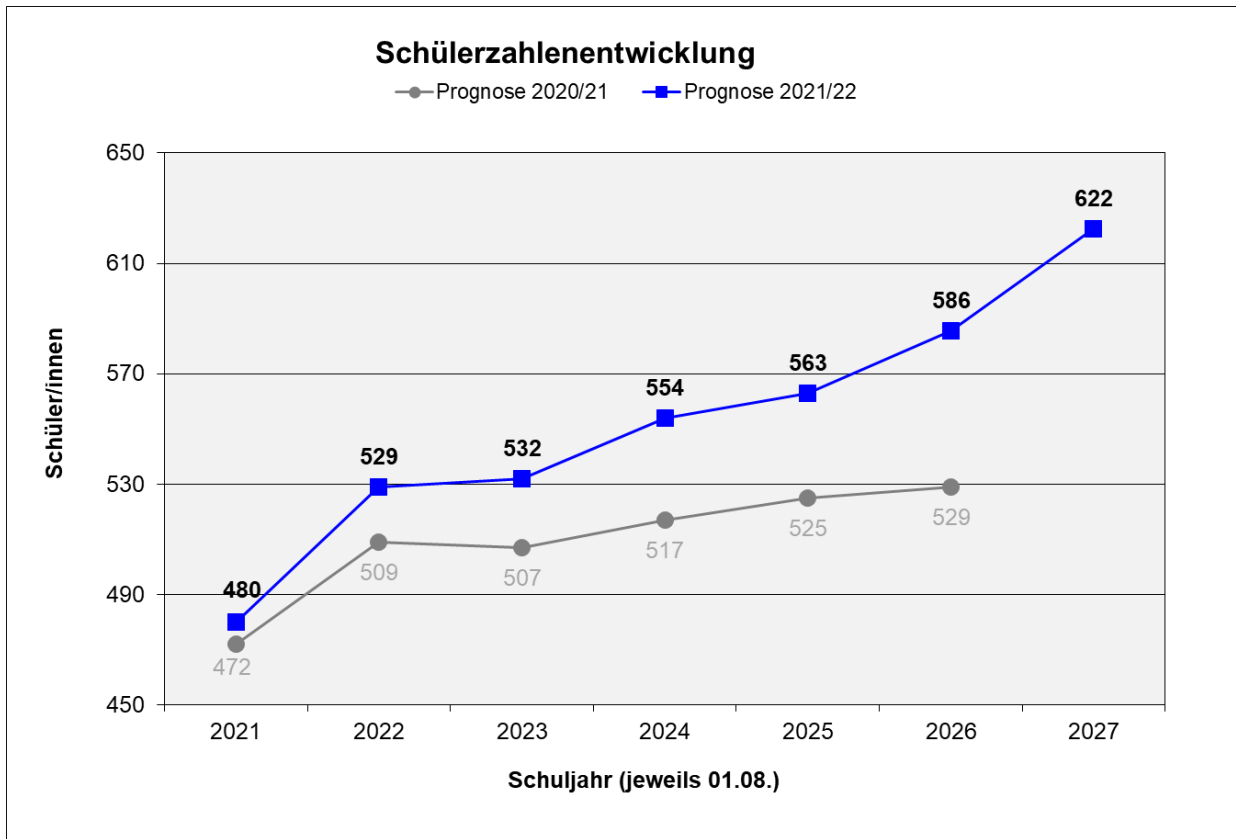
An Zugängen aus sonstigen Schulen wurden durchschnittlich 4 Schüler/innen hinzugerechnet.

Die Verteilung auf die Schulformen in Jahrgangsstufe 7 hat sich anhand der Mittelwerte der Schuljahre 2019/2020 bis 2021/2022 wie folgt errechnet:

- ▶ **Hauptschule** 27 %
- ▶ **Realschule** 42 %
- ▶ **Gymnasium** 31 %

Voraussichtliche Schüler- und Klassenzahlen:*

Gesamtschule Niederwalgern														
Jgst. / Schulform	Voraussichtliche Schüler- und Klassenzahl im Schuljahr													
	2021/22		2022/23		2023/24		2024/25		2025/26		2026/27		2027/28	
5 Fö	62	3	62	2	58	2	57	2	61	2	74	3	81	3
6 Fö	60	3	62	3	62	2	58	2	57	2	61	2	74	3
Zwischensumme 5 + 6:	122	6	124	5	120	4	115	4	118	4	135	5	155	6
5 Gy	31	2	37	2	34	2	34	2	37	2	45	2	49	2
6 Gy	36	2	36	2	37	2	34	2	34	2	37	2	45	2
7 H	12	1	17	1	17	1	17	1	16	1	16	1	17	1
7 R	23	1	27	1	27	1	27	1	26	1	25	1	27	1
7 Gy	52	2	55	2	51	2	57	2	53	2	52	2	57	2
8 H	13	1	12	1	17	1	17	1	17	1	16	1	16	1
8 R	18	1	23	1	27	1	27	1	27	1	26	1	25	1
8 Gy	41	2	52	2	55	2	51	2	57	2	53	2	52	2
9 H	16	1	13	1	12	1	17	1	17	1	17	1	16	1
9 R	24	1	18	1	23	1	27	1	27	1	27	1	26	1
9 Gy	50	2	41	2	52	2	55	2	51	2	57	2	53	2
10 R	24	1	24	1	18	1	23	1	27	1	27	1	27	1
10 Gy	18	1	50	2	41	2	52	2	55	2	51	2	57	2
Zwischensumme 5 - 10:	358	18	405	19	412	19	439	19	445	19	450	19	467	19
Zwischensumme 5 - 10:	480	24	529	24	532	23	554	23	563	23	586	24	622	25
Förderschulzweig	0		0		0		0		0		0		0	
Zusammen 5 - 10 + För	480	24	529		532		554		563		586		622	
Anmerkungen:														
Mit Einrichtung der Inklusiven Schulbündnisse zum Sj. 2018/19 ist der Förderschulzweig der GS Niederwalgern ausgelaufen.														



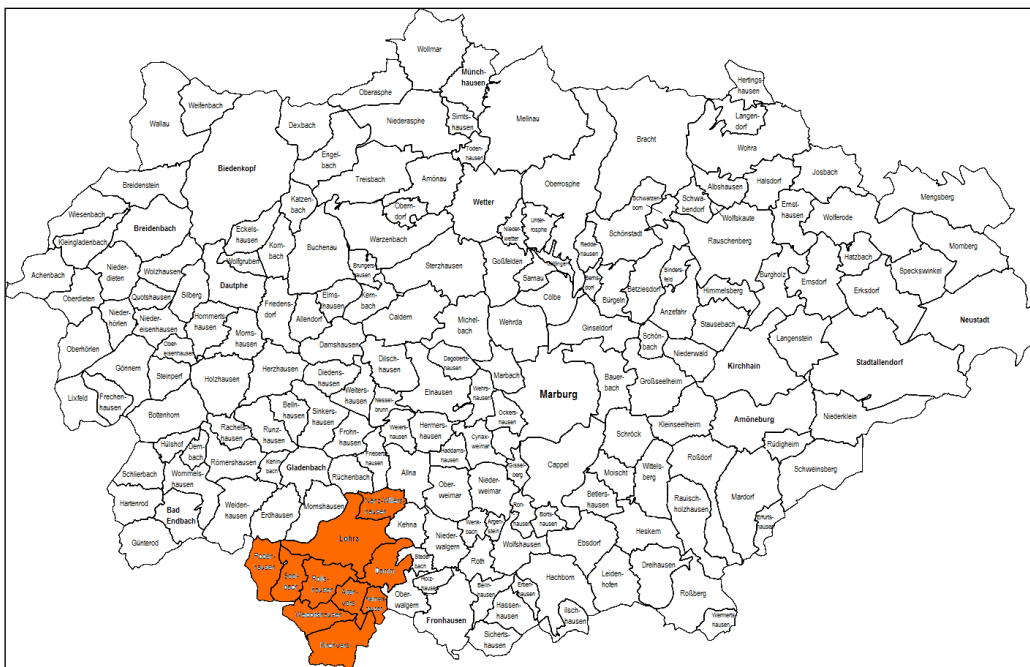
* Berechnungsgrundlage: siehe Anlage 1

4.1 Schulstandort Lohra

Grundschule Lohra

Anschrift: Schulstraße 19, 35102 Lohra
Tel.-Nr. 0 64 62 / 16 50
Fax-Nr. 0 64 62 / 40 78 65
E-Mail: sekretariat@grundschule-lohra.de
Homepage: www.grundschule-lohra.de

Schulleitung: Herr Markus Hemberger
Schulformen: Grundschule
Schulbezirke: Lohra, Altenvers, Damm, Kirchvers, Nanz-Willershausen, Reimers -
hausen, Rodenhausen, Rollshausen, Seelbach, Weipoltshausen



Schulisches Angebot:

<input checked="" type="checkbox"/>	Grundschule	<input type="checkbox"/>	Eingangsstufe
<input type="checkbox"/>	Förderstufe	<input type="checkbox"/>	Vorklasse
<input type="checkbox"/>	Hauptschule	<input type="checkbox"/>	Flex. Schulanfang
<input type="checkbox"/>	Realschule	<input checked="" type="checkbox"/>	Inklusive Beschulung
<input type="checkbox"/>	Gymnasium	<input checked="" type="checkbox"/>	Betreuungsangebot
<input type="checkbox"/>	Koop. Gesamtschule	<input type="checkbox"/>	Ganztagsangebot/Ganztagschule
<input type="checkbox"/>	Integr. Gesamtschule	<input type="checkbox"/>	Intensivklasse
<input type="checkbox"/>	Förderschule/-zweig	<input type="checkbox"/>	

Betreuungsangebot:

(Stand: 11/2021)

Öffnungszeiten:

7.30 Uhr bis 13.30 Uhr

durch Verein bis 16.00 Uhr

Mittagstisch:

ja

Ferienangebot:

ja in Kooperation mit Verein
und Gemeinde**Geburtenstatistik:***

Geburtenzahlen im Schulbezirk der Grundschule Lohra						
Geburtenjahrgänge und Jahr der Einschulung						
	2015/2016	2016/2017	2017/2018	2018/2019	2019/2020	2020/2021
	2022	2023	2024	2025	2026	2027
Orts-/Stadtteile:						
Lohra	20	24	26	19	22	18
Altenvers	5	6	8	9	2	6
Damm	3	1	1	1	4	3
Kirchvers	9	10	14	7	11	4
Nanz-Willershausen	2	1	0	4	2	2
Reimershausen	1	1	0	0	2	0
Rodenhäuser	2	1	2	3	0	0
Rollshäuser	1	0	2	9	1	3
Seelbach	0	4	0	0	0	0
Weipoltshäuser	4	10	5	3	5	3
Summe:	47	58	58	55	49	39

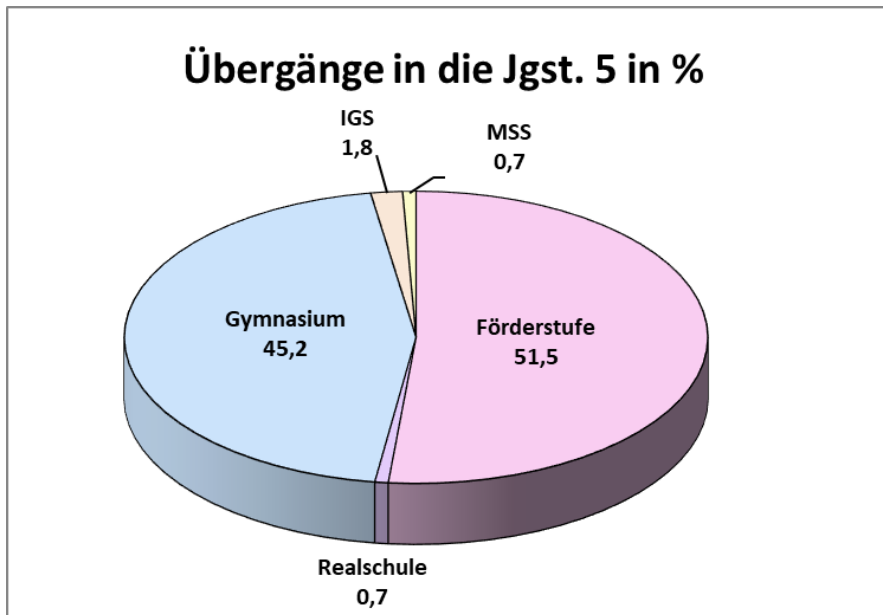
Schulverhalten nach Jahrgangsstufe 4:*

Aus dem Schulwahlverhalten der Eltern nach Jahrgangsstufe 4 haben sich für die Schuljahre 2019/2020 bis 2021/2022 folgende Mittelwerte ergeben:

Schulverhalten nach Jahrgangsstufe 4		
34,9%	zur Gesamtschule Niederwalgern	Förderstufe
16,6%	zur Freiherr-vom-Stein-Schule Gladenbach	Förderstufe
51,5%		
0,7%	zur August-Hermann-Francke-Schule Gießen	priv. Realschule
24,4%	zur Gesamtschule Niederwalgern	Gymnasium
10,4%	zur Martin-Luther-Schule Marburg	Gymnasium
3,1%	zum Gymnasium Philippinum Marburg	Gymnasium
2,6%	zur Elisabethschule Marburg	Gymnasium
1,8%	zur Herderschule Gießen	Gymnasium
1,5%	zur Steinmühle Marburg	priv. Gymnasium
1,5%	zur August-Hermann-Francke-Schule Gießen	priv. Gymnasium
45,2%		
0,9%	zur Sophie-Scholl-Schule Gießen	priv. Integrierte Gesamtschule
0,9%	zur Gesamtschule Gleiberger Land Wettenberg	Integrierte Gesamtschule
1,8%		
0,7%	zur Sophie-von-Brabant-Schule Marburg	Mittelstufenschule

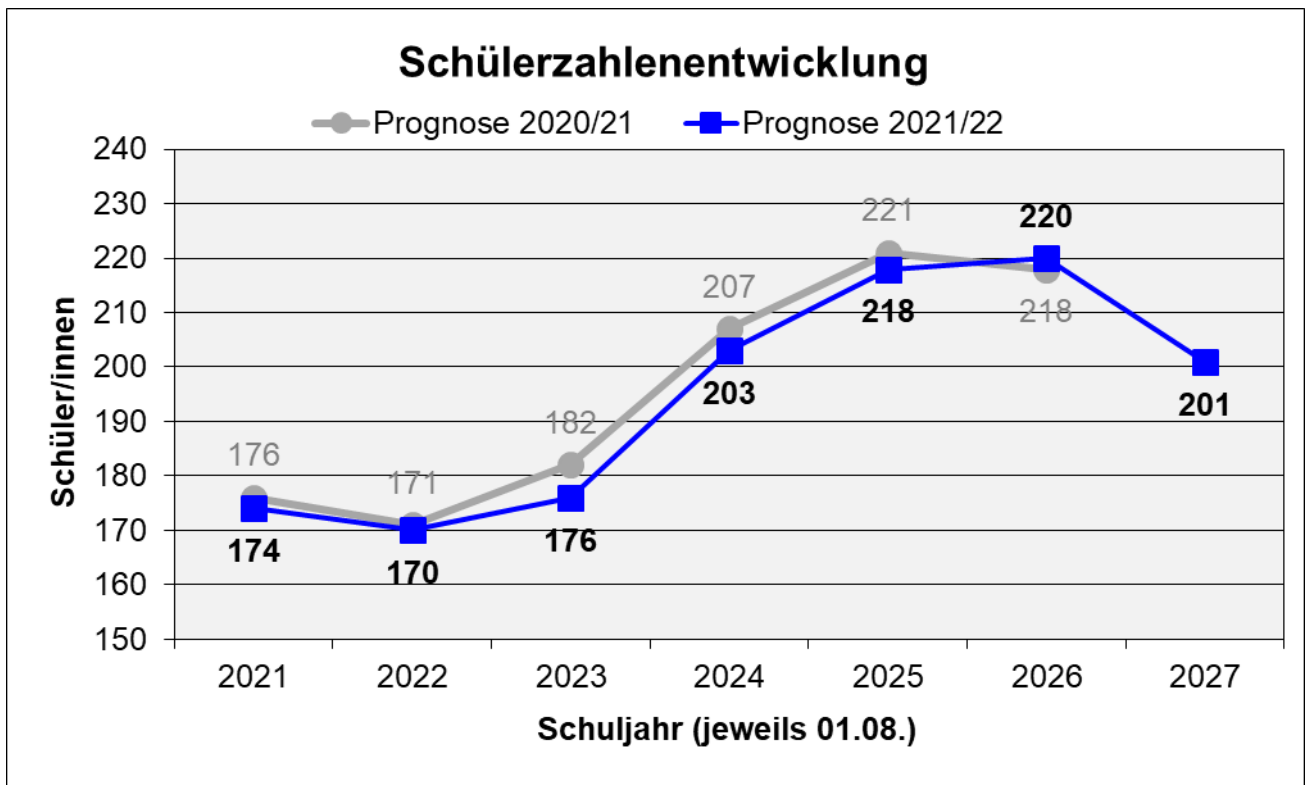
Übergänge aus der Grundschule Lohra in die Jgst. 5:

Schulform	2019/2020		2020/2021		2021/2022		Mittelwert	
	Schüler	%	Schüler	%	Schüler	%	Schüler	%
Förderstufe	21	46,7	23	60,5	18	47,4	21	51,5
Hauptschule	0	0,0	0	0,0	0	0,0	0	0,0
Realschule	1	2,2	0	0,0	0	0,0	0	0,7
Gymnasium	22	48,9	15	39,5	18	47,4	18	45,2
IGS	0	0,0	0	0,0	2	5,3	1	1,8
MSS	1	2,2	0	0,0	0	0,0	0	0,7
Sonstige	0	0,0	0	0,0	0	0,0	0	0,0
	45	100,0	38	100,0	38	100,0	40	100,0



Voraussichtliche Schüler- und Klassenzahlen:*

Grundschule Lohra														
Jgst.	Voraussichtliche Schüler- und Klassenzahl im Schuljahr													
	2021/22		2022/23		2023/24		2024/25		2025/26		2026/27		2027/28	
1	40	2	47	2	58	3	58	3	55	3	49	2	39	2
2	31	2	40	2	47	2	58	3	58	3	55	3	49	2
3	52	3	31	2	40	2	47	2	58	3	58	3	55	3
4	51	2	52	3	31	2	40	2	47	2	58	3	58	3
1 - 4	174	9	170	9	176	9	203	10	218	11	220	11	201	10



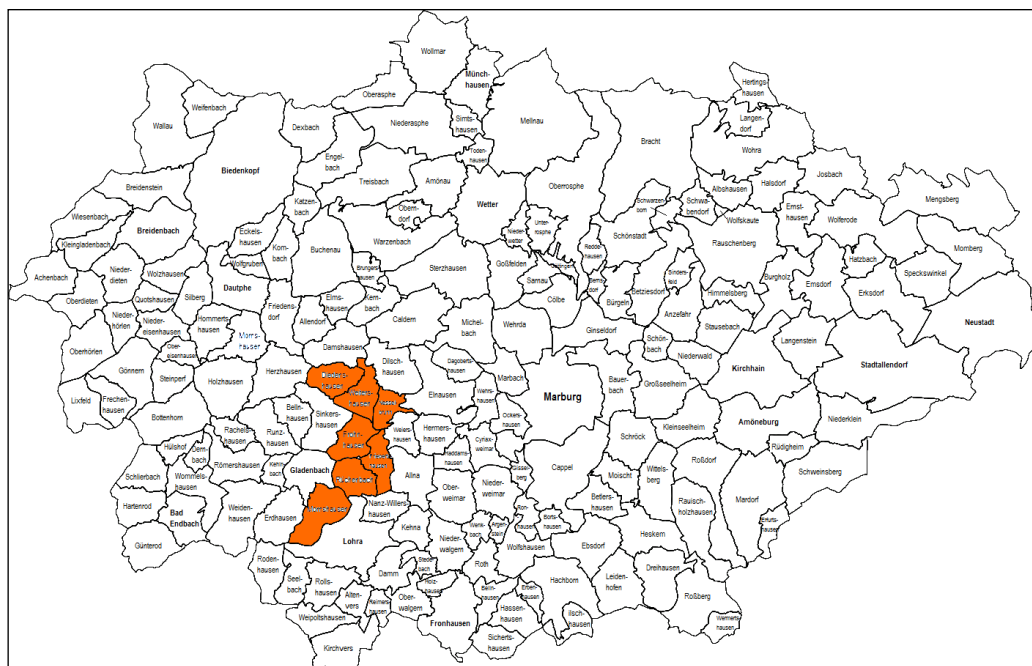
* Berechnungsgrundlage: siehe Anlage 1

4.2 Schulstandort Gladenbach

Grundschule Mornshausen

Anschrift: Siedlungsstraße 7, 35075 Gladenbach
Tel.-Nr. 0 64 62 / 91 21 40
Fax-Nr. 0 64 62 / 91 21 42
E-Mail: sekretariat@grundschule-mornshausen.de
Homepage: www.gs-mornshausen.gladenbach.schule.hessen.de

Schulleitung: Frau Susanne Dellit
Schulformen: Grundschule
Schulbezirke: Diedenshausen, Friebertshausen, Frohnhausen, Mornshausen
Rüchenbach, Weitershausen, Nesselbrunn



Schulisches Angebot:

<input checked="" type="checkbox"/>	Grundschule
<input type="checkbox"/>	Förderstufe
<input type="checkbox"/>	Hauptschule
<input type="checkbox"/>	Realschule
<input type="checkbox"/>	Gymnasium
<input type="checkbox"/>	Koop. Gesamtschule
<input type="checkbox"/>	Integr. Gesamtschule
<input type="checkbox"/>	Förderschule/-zweig

<input type="checkbox"/>	Eingangsstufe
<input type="checkbox"/>	Vorklasse
<input checked="" type="checkbox"/>	Flex. Schulanfang
<input type="checkbox"/>	Inklusive Beschulung
<input checked="" type="checkbox"/>	Betreuungsangebot
<input type="checkbox"/>	Ganztagsangebot/Ganztagschule
<input type="checkbox"/>	Intensivklasse
<input type="checkbox"/>	

Betreuungsangebot:

(Stand: 11/2021)

Öffnungszeiten: 10.00 Uhr bis 15.00 Uhr

Mittagstisch: ja

Ferienangebot: ja

Geburtenstatistik:*

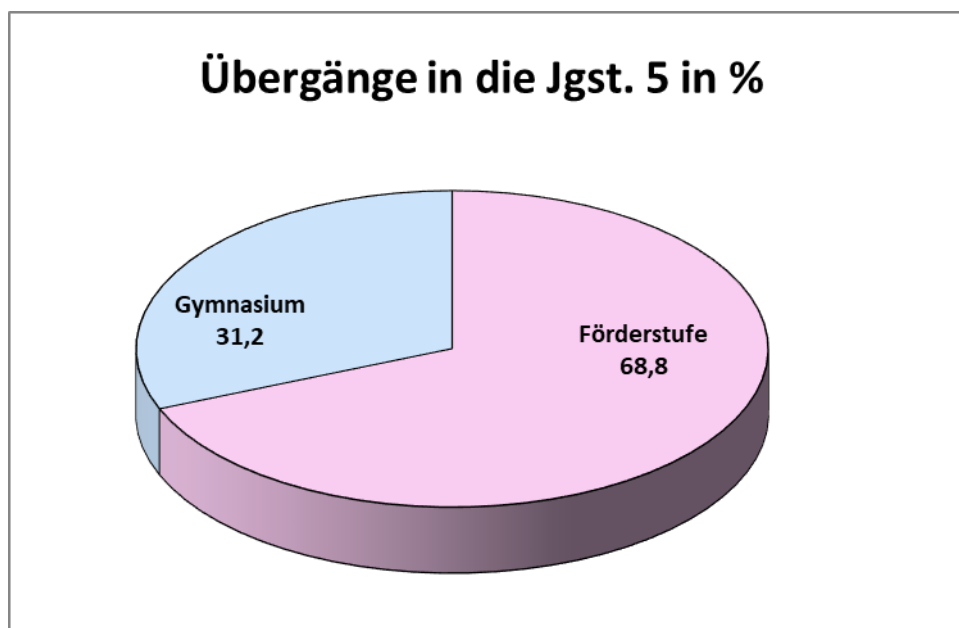
Geburtenzahlen im Schulbezirk der Grundschule Mornshausen						
	Geburtenjahrgänge und Jahr der Einschulung					
	2015/2016	2016/2017	2017/2018	2018/2019	2019/2020	2020/2021
	2022	2023	2024	2025	2026	2027
Orts-/Stadtteil:						
Diedenshausen	2	2	2	0	1	2
Friebertshausen	2	1	0	0	2	2
Frohnhausen	1	1	3	5	2	3
Mornshausen	10	12	11	11	12	12
Rüchenbach	0	0	0	0	2	0
Weitershhausen	3	2	1	2	4	2
Nesselbrunn	0	0	1	1	1	0
Summe:	18	18	18	19	24	21

Schulverhalten nach Jahrgangsstufe 4:*

Aus dem Schulwahlverhalten der Eltern nach Jahrgangsstufe 4 haben sich für die Schuljahre 2019/2020 bis 2021/2022 folgende Mittelwerte ergeben:

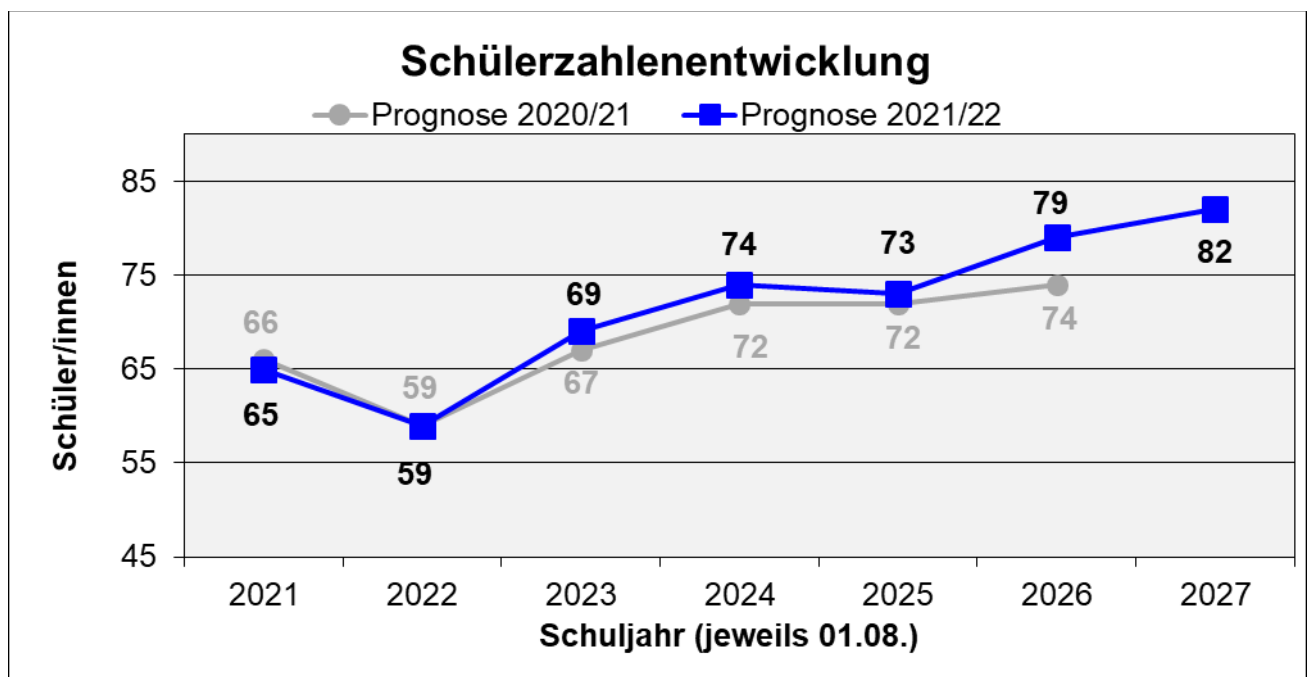
Schulverhalten nach Jahrgangsstufe 4		
53,9%	zur Freiherr-vom-Stein-Schule Gladenbach	Förderstufe
10,9%	zur Gesamtschule Niederwalgern	Förderstufe
4,1%	zur Mittelpunktschule Hartenrod	Förderstufe
68,8%		
12,1%	zur Elisabethschule Marburg	Gymnasium
7,0%	zur Steinmühle Marburg	priv. Gymnasium
6,1%	zum Gymnasium Philippinum Marburg	Gymnasium
3,9%	zur Martin-Luther-Schule Marburg	Gymnasium
2,1%	zur Gesamtschule Niederwalgern	Gymnasium
31,2%		

Übergänge aus der Grundschule Mornshausen in die Jgst. 5:								
Schulform	2019/2020		2020/2021		2021/2022		Mittelwert	
	Schüler	%	Schüler	%	Schüler	%	Schüler	%
Förderstufe	13	81,3	6	54,5	12	70,6	10	68,8
Hauptschule	0	0,0	0	0,0	0	0,0	0	0,0
Realschule	0	0,0	0	0,0	0	0,0	0	0,0
Gymnasium	3	18,8	5	45,5	5	29,4	4	31,2
IGS	0	0,0	0	0,0	0	0,0	0	0,0
MSS	0	0,0	0	0,0	0	0,0	0	0,0
Sonstige	0	0,0	0	0,0	0	0,0	0	0,0
	16	100,0	11	100,0	17	100,0	15	100,0



Voraussichtliche Schüler- und Klassenstatistik:*

Grundschule Mornshausen/S.														
Jgst.	Voraussichtliche Schüler- und Klassenzahl im Schuljahr													
	2021/22		2022/23		2023/24		2024/25		2025/26		2026/27		2027/28	
1	20		18		18		18		19		24		21	
2	13	2	20	2	18	2	18	2	18	2	19	2	24	2
3	8	1	13	0	20	1	18	1	18	1	18	1	19	1
4	24	1	8	1	13	1	20	1	18	1	18	1	18	1
1 - 4	65	4	59	3	69	4	74	4	73	4	79	4	82	4
<i>FLEX. Schulanfang (Jgst. 1 und 2 bilden eine pädagogische/organisatorische Einheit)</i>														



* Berechnungsgrundlage: siehe Anlage 1

4.2 Schulstandort Gladenbach

Adolph-Diesterweg-Schule Weidenhausen

Anschrift: Himerichsweg 1, 35075 Gladenbach
Tel.-Nr. 0 64 62 / 81 05
Fax-Nr. 0 64 62 / 91 28 52
E-Mail: info@ads-weidenhausen.de
Homepage: www.ads-weidenhausen.de

Schulleitung: Frau Karin Ley
Schulformen: Grundschule, Förderstufe
Schulbezirke: Rachelshausen, Römershausen, Weidenhausen, Dernbach, Günterod, Wommelshausen,



Schulisches Angebot:

<input checked="" type="checkbox"/>	Grundschule
<input checked="" type="checkbox"/>	Förderstufe
<input type="checkbox"/>	Hauptschule
<input type="checkbox"/>	Realschule
<input type="checkbox"/>	Gymnasium
<input type="checkbox"/>	Koop. Gesamtschule
<input type="checkbox"/>	Integr. Gesamtschule
<input type="checkbox"/>	Förderschule/-zweig

<input type="checkbox"/>	Eingangsstufe
<input type="checkbox"/>	Vorklasse
<input type="checkbox"/>	Flex. Schulanfang
<input checked="" type="checkbox"/>	Inklusive Beschulung
<input checked="" type="checkbox"/>	Betreuungsangebot
<input checked="" type="checkbox"/>	Ganztagsangebot/Ganztagschule
<input type="checkbox"/>	Intensivklasse
<input type="checkbox"/>	

Betreuungsangebot:

(Stand: 11/2021)

Öffnungszeiten: 7.45 Uhr bis 15.00 Uhr
 Mittagstisch: ja in Cafeteria
 Ferienangebot: ja
 Sonstiges: Kooperation mit dem Förderverein

Ganztagsangebot/Ganztagschule nach:

(Stand: Sj. 2021/2022)

Profil 1	X
Profil 2	
Profil 3	

Tägliche Angebotszeiten	bis / Uhrzeit
Montag	15:00
Dienstag	15:00
Mittwoch	15:00
Donnerstag	15:00
Freitag	

Geburtenstatistik:*

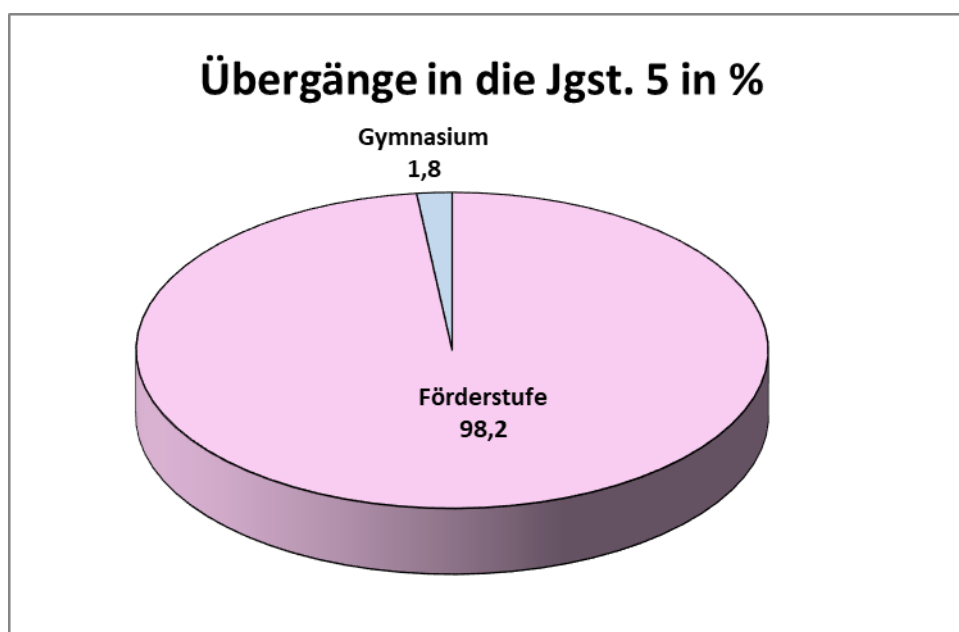
Geburtenzahlen im Schulbezirk der ADS Weidenhausen						
	Geburtenjahrgänge und Jahr der Einschulung					
	2015/2016	2016/2017	2017/2018	2018/2019	2019/2020	2020/2021
	2022	2023	2024	2025	2026	2027
Orts-/Stadtteil:						
Dernbach	1	0	2	2	1	0
Günterod	7	5	6	11	11	8
Wommelshausen	3	8	4	6	5	6
Rachelshausen	3	0	7	1	0	1
Römershausen	9	6	2	6	6	6
Weidenhausen	20	23	21	19	22	23
Summe:	43	42	42	45	45	44

Schulverhalten nach Jahrgangsstufe 4:*

Aus dem Schulwahlverhalten der Eltern nach Jahrgangsstufe 4 haben sich für die Schuljahre 2019/2020 bis 2021/2022 folgende Mittelwerte ergeben:

Schulverhalten nach Jahrgangsstufe 4		
90,3%	zur Adolph-Diesterweg-Schule Weidenhausen	Förderstufe
6,2%	zur Mittelpunktschule Hartenrod	Förderstufe
0,9%	zur Johann-Heinrich-Alsted-Schule Mittenaar	Förderstufe
0,8%	zur Montessorischule Marburg	priv. Förderstufe
98,2%		
0,9%	zum Gymnasium Philippinum Marburg	Gymnasium
0,9%	zur Steinmühle Marburg	priv. Gymnasium
1,8%		

Übergänge aus der Adolph-Diesterweg-Schule Weidenhausen in die Jgst. 5:								
Schulform	2019/2020		2020/2021		2021/2022		Mittelwert	
	Schüler	%	Schüler	%	Schüler	%	Schüler	%
Förderstufe	41	100,0	35	100,0	35	94,6	37	98,2
Hauptschule	0	0,0	0	0,0	0	0,0	0	0,0
Realschule	0	0,0	0	0,0	0	0,0	0	0,0
Gymnasium	0	0,0	0	0,0	2	5,4	1	1,8
IGS	0	0,0	0	0,0	0	0,0	0	0,0
MSS	0	0,0	0	0,0	0	0,0	0	0,0
Sonstige	0	0,0	0	0,0	0	0,0	0	0,0
	41	100,0	35	100,0	37	100,0	38	100,0



Berechnungsgrundlagen der Schülerzahlenentwicklung:*

Aus den Mittelwerten der Übergangsquoten der Schuljahre 2019/2020 bis 2021/2022 ergeben sich folgende Prozentsätze:

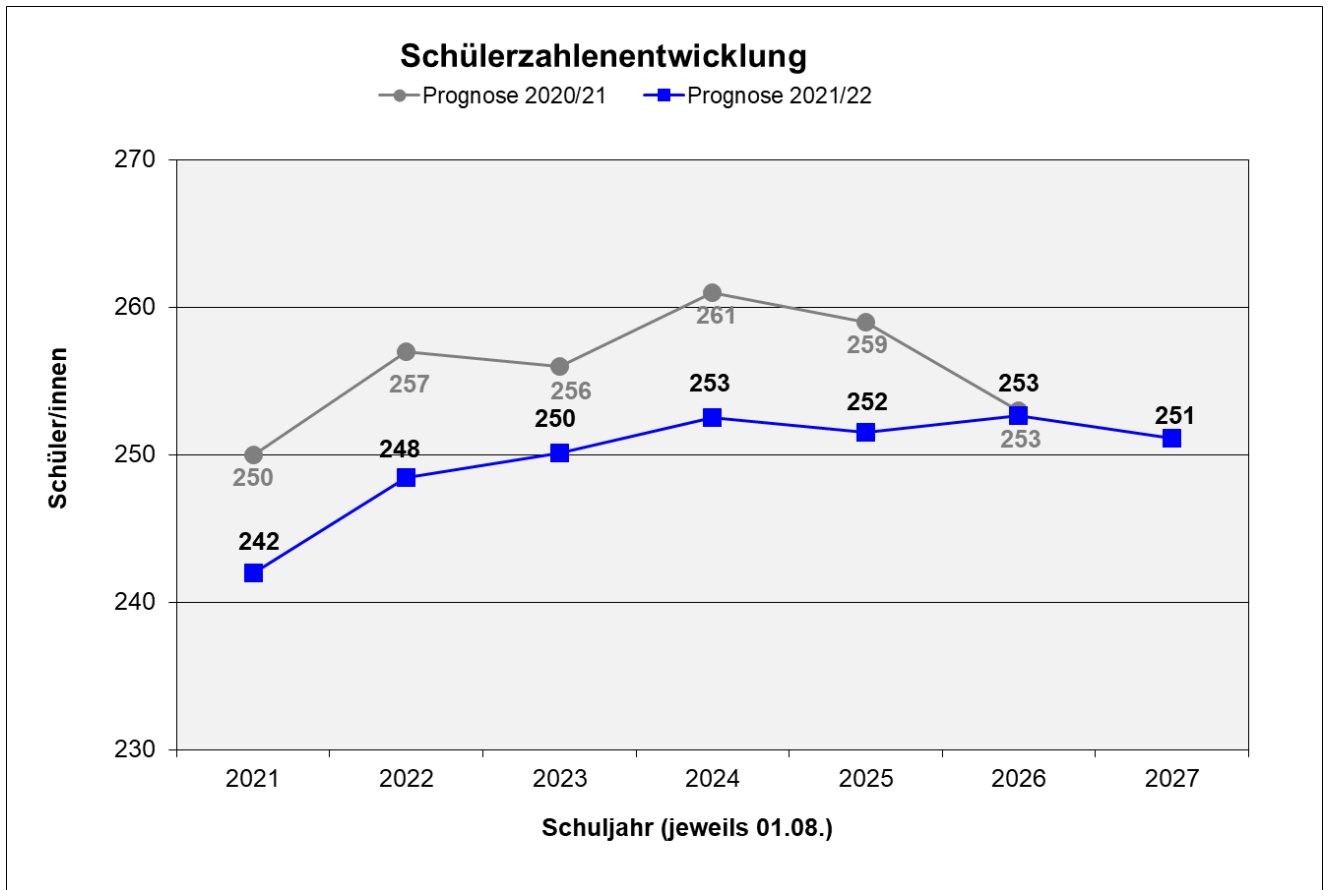
Jahrgangsstufe 5:

- ▶ 88 % von der Adolph-Diesterweg-Schule Weidenhausen (Grundschule)

An Zugängen aus sonstigen Schulen sowie Übergängen aus Intensivklassen in den Regelschulbetrieb wurde durchschnittlich kein Schüler/in hinzugerechnet.

Voraussichtliche Schüler- und Klassenzahlen:*

Adolph-Diesterweg-Schule Weidenhausen														
Jgst. / Schulform	Voraussichtliche Schüler- und Klassenzahl im Schuljahr													
	2021/22		2022/23		2023/24		2024/25		2025/26		2026/27		2027/28	
1 G	46	2	43	2	42	2	42	2	45	2	45	2	44	2
2 G	44	2	46	2	43	2	42	2	42	2	45	2	45	2
3 G	46	2	44	2	46	2	43	2	42	2	42	2	45	2
4 G	39	2	46	2	44	2	46	2	43	2	42	2	42	2
Zwischensumme 1 - 4:	175	8	179	8	175	8	173	8	172	8	174	8	176	8
5 Fö	35	2	34	2	41	2	39	2	41	2	38	2	37	2
6 Fö	32	2	35	2	34	2	41	2	39	2	41	2	38	2
Zwischensumme 5 + 6:	67	4	69	4	75	4	80	4	80	4	79	4	75	4
Zusammen 1 - 6:	242	12	248	12	250	12	253	12	252	12	253	12	251	12



* Berechnungsgrundlage: siehe Anlage 1

4.2 Schulstandort Gladenbach

Otfried-Preußler-Schule Weidenhausen

Anschrift: Lerchenweg 2, 35075 Gladenbach
Tel-Nr: 0 64 62 / 83 44
Fax-Nr: 0 64 62 / 92 29 88
E-Mail: poststelle@ops.weidenhausen.schulverwaltung.hessen.de
Homepage: www.otfried-preußler-schule.org

Schulleitung: Frau Julia Isabell Dahmer

Schulformen: Förderschule mit den Förderschwerpunkten Lernen, emotionale und soziale Entwicklung sowie Sprachheilförderung

Regionales Beratungs- und Förderzentrum

Zuständigkeitsbereich bisher:

- Gladenbach
- Bad Endbach

Sprachheilförderung:

- Gladenbach
- Bad Endbach
- Lohra
- Fronhausen
- Weimar

Zuständigkeit nach Einrichtung der inklusiven Schulbündnisse (ab 01.08.2018):

- Gladenbach
- Bad Endbach
- Lohra
- Fronhausen
- Weimar

Förderschwerpunkte:

<input checked="" type="checkbox"/>	Lernen
<input type="checkbox"/>	körperliche und motorische Entwicklung
<input checked="" type="checkbox"/>	emotionale und soziale Entwicklung
<input type="checkbox"/>	Sehen
<input type="checkbox"/>	Hören
<input checked="" type="checkbox"/>	Sprachheilverfahren
<input type="checkbox"/>	geistige Entwicklung
<input type="checkbox"/>	krankte Schülerinnen und Schüler

Schulisches Angebot:

<input type="checkbox"/>	Grundschule
<input type="checkbox"/>	Förderstufe
<input type="checkbox"/>	Hauptschule
<input type="checkbox"/>	Realschule
<input type="checkbox"/>	Gymnasium
<input type="checkbox"/>	Koop. Gesamtschule
<input type="checkbox"/>	Integr. Gesamtschule
<input checked="" type="checkbox"/>	Förderschule/-zweig

<input type="checkbox"/>	Eingangsstufe
<input type="checkbox"/>	Vorklasse
<input type="checkbox"/>	Flex. Schulanfang
<input type="checkbox"/>	Inklusive Beschulung
<input type="checkbox"/>	Betreuungsangebot
<input checked="" type="checkbox"/>	Ganztagsangebot/Ganztagschule
<input type="checkbox"/>	Intensivklasse
<input type="checkbox"/>	

Ganztagsangebot/Ganztagschule nach:

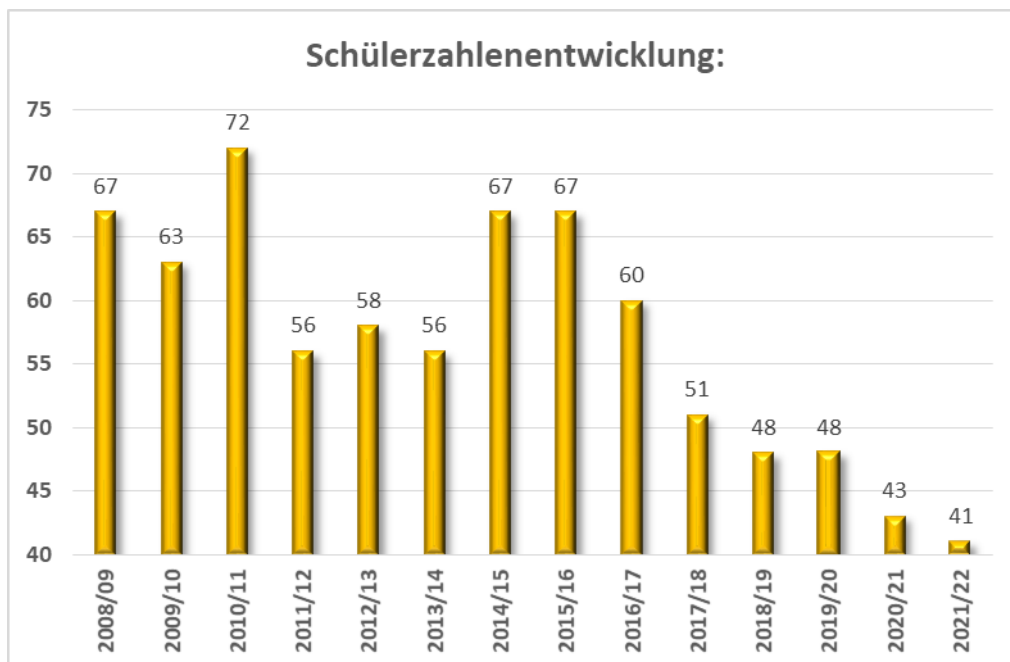
(Stand: Sj. 2021/2022)

Profil 1	
Profil 2	X
Profil 3	

Tägliche Angebotszeiten	bis / Uhrzeit
Montag	
Dienstag	15:30
Mittwoch	15:30
Donnerstag	15:30
Freitag	

Schülerzahlenentwicklung der Schuljahre 2008/09 bis 2021/22:

Schuljahr:	Anzahl der Schüler/innen:	Anzahl der Klassen
2008/09	67	8
2009/10	63	7
2010/11	72	11
2011/12	56	6
2012/13	58	5
2013/14	56	5
2014/15	67	6
2015/16	67	5
2016/17	60	5
2017/18	51	4
2018/19	48	4
2019/20	48	4
2020/21	43	4
2021/22	41	3



4.2 Schulstandort Gladenbach

Freiherr-vom-Stein-Schule Gladenbach

Anschrift: Dr. Berthold-Leinweber-Straße 1, 35075 Gladenbach
Tel.-Nr. 0 64 62 / 9 17 40
Fax-Nr. 0 64 62 / 91 74 19
E-Mail: eurola@gmx.de
Homepage: www.europschule-gladenbach.de

Schulleitung: Herr Dr. Holger Schmenk
Schulformen: Grundschule, Förderstufe, Hauptschule, Realschule, Gymnasium (Sek. I und Sek. II)
Schulbezirke: Grundschule: Gladenbach, Bellinhausen, Erdhausen, Kehlmbach, Runzhausen, Sinkershausen



Schulisches Angebot:

<input checked="" type="checkbox"/>	Grundschule
<input checked="" type="checkbox"/>	Förderstufe
<input type="checkbox"/>	Hauptschule
<input type="checkbox"/>	Realschule
<input type="checkbox"/>	Gymnasium
<input checked="" type="checkbox"/>	Koop. Gesamtschule (mit Sek. II)
<input type="checkbox"/>	Integr. Gesamtschule
<input type="checkbox"/>	Förderschule/-zweig

<input type="checkbox"/>	Eingangsstufe
<input checked="" type="checkbox"/>	Vorklasse
<input type="checkbox"/>	Flex. Schulanfang
<input checked="" type="checkbox"/>	Inklusive Beschulung
<input checked="" type="checkbox"/>	Betreuungsangebot
<input checked="" type="checkbox"/>	Ganztagsangebot/Ganztagschule
<input checked="" type="checkbox"/>	Intensivklasse
<input type="checkbox"/>	

Betreuungsangebot:

(Stand: 11/2021)

Öffnungszeiten: 7.30 Uhr bis 15.00 Uhr
 Mittagstisch: ja
 Ferienangebot: ja
 Sonstiges: Kooperation mit Förderverein

Ganztagsangebot/Ganztagschule nach:

(Stand: Sj. 2021/2022)

Profil 1	
Profil 2	X
Profil 3	

Tägliche Angebotszeiten	bis / Uhrzeit
Montag	15:35
Dienstag	15:35
Mittwoch	15:35
Donnerstag	15:35
Freitag	15:35

Geburtenstatistik:*

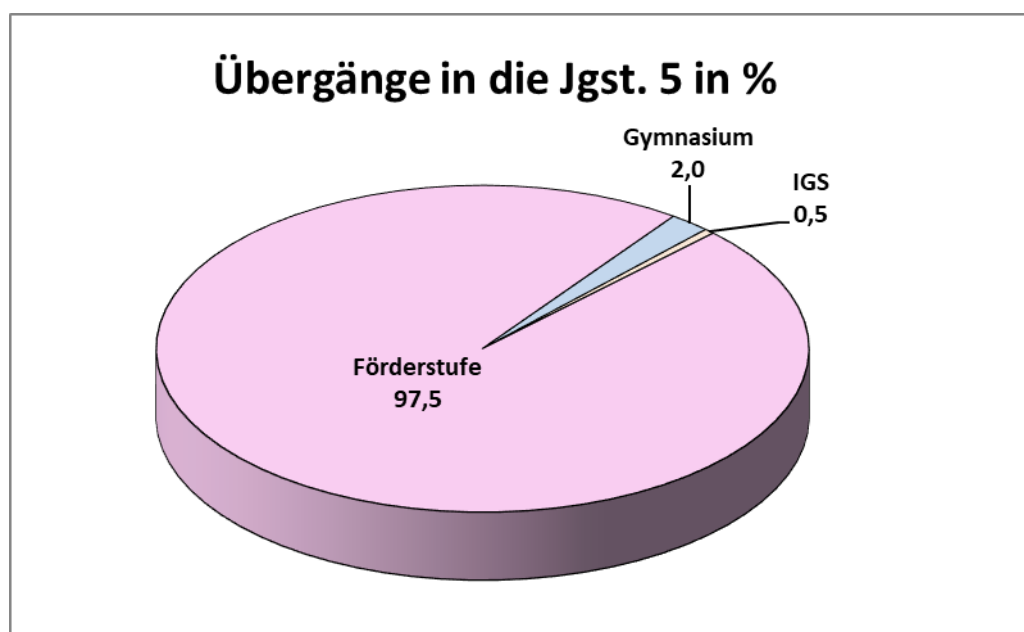
Geburtenzahlen im Schulbezirk der Grundschule an der Freiherr-vom-Stein-Schule Gladenbach						
	Geburtenjahrgänge und Jahr der Einschulung					
	2015/2016	2016/2017	2017/2018	2018/2019	2019/2020	2020/2021
	2022	2023	2024	2025	2026	2027
Orts-/Stadtteil:						
Gladenbach	42	49	50	44	53	40
Bellnhausen	1	1	2	0	2	0
Erdhausen	11	10	13	9	13	7
Kehlrbach	1	0	0	0	1	0
Runzhausen	2	8	6	6	5	2
Sinkershausen	5	3	1	5	3	3
Summe:	62	71	72	64	77	52

Schulverhalten nach Jahrgangsstufe 4:*

Aus dem Schulwahlverhalten der Eltern nach Jahrgangsstufe 4 haben sich für die Schuljahre 2019/2020 bis 2021/2022 folgende Mittelwerte ergeben:

Schulverhalten nach Jahrgangsstufe 4		
95,3%	zur Freiherr-vom-Stein-Schule Gladenbach	Förderstufe
1,6%	zur Mittelpunktschule Hartenrod	Förderstufe
0,5%	zur Adolph-Diesterweg-Schule Weidenhausen	Förderstufe
97,4%		
1,5%	zum Gymnasium Philippinum Marburg	Gymnasium
0,5%	zur Gesamtschule Niederwalgern	Gymnasium
2,0%		
0,5%	August-Bebel-Gesamtschule Wetzlar	Integrierte Gesamtschule

Übergänge aus der Freiherr-vom-Stein-Schule Gladenbach in die Jgst. 5								
Schulform	2019/2020		2020/2021		2021/2022		Mittelwert	
	Schüler	%	Schüler	%	Schüler	%	Schüler	%
Förderstufe	61	93,8	55	100,0	66	98,5	61	97,5
Hauptschule	0	0,0	0	0,0	0	0,0	0	0,0
Realschule	0	0,0	0	0,0	0	0,0	0	0,0
Gymnasium	3	4,6	0	0,0	1	1,5	1	2,0
IGS	1	1,5	0	0,0	0	0,0	0	0,5
MSS	0	0,0	0	0,0	0	0,0	0	0,0
Sonstige	0	0,0	0	0,0	0	0,0	0	0,0
	65	100,0	55	100,0	67	100,0	62	100,0



Berechnungsgrundlagen der Schülerzahlenentwicklung:*

Aus den Mittelwerten der Übergangsquoten der Schuljahre 2019/2020 bis 2021/2022 ergeben sich folgende Prozentsätze:

Jahrgangsstufe 5:

- ▶ 95 % von der Freiherr-vom-Stein-Schule Gladenbach (Grundschule)
- ▶ 54 % von der Grundschule Mornshausen
- ▶ 26 % von der Grundschule Holzhausen
- ▶ 17 % von der Grundschule Lohra
- ▶ 10 % von der Grundschule am Lindenbaum Bottenhorn

An Zugängen aus sonstigen Schulen sowie Übergängen aus Intensivklassen in den Regelschulbetrieb wurden durchschnittlich 13 Schüler/innen hinzugerechnet.

Jahrgangsstufe 7:

- ▶ 95 % von der Freiherr-vom-Stein-Schule Gladenbach (Förderstufe)
- ▶ 60 % von der Adolph-Diesterweg-Schule Weidenhausen (Förderstufe)
- ▶ 20 % von der Mittelpunktschule Hartenrod (Förderstufe)

An Zugängen aus sonstigen Schulen sowie Übergängen aus Intensivklassen in den Regelschulbetrieb wurden durchschnittlich 5 Schüler/innen hinzugerechnet

Die Verteilung auf die Schulformen in Jahrgangsstufe 7 hat sich anhand der Mittelwerte der Schuljahre 2019/2020 bis 2021/2022 wie folgt errechnet:

- ▶ **Hauptschule** **11 %**
- ▶ **Realschule** **37 %**
- ▶ **Gymnasium** **53 %**

Jahrgangsstufe 11, gymnasiale Oberstufe:

- ▶ 95 % von der Freiherr-vom-Stein-Schule Gladenbach (Jgst. 10)

An Zugängen aus sonstigen Schulen wurden durchschnittlich 20 Schüler/innen hinzugerechnet.

Sonstiges:

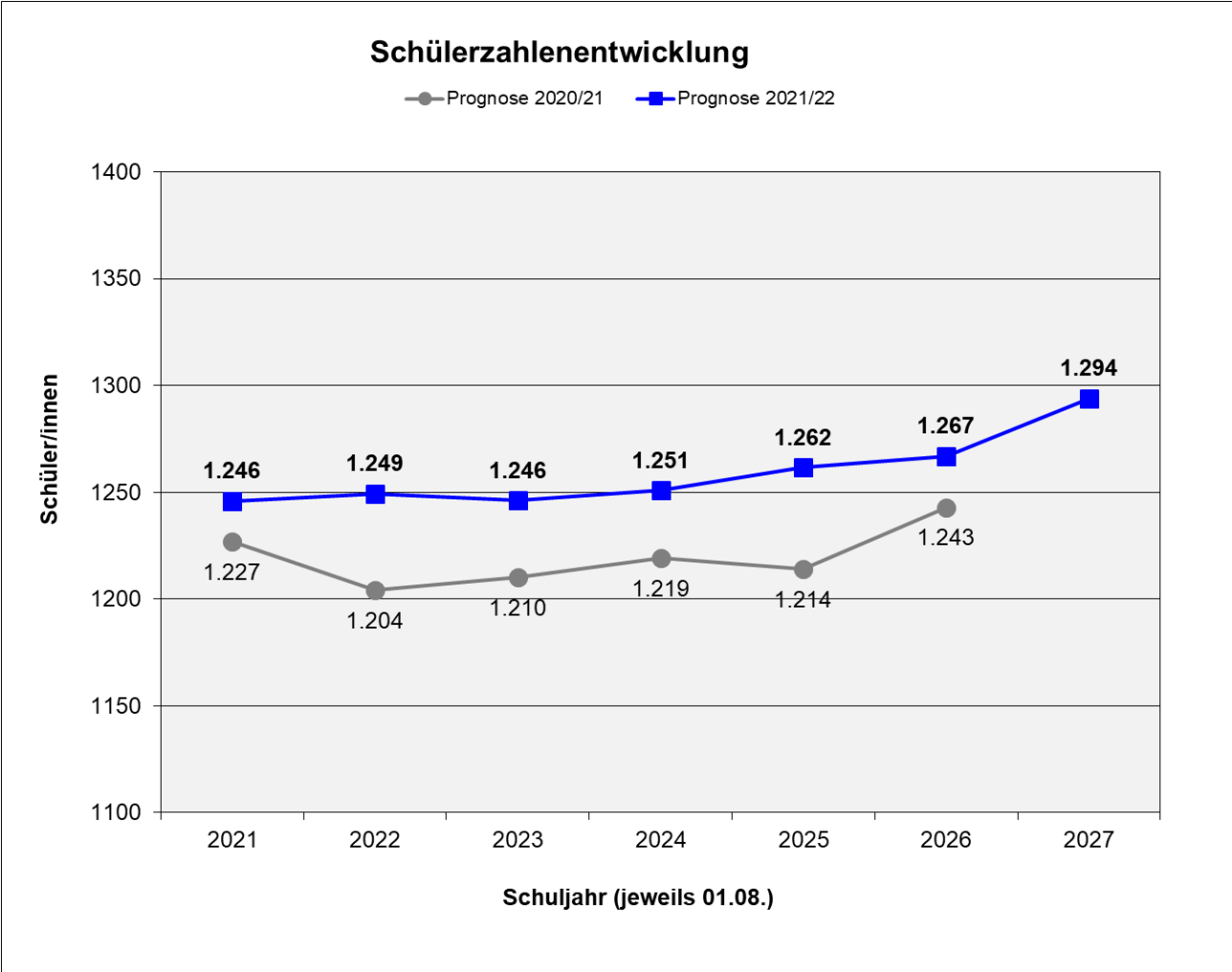
Nach der Jahrgangsstufe 11 ergeben sich pro Schuljahr durchschnittlich 1,7 % Abgänger/innen

Nach der Jahrgangsstufe 12 ergeben sich pro Schuljahr durchschnittlich 8,1 % Abgänger/innen

Voraussichtliche Schüler- und Klassenzahlen:*

Freiherr-vom-Stein-Schule Gladenbach														
Jgst. / Schulform	Voraussichtliche Schüler- und Klassenzahl im Schuljahr													
	2021/22	2022/23	2023/24	2024/25	2025/26	2026/27	2027/28							
1 G	71	3	74	3	61	3	77	4	75	3	64	3	81	4
2 G	58	3	71	3	74	3	61	3	77	4	75	3	64	3
3 G	59	3	58	3	71	3	74	3	61	3	77	4	75	3
4 G	64	3	59	3	58	3	71	3	74	3	61	3	77	4
Zwischensumme 1 - 4:	252	12	262	12	264	12	283	13	287	13	277	13	297	14
5 Fö	100	4	102	4	86	4	88	4	107	4	106	4	98	4
6 Fö	85	4	100	4	102	4	86	4	88	4	107	4	106	4
Zwischensumme 5 + 6:	185	8	202	8	189	8	174	8	194	8	213	8	204	8
7 H	15	1	14	1	15	1	16	1	14	1	14	1	16	1
7 R	49	2	41	2	47	2	47	2	43	2	43	2	50	2
7 Gy	69	3	69	3	79	3	79	3	74	3	72	3	83	3
8 H	15	1	15	1	14	1	15	1	16	1	14	1	14	1
8 R	57	2	49	2	41	2	47	2	47	2	43	2	43	2
8 Gy	71	3	69	3	69	3	79	3	79	3	74	3	72	3
9 H	13	1	15	1	15	1	14	1	15	1	16	1	14	1
9 R	48	2	57	2	49	2	41	2	47	2	47	2	43	2
9 Gy	78	3	71	3	69	3	69	3	79	3	79	3	74	3
10 R	52	2	48	2	57	2	49	2	41	2	47	2	47	2
10 Gy	84	3	78	3	71	3	69	3	69	3	79	3	79	3
Zwischensumme 7 - 10:	551	23	526	23	526	23	524	23	524	23	529	23	537	23
Zwischensumme 1 - 10:	988	43	990	43	978	43	981	44	1005	44	1018	44	1038	45
11 Gy	84		100		94		87		85		86		95	
12 Gy	84		83		98		92		86		84		84	
13 Gy	90		77		76		90		85		79		77	
Zwischensumme 11 - 13:	258		259		268		270		256		249		256	
Zusammen 1 - 13:	1246	43	1249	43	1246	43	1251	44	1262	44	1267	44	1294	45
Vorklasse	13	1	SuS in Intensivklassen: 32 in 2 Klassen Stand 01.02.2022											

*)Da für die Kursbildungen in der gymnasialen Oberstufe keine rechnerischen Mindest- bzw. Höchstzahlen zugrunde gelegt werden können, wurde auf die Darstellung der Anzahl von Kursen verzichtet.



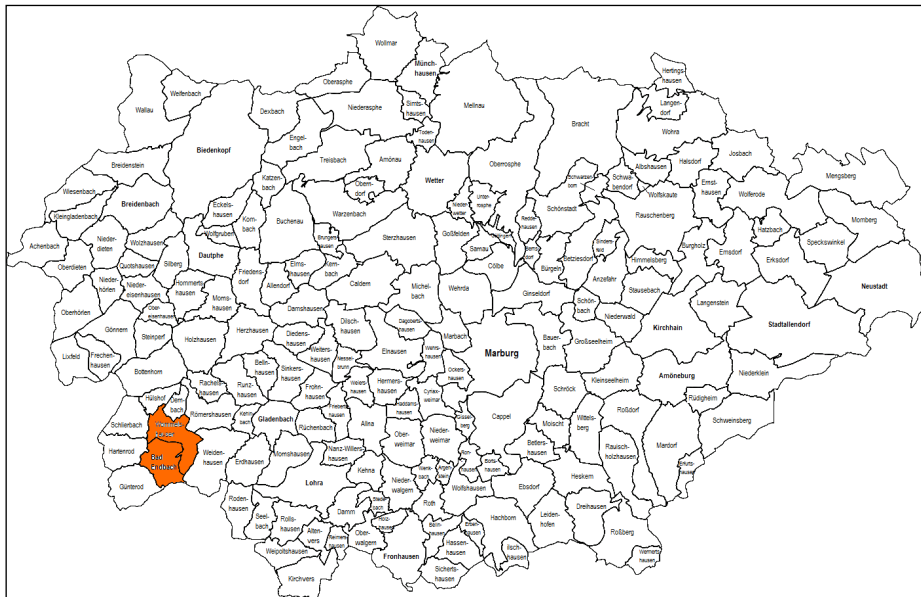
* Berechnungsgrundlage: siehe Anlage 1

4.3 Schulstandort Bad Endbach

Berglandschule Bad Endbach

Anschrift: Sebastian-Kneipp-Straße 4, 35080 Bad Endbach
Tel.-Nr. 0 27 76 / 91 37 31
Fax.-Nr. 0 27 76 / 91 37 33
E-Mail: verwaltung@berglandschule.de
Homepage: www.berglandschule.de

Schulleiter: Frau Tatjana Ruppert
Schulform: Grundschule
Schulbezirk: Bad Endbach, Wommelshausen/Hütte



Schulisches Angebot:

<input checked="" type="checkbox"/>	Grundschule
<input type="checkbox"/>	Förderstufe
<input type="checkbox"/>	Hauptschule
<input type="checkbox"/>	Realschule
<input type="checkbox"/>	Gymnasium
<input type="checkbox"/>	Koop. Gesamtschule
<input type="checkbox"/>	Integr. Gesamtschule
<input type="checkbox"/>	Förderschule/-zweig

<input type="checkbox"/>	Eingangsstufe
<input type="checkbox"/>	Vorklasse
<input type="checkbox"/>	Flex. Schulanfang
<input type="checkbox"/>	Inklusive Beschulung
<input checked="" type="checkbox"/>	Betreuungsangebot
<input type="checkbox"/>	Ganztagsangebot/Ganztagschule
<input type="checkbox"/>	Intensivklasse
<input type="checkbox"/>	

Betreuungsangebot:

(Stand: 11/2021)

Öffnungszeiten: 10.00 Uhr bis 15.00 Uhr

Mittagstisch: ja

Ferienangebot: ja

Geburtenstatistik:*

Geburtenzahlen im Schulbezirk der Berglandschule Bad Endbach						
	Geburtenjahrgänge und Jahr der Einschulung					
	2015/2016	2016/2017	2017/2018	2018/2019	2019/2020	2020/2021
	2022	2023	2024	2025	2026	2027
Orts-/Stadtteil						
Bad Endbach Kern	14	26	27	16	17	18
Wommelsh./Hütte	5	3	4	2	1	0
Summe:	19	29	31	18	18	18

Schulverhalten nach Jahrgangsstufe 4:*

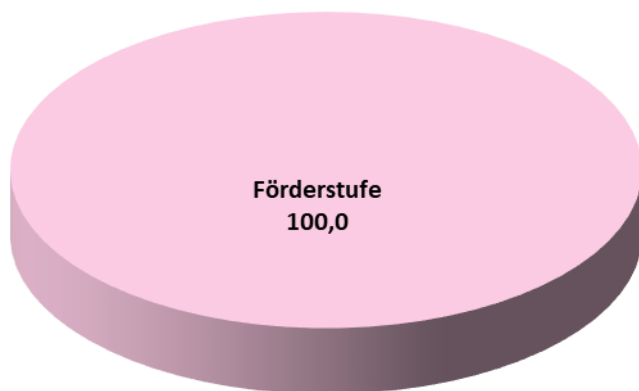
Aus dem Schulwahlverhalten der Eltern nach Jahrgangsstufe 4 haben sich für die Schuljahre 2019/2020 bis 2021/2022 folgende Mittelwerte ergeben:

Schulverhalten nach Jahrgangsstufe 4		
94,9%	zur Mittelpunktschule Hartenrod	Förderstufe
5,1%	zur Freiherr-vom-Stein-Schule Gladenbach	Förderstufe
100,0%		

Übergänge aus der Berglandschule Bad Endbach in die Jgst. 5:

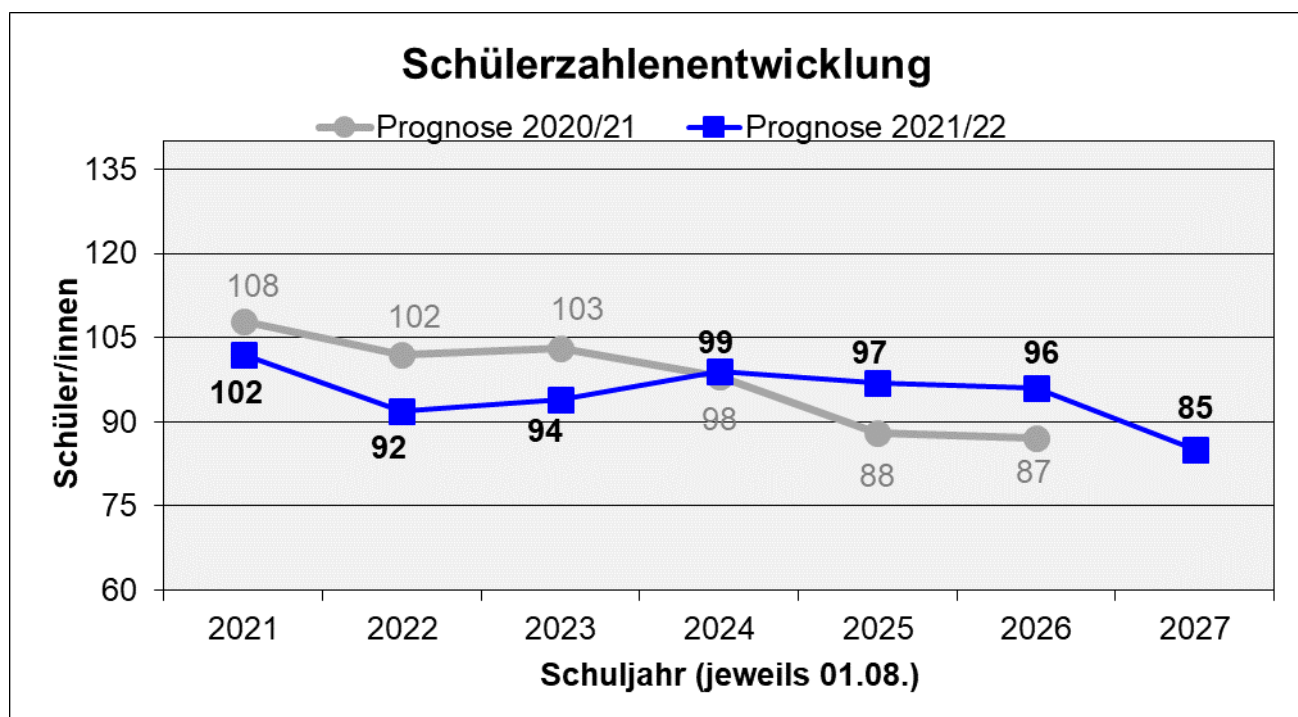
Schulform	2019/2020		2020/2021		2021/2022		Mittelwert	
	Schüler	%	Schüler	%	Schüler	%	Schüler	%
Förderstufe	17	100,0	25	100,0	31	100,0	24	100,0
Hauptschule	0	0,0	0	0,0	0	0,0	0	0,0
Realschule	0	0,0	0	0,0	0	0,0	0	0,0
Gymnasium	0	0,0	0	0,0	0	0,0	0	0,0
IGS	0	0,0	0	0,0	0	0,0	0	0,0
MSS	0	0,0	0	0,0	0	0,0	0	0,0
Sonstige	0	0,0	0	0,0	0	0,0	0	0,0
	17	100,0	25	100,0	31	100,0	24	100,0

Übergänge in die Jgst. 5 in %



Voraussichtliche Schüler- und Klassenzahlen:*

Berglandschule Bad Endbach														
Jgst.	Voraussichtliche Schüler- und Klassenzahl im Schuljahr													
	2021/22		2022/23		2023/24		2024/25		2025/26		2026/27		2027/28	
1	20	1	19	1	29	2	31	2	18	1	18	1	18	1
2	26	2	20	1	19	1	29	2	31	2	18	1	18	1
3	27	2	26	2	20	1	19	1	29	2	31	2	18	1
4	29	2	27	2	26	2	20	1	19	1	29	2	31	2
1 - 4	102	7	92	6	94	6	99	6	97	6	96	6	85	5



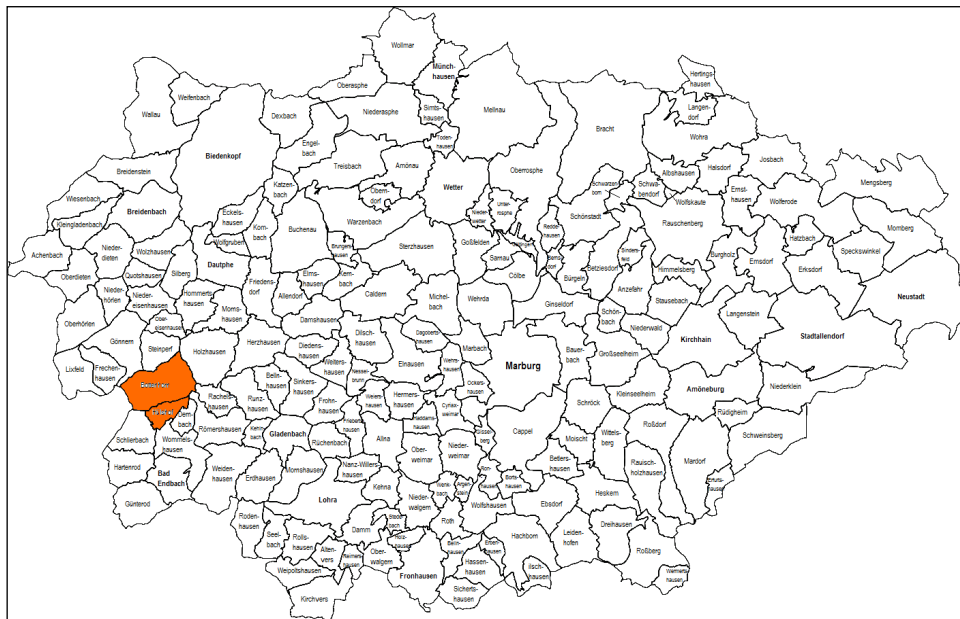
* Berechnungsgrundlage: siehe Anlage 1

4.3 Schulstandort Bad Endbach

Grundschule Am Lindenbaum Bottenhorn

Anschrift: Bilzenweg 5, 35080 Bad Endbach
Tel.-Nr. 0 64 64 / 53 15
Fax-Nr. 0 64 64 / 91 14 36
E-Mail: verwaltung@schule-am-lindenbaum.de

Schulleitung: Frau Rebecca Pfeffer
Schulformen: Grundschule
Schulbezirke: Bottenhorn, Hülshof



Schulisches Angebot:

<input checked="" type="checkbox"/>	Grundschule
<input type="checkbox"/>	Förderstufe
<input type="checkbox"/>	Hauptschule
<input type="checkbox"/>	Realschule
<input type="checkbox"/>	Gymnasium
<input type="checkbox"/>	Koop. Gesamtschule
<input type="checkbox"/>	Integr. Gesamtschule
<input type="checkbox"/>	Förderschule/-zweig

<input type="checkbox"/>	Eingangsstufe
<input type="checkbox"/>	Vorklasse
<input type="checkbox"/>	Flex. Schulanfang
<input type="checkbox"/>	Inklusive Beschulung
<input checked="" type="checkbox"/>	Betreuungsangebot
<input type="checkbox"/>	Ganztagsangebot/Ganztagschule
<input type="checkbox"/>	Intensivklasse
<input type="checkbox"/>	

Betreuungsangebot:

(Stand: 11/2021)

Öffnungszeiten:

11.00 Uhr bis 15:00 Uhr

Mittagstisch:

1 x pro Woche päd. Mittagstisch

Ferienangebot:

ja

Geburtenstatistik:*

Geburtenzahlen im Schulbezirk der Grundschule am Lindenbaum Bottenhorn						
	Geburtenjahrgänge und Jahr der Einschulung					
	2015/2016	2016/2017	2017/2018	2018/2019	2019/2020	2020/2021
	2022	2023	2024	2025	2026	2027
Orts-/Stadtteil						
Bottenhorn	0	13	8	9	7	10
Hülshof	0	0	1	0	0	0
Summe:	0	13	9	9	7	10

Schulverhalten nach Jahrgangsstufe 4.*

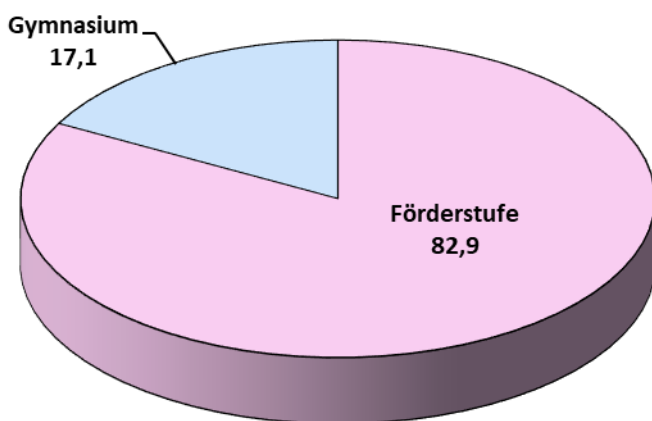
Aus dem Schulwahlverhalten der Eltern nach Jahrgangsstufe 4 haben sich für die Schuljahre 2019/2020 bis 2021/2022 folgende Mittelwerte ergeben:

Schulverhalten nach Jahrgangsstufe 4		
72,6%	zur Mittelpunktschule Hartenrod	Förderstufe
10,3%	zur Freiherr-vom-Stein-Schule Gladenbach	Förderstufe
82,9%		
17,1%	zur Lahntalschule Biedenkopf	Gymnasium

Übergänge aus der Grundschule am Lindenbaum Bottenhorn in die Jgst. 5:

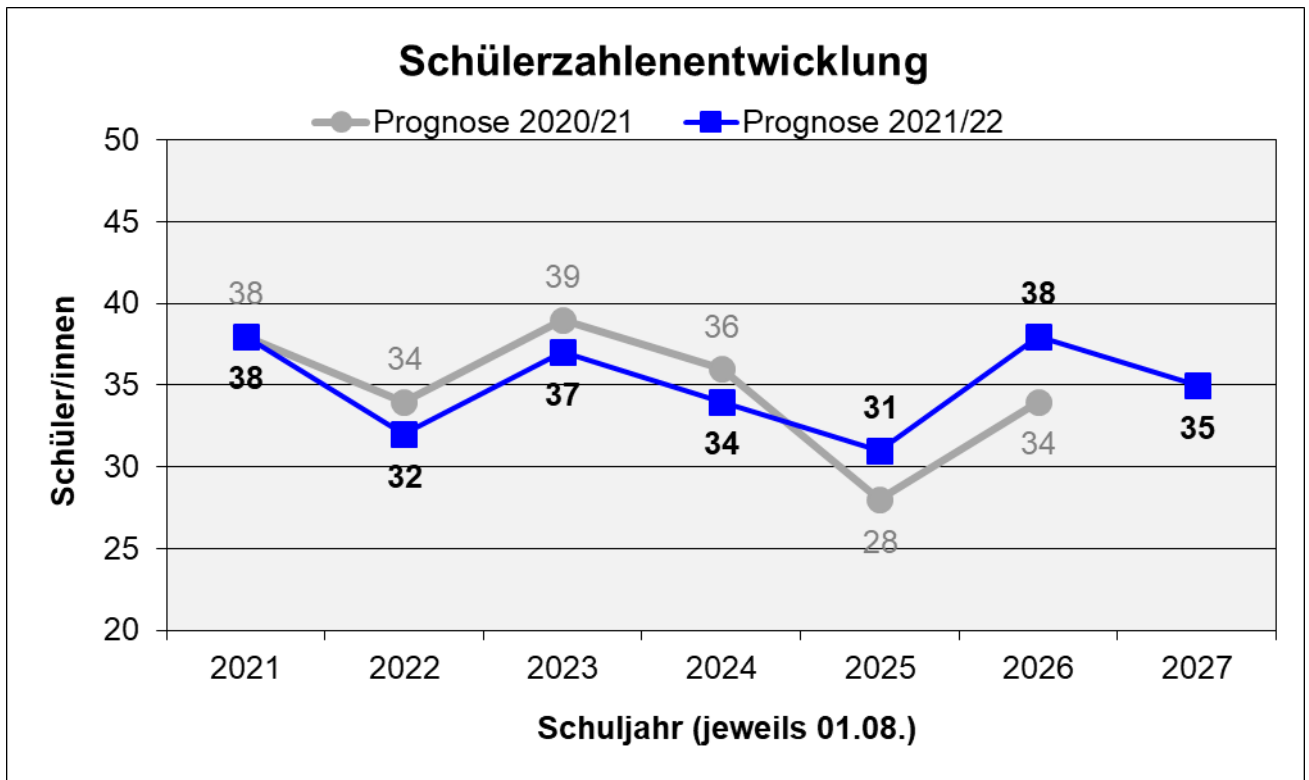
Schulform	2019/2020		2020/2021		2021/2022		Mittelwert	
	Schüler	%	Schüler	%	Schüler	%	Schüler	%
Förderstufe	11	91,7	8	80,0	10	76,9	10	82,9
Hauptschule	0	0,0	0	0,0	0	0,0	0	0,0
Realschule	0	0,0	0	0,0	0	0,0	0	0,0
Gymnasium	1	8,3	2	20,0	3	23,1	2	17,1
IGS	0	0,0	0	0,0	0	0,0	0	0,0
MSS	0	0,0	0	0,0	0	0,0	0	0,0
Sonstige	0	0,0	0	0,0	0	0,0	0	0,0
	12	100,0	10	100,0	13	100,0	12	100,0

Übergänge in die Jgst. 5 in %



Voraussichtliche Schüler- und Klassenzahlen:*

Grundschule am Lindenbaum Bottenhorn														
Jgst.	Voraussichtliche Schüler- und Klassenzahl im Schuljahr													
	2021/22		2022/23		2023/24		2024/25		2025/26		2026/27		2027/28	
1	12	0	0	0	13	1	9	0	9	0	7	0	10	1
2	12	1	12	1	0	0	13	1	9	1	9	1	7	0
3	8	1	12	1	12	0	0	0	13	1	9	0	9	1
4	6	0	8	0	12	1	12	1	0	0	13	1	9	0
1 - 4	38	2	32	2	37	2	34	2	31	2	38	2	35	2



* Berechnungsgrundlage: siehe Anlage 1

Schulisches Angebot:

<input checked="" type="checkbox"/>	Grundschule
<input checked="" type="checkbox"/>	Förderstufe
<input checked="" type="checkbox"/>	Hauptschule
<input checked="" type="checkbox"/>	Realschule
<input type="checkbox"/>	Gymnasium
<input type="checkbox"/>	Koop. Gesamtschule
<input type="checkbox"/>	Integr. Gesamtschule
<input type="checkbox"/>	Förderschule/-zweig

<input type="checkbox"/>	Eingangsstufe
<input type="checkbox"/>	Vorklasse
<input type="checkbox"/>	Flex. Schulanfang
<input checked="" type="checkbox"/>	Inklusive Beschulung
<input checked="" type="checkbox"/>	Betreuungsangebot
<input checked="" type="checkbox"/>	Ganztagsangebot/Ganztagschule
<input type="checkbox"/>	Intensivklasse
<input type="checkbox"/>	

Betreuungsangebot:

(Stand: 11/2021)

Öffnungszeiten: 7.00 Uhr bis 15.00 Uhr

Mittagstisch: ja (in Mensa)

Ferienangebot: ja

Ganztagsangebot/Ganztagschule nach:

(Stand: Sj. 2021/2022)

Profil 1	
Profil 2	X
Profil 3	

Tägliche Angebotszeiten	bis / Uhrzeit
Montag	15:05
Dienstag	15:05
Mittwoch	15:05
Donnerstag	15:05
Freitag	15:05

Geburtenstatistik:*

Geburtenzahlen im Schulbezirk der Grundschule an der Mittelpunktschule Hartenrod						
	Geburtenjahrgänge und Jahr der Einschulung					
	2015/2016	2016/2017	2017/2018	2018/2019	2019/2020	2020/2021
	2022	2023	2024	2025	2026	2027
Orts-/Stadtteile						
Hartenrod	14	26	21	16	15	19
Schlierbach	2	4	3	1	3	2
Summe:	16	30	24	17	18	21

Schulverhalten nach Jahrgangsstufe 4:*

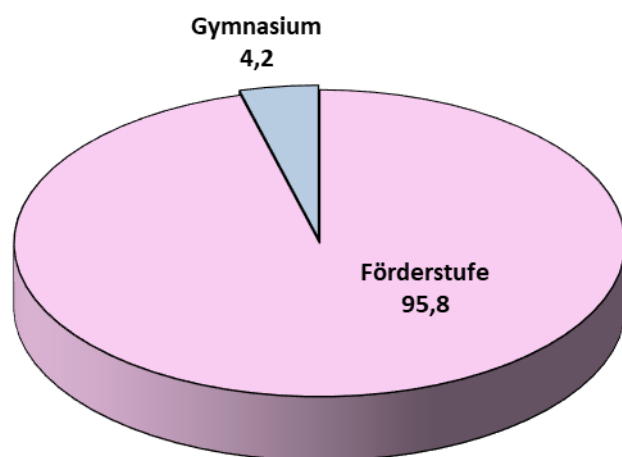
Aus dem Schulwahlverhalten der Eltern nach Jahrgangsstufe 4 haben sich für die Schuljahre 2019/2020 bis 2021/2022 folgende Mittelwerte ergeben:

Schulverhalten nach Jahrgangsstufe 4		
95,8%	zur Mittelpunktschule Hartenrod	Förderstufe
2,1%	zur Elisabethschule Marburg	Gymnasium
2,1%	zum Johanneum-Gymnasium Herborn	Gymnasium
4,2%		

Übergänge aus der Grundschule Hartenrod in die Jgst. 5:

Schulform	2019/2020		2020/2021		2021/2022		Mittelwert	
	Schüler	%	Schüler	%	Schüler	%	Schüler	%
Förderstufe	24	100,0	14	87,5	22	100,0	20	95,8
Hauptschule	0	0,0	0	0,0	0	0,0	0	0,0
Realschule	0	0,0	0	0,0	0	0,0	0	0,0
Gymnasium	0	0,0	2	12,5	0	0,0	1	4,2
IGS	0	0,0	0	0,0	0	0,0	0	0,0
MSS	0	0,0	0	0,0	0	0,0	0	0,0
Sonstige	0	0,0	0	0,0	0	0,0	0	0,0
	24	100,0	16	100,0	22	100,0	21	100,0

Übergänge in die Jgst. 5 in %



Berechnungsgrundlagen der Schülerzahlenentwicklung:*

Aus den Mittelwerten der Übergangsquoten der Schuljahre 2019/2020 bis 2021/2022 ergeben sich folgende Prozentsätze:

Jahrgangsstufe 5:

- ▶ 96 % von der Mittelpunktschule Hartenrod (Grundschule)
- ▶ 95 % von der Berglandschule Bad Endbach
- ▶ 73 % von der Grundschule am Lindenbaum Bottenhorn
- ▶ 6 % von der Adolph-Diesterweg-Schule Weidenhausen
- ▶ 2 % von der Grundschule Mornshausen

An Zugängen aus sonstigen Schulen wurde durchschnittlich 3 Schüler/innen hinzugerechnet.

Jahrgangsstufe 7:

- ▶ 80 % von der Mittelpunktschule Hartenrod (Förderstufe)
- ▶ 38 % von der Adolph-Diesterweg-Schule Weidenhausen (Förderstufe)

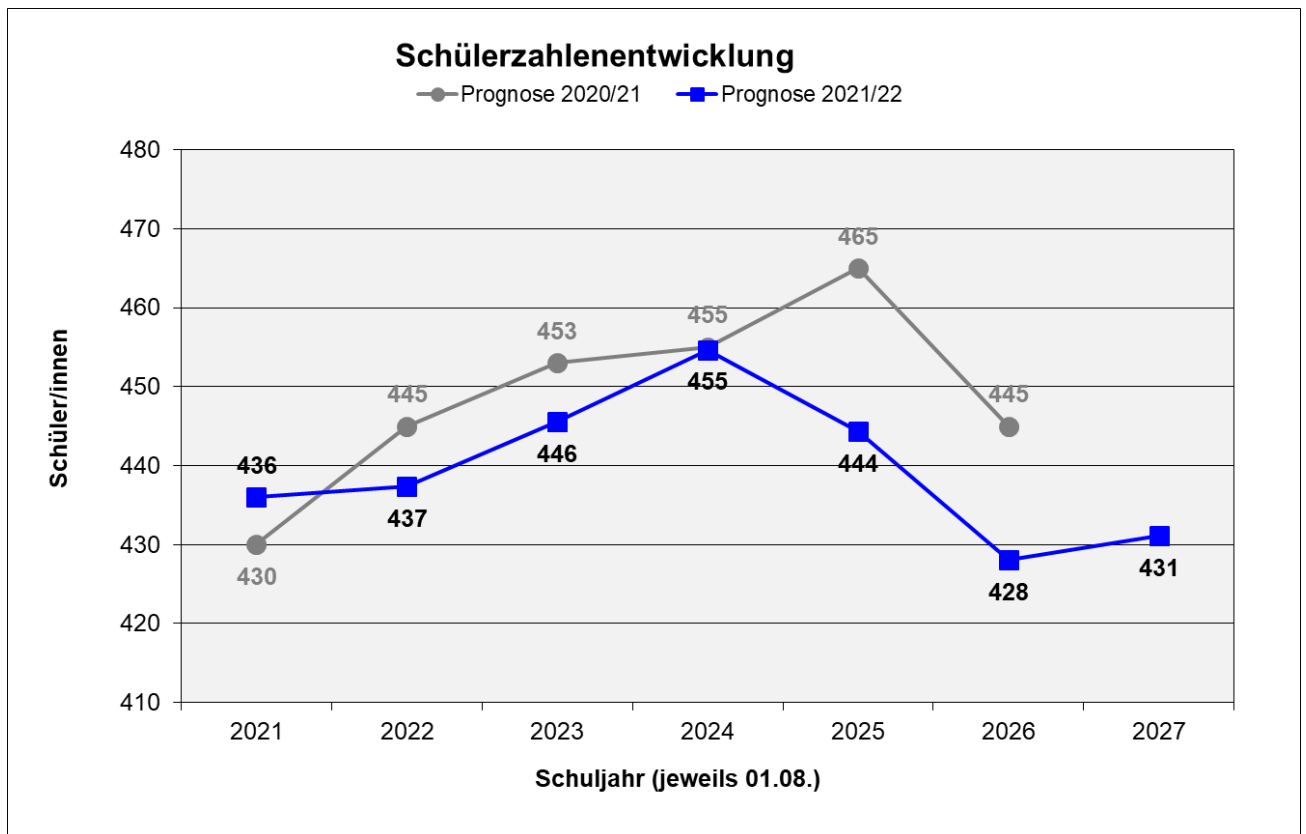
An Zugängen aus sonstigen Schulen wurden durchschnittlich 3 Schüler/innen hinzugerechnet.

Die Verteilung auf die Schulformen in Jahrgangsstufe 7 hat sich anhand der Mittelwerte der Schuljahre 2019/2020 bis 2021/2022 wie folgt errechnet:

- ▶ **Hauptschule** **30 %**
- ▶ **Realschule** **70 %**

Voraussichtliche Schüler- und Klassenzahlen:*

Mittelpunktschule Hartenrod														
Jgst. / Schulform	Voraussichtliche Schüler- und Klassenzahl im Schuljahr													
	2021/22		2022/23		2023/24		2024/25		2025/26		2026/27		2027/28	
1 G	23	1	16	1	30	2	24	1	17	1	18	1	21	1
2 G	18	1	23	1	16	1	30	2	24	1	17	1	18	1
3 G	28	2	18	1	23	1	16	1	30	2	24	1	17	1
4 G	24	1	28	2	18	1	23	1	16	1	30	2	24	1
Zwischensumme 1 - 4:	93	5	85	5	87	5	93	5	87	5	89	5	80	4
5 Fö	65	3	60	3	64	3	57	3	56	3	39	2	72	3
6 Fö	59	3	65	3	60	3	64	3	57	3	56	3	39	2
Zwischensumme 5 + 6:	124	6	125	6	125	6	121	6	113	6	95,4	5	111	5
7 H	16	1	19	1	20	1	19	1	21	1	19	1	19	1
7 R	47	2	43	2	48	2	45	2	49	2	44	2	44	2
8 H	20	1	16	1	19	1	20	1	19	1	21	1	19	1
8 R	41	2	47	2	43	2	48	2	45	2	49	2	44	2
9 H	17	1	20	1	16	1	19	1	20	1	19	1	21	1
9 R	41	2	41	2	47	2	43	2	48	2	45	2	49	2
10 R	37	2	41	2	41	2	47	2	43	2	48	2	45	2
Zwischensumme 7 - 10:	219	11	227	11	234	11	241	11	245	11	244	11	240	11
Zusammen 1 - 10:	436	22	437	22	446	22	455	22	444	22	428	21	431	20
Vorklasse	13	1												



*Berechnungsgrundlage: siehe Anlage

5. Planungsregion West-Biedenkopf

- 5.1 Schulstandort Angelburg
- 5.2 Schulstandort Steffenberg
- 5.3 Schulstandort Dautphetal
- 5.4 Schulstandort Breidenbach
- 5.5 Schulstandort Biedenkopf



5.1 Schulstandort Angelburg

Gansbachtalschule Angelburg Schulstandort Gönnern

Anschrift: Schulstraße 12, 35719 Angelburg
Tel.-Nr. 0 64 64 / 52 72
Fax-Nr. 0 64 64 / 91 11 68
E-Mail: grundschule-goennern@grundschule-goennern.de
Homepage: www.gansbachtalschule.de

Schulleitung: Herr Steffen Jacobi
Schulform: Grundschule
Schulbezirke: Frechenhausen, Gönnern, Lixfeld

(Standort Gönnern: Gönnern)



Schulisches Angebot:

<input checked="" type="checkbox"/>	Grundschule
<input type="checkbox"/>	Förderstufe
<input type="checkbox"/>	Hauptschule
<input type="checkbox"/>	Realschule
<input type="checkbox"/>	Gymnasium
<input type="checkbox"/>	Koop. Gesamtschule
<input type="checkbox"/>	Integr. Gesamtschule
<input type="checkbox"/>	Förderschule/-zweig

<input type="checkbox"/>	Eingangsstufe
<input type="checkbox"/>	Vorklasse
<input checked="" type="checkbox"/>	Flex. Schulanfang
<input type="checkbox"/>	Inklusive Beschulung
<input checked="" type="checkbox"/>	Betreuungsangebot
<input type="checkbox"/>	Ganztagsangebot/Ganztagschule
<input type="checkbox"/>	Intensivklasse
<input type="checkbox"/>	

Betreuungsangebot:

(Stand: 11/2021)

Öffnungszeiten: 10.00 Uhr bis 15.00 Uhr

Mittagstisch: Ja

Ferienangebot: Ja

Geburtenstatistik:*

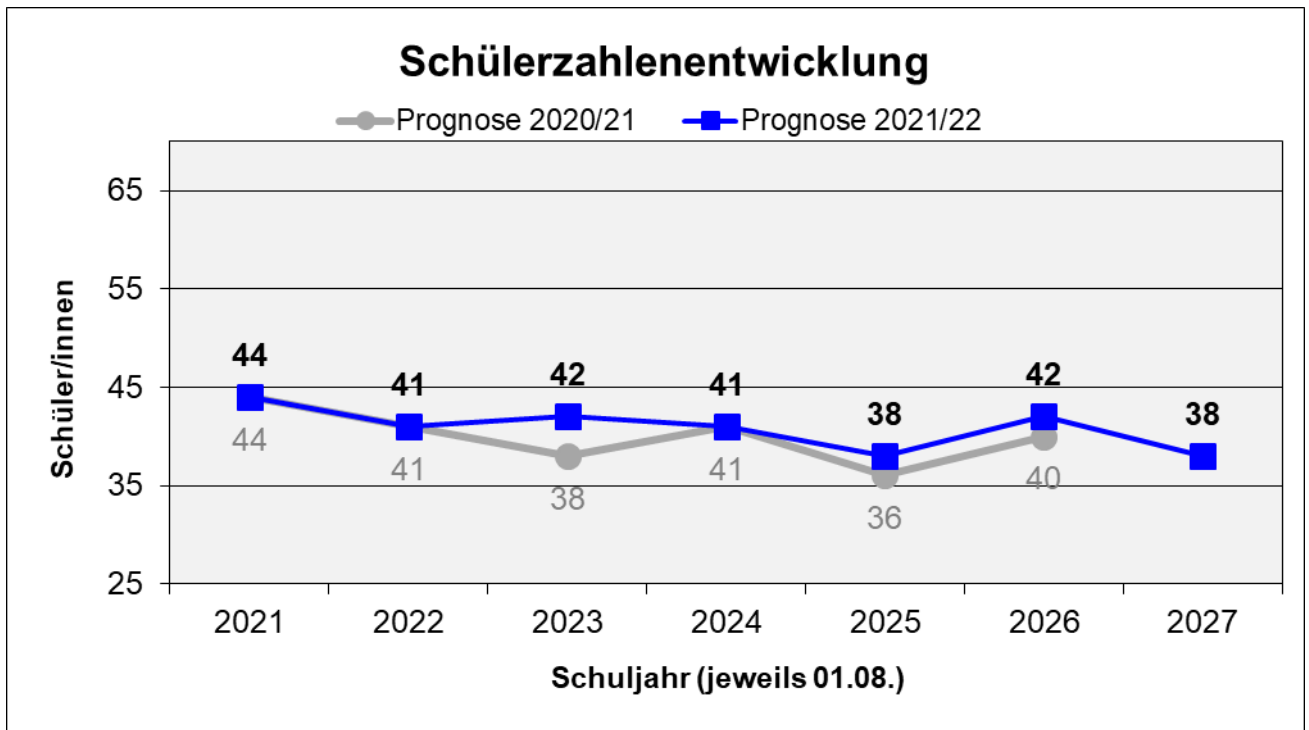
Geburtenzahlen im Schulbezirk der Gansbachtalschule Angelburg Schulstandort Gönnern						
	Geburtenjahrgänge und Jahr der Einschulung					
	2015/2016	2016/2017	2017/2018	2018/2019	2019/2020	2020/2021
	2022	2023	2024	2025	2026	2027
Orts-/Stadtteil						
Gönnern	6	13	9	10	10	9
Summe:	6	13	9	10	10	9

Schulwahlverhalten nach Jgst. 4:

Die Daten sind im Schulwahlverhalten des Standortes Lixfeld enthalten.

Voraussichtliche Schüler- und Klassenzahlen:*

Gansbachtalschule Angelburg, Schulstandort Gönnern														
Jgst.	Voraussichtliche Schüler- und Klassenzahl im Schuljahr													
	2021/22		2022/23		2023/24		2024/25		2025/26		2026/27		2027/28	
1	13		6		13		9		10		10		9	
2	10	1	13	1	6	1	13	1	9	1	10	1	10	1
3	12	1	10	0	13	1	6	0	13	1	9	0	10	1
4	9	0	12	1	10	0	13	1	6	0	13	1	9	0
1 - 4	44	2	41	2	42	2	41	2	38	2	42	2	38	2
<i>FLEX. SCHULANFANG (Jgst. 1 und 2 bilden eine pädagogische/organisatorische Einheit)</i>														



* Berechnungsgrundlage: siehe Anlage 1

5.1 Schulstandort Angelburg

Gansbachtalschule Angelburg Schulstandort Lixfeld

Anschrift: Winkelstraße 14, 35719 Angelburg
Tel.-Nr. 0 64 64 / 2 19
Fax-Nr. 0 64 64 / 91 26 83
E-Mail: verwaltung@gansbachtalschule.de
Homepage: www.gansbachtalschule.de

Schulleitung: Herr Steffen Jacobi
Schulform: Grundschule
Schulbezirk: Frechenhausen, Lixfeld, Gönnern

(Standort Lixfeld: Frechenhausen, Lixfeld)



Schulisches Angebot:

<input checked="" type="checkbox"/>	Grundschule
<input type="checkbox"/>	Förderstufe
<input type="checkbox"/>	Hauptschule
<input type="checkbox"/>	Realschule
<input type="checkbox"/>	Gymnasium
<input type="checkbox"/>	Koop. Gesamtschule
<input type="checkbox"/>	Integr. Gesamtschule
<input type="checkbox"/>	Förderschule/-zweig

<input type="checkbox"/>	Eingangsstufe
<input type="checkbox"/>	Vorklasse
<input checked="" type="checkbox"/>	Flex. Schulanfang
<input type="checkbox"/>	Inklusive Beschulung
<input checked="" type="checkbox"/>	Betreuungsangebot
<input type="checkbox"/>	Ganztagsangebot/Ganztagschule
<input type="checkbox"/>	Intensivklasse
<input type="checkbox"/>	

Betreuungsangebot:

(Stand: 11/2021)

Öffnungszeiten: 7.00 Uhr bis 15.00 Uhr

Mittagstisch: Ja

Ferienangebot: Ja

Sonstiges: Träger Gemeinde

Geburtenstatistik:*

Geburtenzahlen im Schulbezirk der Gansbachtalschule Angelburg, Schulstandort Lixfeld						
	Geburtenjahrgänge und Jahr der Einschulung					
	2015/2016	2016/2017	2017/2018	2018/2019	2019/2020	2020/2021
	2022	2023	2024	2025	2026	2027
Orts-/Stadtteil						
Frechenhausen	4	2	8	10	4	7
Lixfeld	14	10	10	10	8	5
Summe:	18	12	18	20	12	12

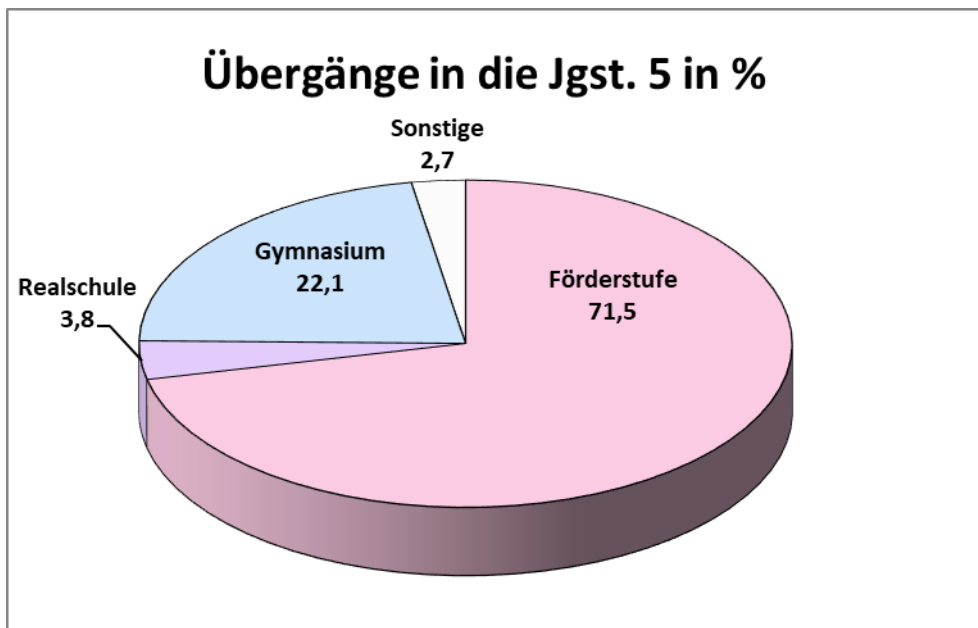
Schulverhalten nach Jahrgangsstufe 4:*

Aus dem Schulwahlverhalten der Eltern nach Jahrgangsstufe 4 haben sich für die Schuljahre 2019/2020 bis 2021/2022 folgende Mittelwerte ergeben (beinhaltet auch die Daten des Schulstandortes Gönnern:

Schulverhalten nach Jahrgangsstufe 4		
66,3%	zur Hinterlandsschule Steffenberg	Förderstufe
3,8%	zur Freiherr-vom-Stein-Schule Gladenbach	Förderstufe
1,3%	zur Georg-Büchner-Schule Stadtallendorf	Förderstufe
71,5%		
2,6%	zur Johann-von-Nassau-Schule Dillenburg	Realschule
1,2%	zur Holderbergschule Eschenburg	Realschule
3,8%		
15,6%	zur Lahntalschule Biedenkopf	Gymnasium
6,5%	zur Wilhelm-von-Oranien-Schule Dillenburg	Gymnasium
22,1%		
2,7%	in andere Bundesländer	Sonstige

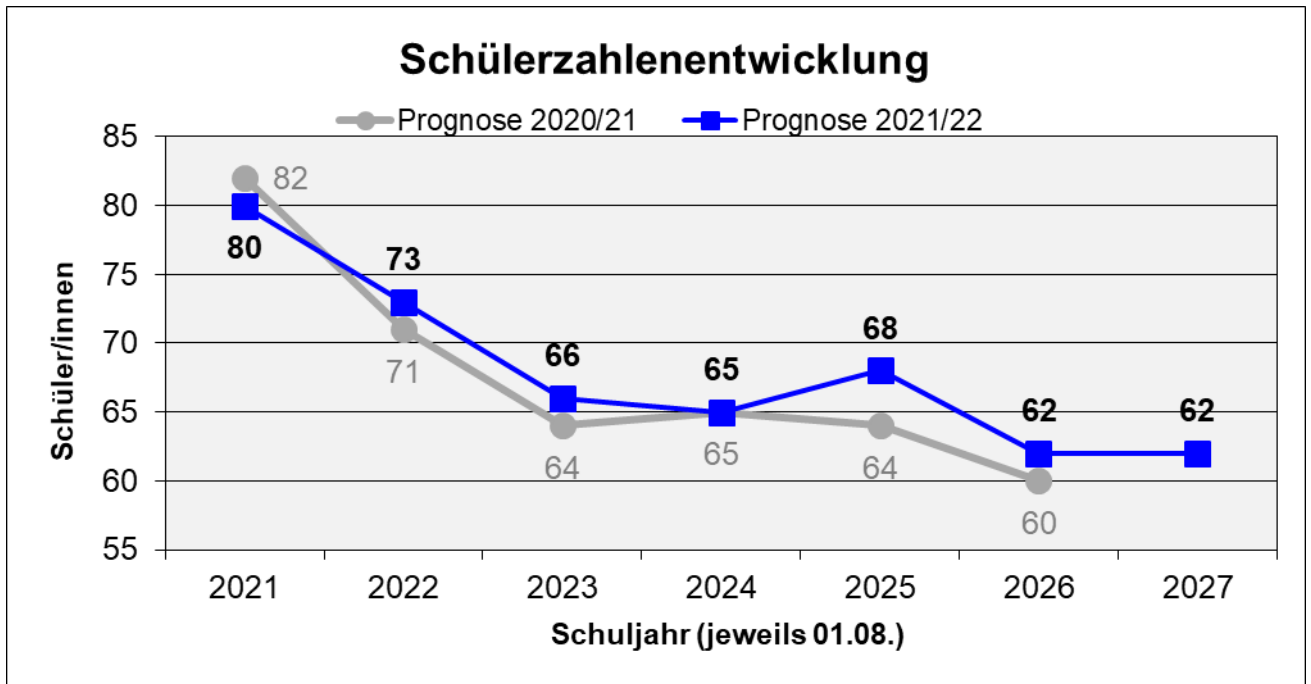
Übergänge aus der Gansbachtalschule Angelburg in die Jgst. 5:

Schulform	2019/2020		2020/2021		2021/2022		Mittelwert	
	Schüler	%	Schüler	%	Schüler	%	Schüler	%
Förderstufe	19	70,4	19	76,0	17	68,0	18	71,5
Hauptschule	0	0,0	0	0,0	0	0,0	0	0,0
Realschule	2	7,4	0	0,0	1	4,0	1	3,8
Gymnasium	6	22,2	5	20,0	6	24,0	6	22,1
IGS	0	0,0	0	0,0	0	0,0	0	0,0
MSS	0	0,0	0	0,0	0	0,0	0	0,0
Sonstige	0	0,0	1	4,0	1	4,0	1	2,7
	27	100,0	25	100,0	25	100,0	26	100,0



Voraussichtliche Schüler- und Klassenzahlen:*

Gansbachtalschule Angelburg, Schulstandort Lixfeld														
Jgst.	Voraussichtliche Schüler- und Klassenzahl im Schuljahr													
	2021/22		2022/23		2023/24		2024/25		2025/26		2026/27		2027/28	
1	17		18		12		18		20		12		12	
2	19	2	17	2	18	2	12	2	18	2	20	2	12	1
3	19	1	19	1	17	1	18	1	12	0	18	1	20	1
4	25	1	19	1	19	1	17	1	18	2	12	0	18	1
1 - 4	80	4	73	4	66	4	65	4	68	4	62	3	62	3
FLEX. SCHULANFANG (Jgst. 1 und 2 bilden eine pädagogische/organisatorische Einheit)														



* Berechnungsgrundlage: siehe Anlage 1

Schulisches Angebot:

<input checked="" type="checkbox"/>	Grundschule
<input checked="" type="checkbox"/>	Förderstufe
<input checked="" type="checkbox"/>	Hauptschule
<input checked="" type="checkbox"/>	Realschule
<input type="checkbox"/>	Gymnasium
<input type="checkbox"/>	Koop. Gesamtschule
<input type="checkbox"/>	Integr. Gesamtschule
<input type="checkbox"/>	Förderschule/-zweig

<input type="checkbox"/>	Eingangsstufe
<input type="checkbox"/>	Vorklasse
<input type="checkbox"/>	Flex. Schulanfang
<input checked="" type="checkbox"/>	Inklusive Beschulung
<input checked="" type="checkbox"/>	Betreuungsangebot
<input checked="" type="checkbox"/>	Ganztagsangebot/Ganztagschule
<input checked="" type="checkbox"/>	Intensivklasse
<input type="checkbox"/>	

Betreuungsangebot:

(Stand: 11/2021)

Öffnungszeiten	7.30 Uhr bis 15.00 Uhr
Mittagstisch	ja
Ferienangebot	ja

Ganztagsangebot/Ganztagschule nach:

(Stand: Sj. 2021/2022)

Profil 1	
Profil 2	X
Profil 3	

Tägliche Angebotszeiten	bis / Uhrzeit
Montag	16:00
Dienstag	16:00
Mittwoch	16:00
Donnerstag	16:00
Freitag	14:00

Geburtenstatistik:*

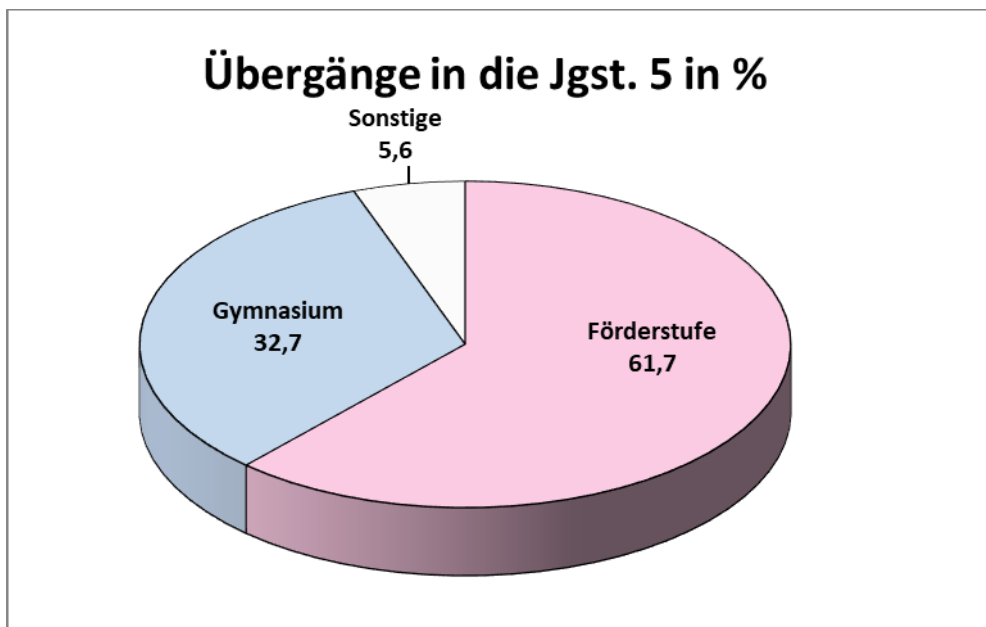
Geburtenzahlen im Schulbezirk der Grundschule an der Hinterlandschule, Standort Steffenberg						
	Geburtenjahrgänge und Jahr der Einschulung					
	2015/2016	2016/2017	2017/2018	2018/2019	2019/2020	2020/21
	2022	2023	2024	2025	2026	2027
Orts-/Stadtteil:						
Niedereisenhausen	10	13	5	7	11	9
Niederhörten	4	2	4	4	2	1
Obereisenhausen	0	1	3	6	8	3
Oberhörten	8	8	4	4	10	3
Steinperf	7	6	5	5	8	6
Summe:	29	30	21	26	39	22

Schulverhalten nach Jahrgangsstufe 4:*

Aus dem Schulwahlverhalten der Eltern nach Jahrgangsstufe 4 haben sich für die Schuljahre 2019/2020 bis 2021/2022 folgende Mittelwerte ergeben:

Schulverhalten nach Jahrgangsstufe 4		
61,7%	zur Hinterlandsschule Steffenberg	Förderstufe
32,7%	zur Lahntalschule Biedenkopf	Gymnasium
4,8%	in andere Bundesländer	Sonstige
0,8%	zur Burgbergschule Friedensdorf	Sonstige
5,6%		

Übergänge aus der Grundschule Hinterlandsschule, Standort Steffenberg in die Jgst. 5:								
Schulform	2019/2020		2020/2021		2021/2022		Mittelwert	
	Schüler	%	Schüler	%	Schüler	%	Schüler	%
Förderstufe	19	65,5	26	63,4	18	56,3	21	61,7
Hauptschule	0	0,0	0	0,0	0	0,0	0	0,0
Realschule	0	0,0	0	0,0	0	0,0	0	0,0
Gymnasium	10	34,5	12	29,3	11	34,4	11	32,7
IGS	0	0,0	0	0,0	0	0,0	0	0,0
MSS	0	0,0	0	0,0	0	0,0	0	0,0
Sonstige	0	0,0	3	7,3	3	9,4	2	5,6
	29	100,0	41	100,0	32	100,0	34	100,0



Berechnungsgrundlagen der Schülerzahlenentwicklung:*

Aus den Mittelwerten der Übergangsquoten der Schuljahre 2019/2020 bis 2021/2022 ergeben sich folgende Prozentsätze:

Jahrgangsstufe 5:

- ▶ 68 % von der Gansbachtalschule Angelburg
- ▶ 61% von der Hinterlandsschule Standort Steffenberg (Grundschule)
- ▶ 38 % von der Grundschule Wolzhausen

An Zugängen aus sonstigen Schulen sowie Übergängen aus Intensivklassen in den Regelschulbetrieb wurde durchschnittlich kein/e weiterer/e Schüler/in hinzugerechnet.

Jahrgangsstufe 7:

- ▶ 94 % von der Hinterlandsschule Standort Steffenberg (Förderstufe)

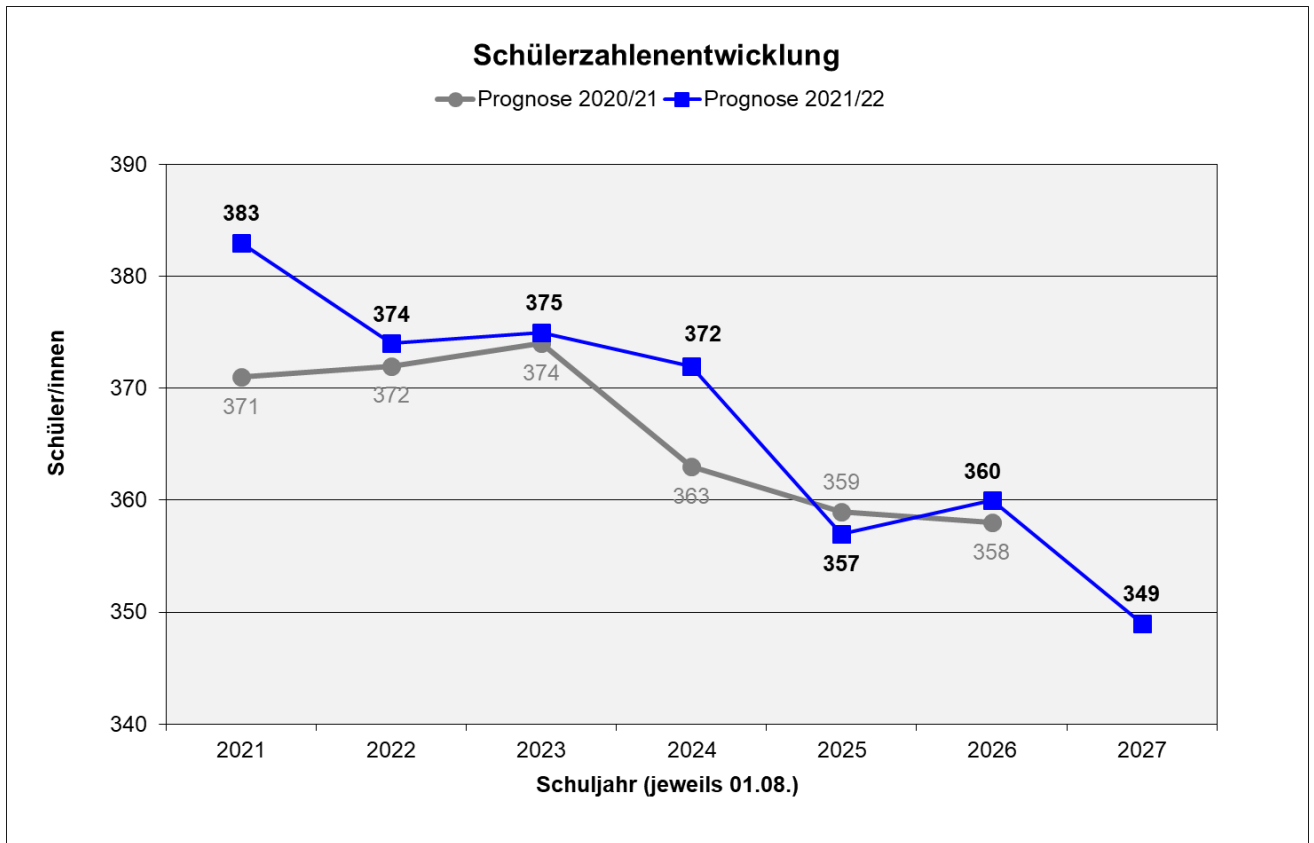
An Zugängen aus sonstigen Schulen sowie Übergängen aus Intensivklassen in den Regelschulbetrieb wurde durchschnittlich 1 Schüler/in hinzugerechnet.

Die Verteilung auf die Schulformen in der Jahrgangsstufe 7 hat sich anhand der Mittelwerte aus den Schuljahren 2019/2020 bis 2021/2022 wie folgt errechnet:

- ▶ **Hauptschule** **36 %**
- ▶ **Realschule** **64 %**

Voraussichtliche Schüler- und Klassenzahlen:*

Hinterlandsschule, Standort Steffenberg														
Jgst. / Schulform	Voraussichtliche Schüler- und Klassenzahl im Schuljahr													
	2021/22		2022/23		2023/24		2024/25		2025/26		2026/27		2027/28	
1 G	38	2	29	2	30	2	21	1	26	2	39	2	22	1
2 G	35	2	38	2	29	2	30	2	21	1	26	2	39	2
3 G	34	2	35	2	38	2	29	2	30	2	21	1	26	2
4 G	28	2	34	2	35	2	38	2	29	2	30	2	21	1
Zwischensumme 1 - 4:	135	8	136	8	132	8	118	7	106	7	116	7	108	6
5 Fö	39	2	46	2	49	2	44	2	47	2	37	2	43	2
6 Fö	49	2	39	2	46	2	49	2	44	2	47	2	37	2
Zwischensumme 5 + 6:	88	4	85	4	95	4	93	4	91	4	84	4	80	4
7 H	9	1	15	1	17	1	16	1	17	1	16	1	17	1
7 R	32	2	25	1	28	1	28	1	29	1	26	1	28	1
8 H	17	1	9	1	15	1	17	1	16	1	17	1	16	1
8 R	22	1	32	2	25	1	28	1	28	1	29	1	26	1
9 H	13	1	17	1	9	1	15	1	17	1	16	1	17	1
9 R	33	2	22	1	32	2	25	1	28	1	28	1	29	1
10 R	34	2	33	2	22	1	32	2	25	1	28	1	28	1
Zwischensumme 7 - 10:	160	10	153	9	148	8	161	8	160	7	160	7	161	7
Zusammen 1 - 10:	383	22	374	21	375	20	372	19	357	18	360	18	349	17
<i>SuS in Intensivklasse: 18 in 2 Klasse Stand 01.02.2022</i>														



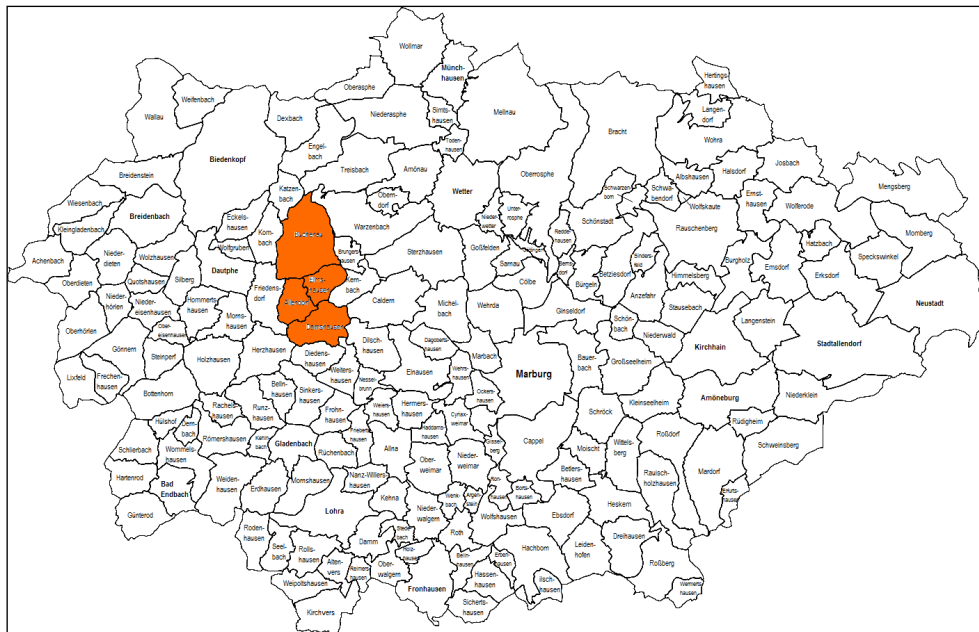
* Berechnungsgrundlage: siehe Anlage 1

5.3 Schulstandort Dautphetal

Grundschule Buchenau

Anschrift: Vor der Hardt 1a, 35232 Dautphetal
Tel.-Nr: 0 64 66 / 9 10 93
Fax-Nr: 0 64 66 / 9 10 94
E-Mail: verwaltung@mps-buchenau.de
Homepage: www.grundschule-buchenau.de

Schulleitung: Frau Dorothee Schmidt
Schulformen: Grundschule
Schulbezirk: Allendorf/H., Buchenau, Damshausen, Elmshausen



Schulisches Angebot:

<input checked="" type="checkbox"/>	Grundschule
<input type="checkbox"/>	Förderstufe
<input type="checkbox"/>	Hauptschule
<input type="checkbox"/>	Realschule
<input type="checkbox"/>	Gymnasium
<input type="checkbox"/>	Koop. Gesamtschule
<input type="checkbox"/>	Integr. Gesamtschule
<input type="checkbox"/>	Förderschule/-zweig

<input type="checkbox"/>	Eingangsstufe
<input type="checkbox"/>	Vorklasse
<input type="checkbox"/>	Flex. Schulanfang
<input type="checkbox"/>	Inklusive Beschulung
<input checked="" type="checkbox"/>	Betreuungsangebot
<input type="checkbox"/>	Ganztagsangebot/Ganztagschule
<input type="checkbox"/>	Intensivklasse

Betreuungsangebot:

(Stand: 11/2021)

Öffnungszeit: 11.00 Uhr bis 15.00 Uhr

Mittagstisch: ja

Ferienangebot: ja

Ganztagsangebot/Ganztagschule nach:

(Stand: Sj. 2021/2022)

Profil 1	X
Profil 2	
Profil 3	

Tägliche Angebotszeiten	bis / Uhrzeit
Montag	
Dienstag	14:30
Mittwoch	
Donnerstag	14:30
Freitag	

Geburtenzahlen:*

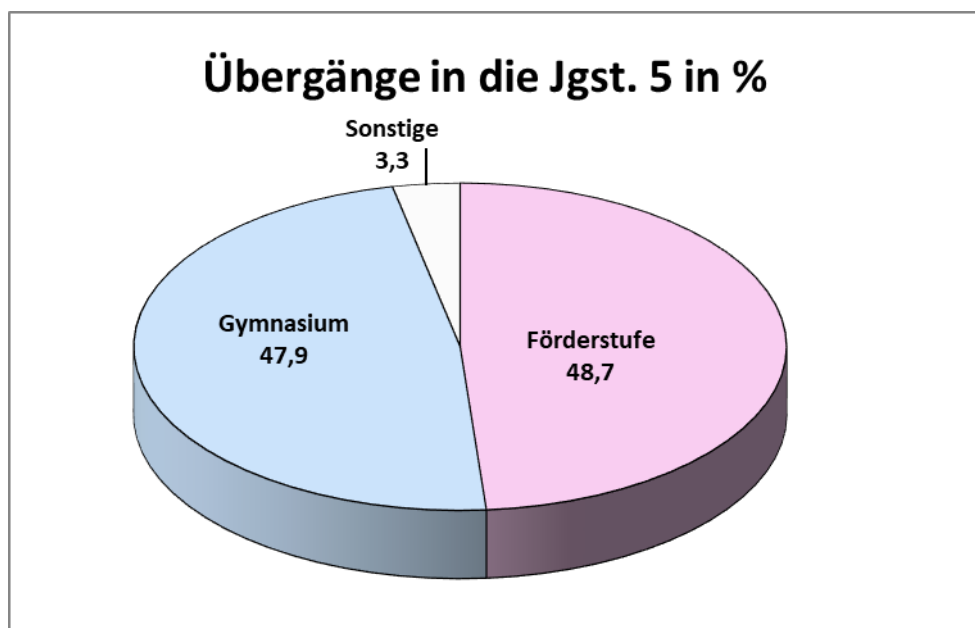
Geburtenzahlen im Schulbezirk der Grundschule Buchenau						
Geburtenjahrgänge und Jahr der Einschulung						
	2015/2016	2016/2017	2017/2018	2018/2019	2019/20	2020/2021
	2022	2023	2024	2025	2026	2027
Orts-/Stadtteile:						
Allendorf/H.	6	7	11	4	7	5
Buchenau	10	11	13	20	10	10
Damshausen	0	2	0	0	3	0
Elmshausen	3	3	5	1	1	3
Summe:	19	23	29	25	21	18

Schulverhalten nach Jahrgangsstufe 4:*

Aus dem Schulwahlverhalten der Eltern nach Jahrgangsstufe 4 haben sich für die Schuljahre 2019/2020 bis 2021/2022 folgende Mittelwerte ergeben:

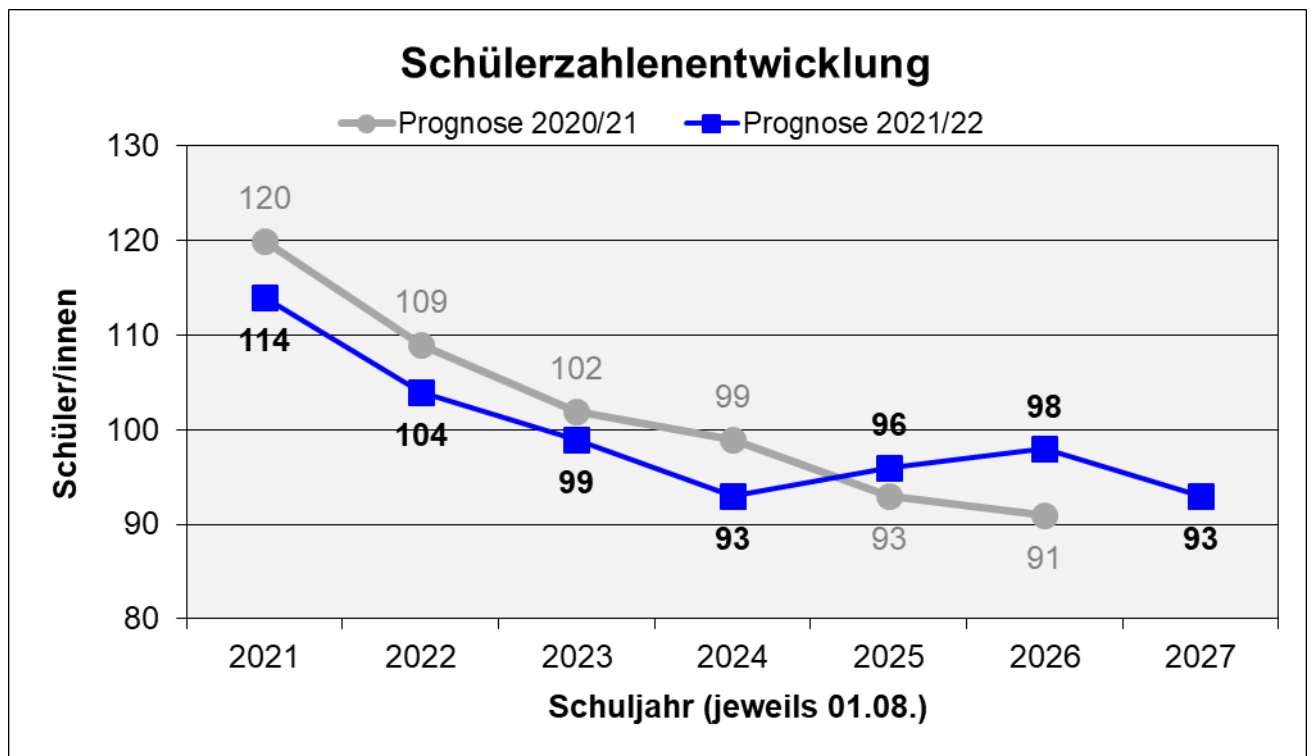
Schulverhalten nach Jahrgangsstufe 4		
47,3%	zur Mittelpunktschule Dautphetal	Förderstufe
1,4%	zur Freiherr-vom-Stein-Schule Gladenbach	Förderstufe
48,7%		
47,9%	zur Lahntalschule Biedenkopf	Gymnasium
3,3%	in andere Bundesländer	Sonstige

Übergänge aus der Grundschule Buchenau in die Jgst. 5:								
Schulform	2019/2020		2020/2021		2021/2022		Mittelwert	
	Schüler	%	Schüler	%	Schüler	%	Schüler	%
Förderstufe	8	40,0	11	47,8	14	58,3	11	48,7
Hauptschule	0	0,0	0	0,0	0	0,0	0	0,0
Realschule	0	0,0	0	0,0	0	0,0	0	0,0
Gymnasium	10	50,0	12	52,2	10	41,7	11	47,9
IGS	0	0,0	0	0,0	0	0,0	0	0,0
MSS	0	0,0	0	0,0	0	0,0	0	0,0
Sonstige	2	10,0	0	0,0	0	0,0	1	3,3
	20	100,0	23	100,0	24	100,0	22	100,0



Voraussichtliche Schüler- und Klassenzahlen:*

Grundschule Buchenau														
Jgst.	Voraussichtliche Schüler- und Klassenzahl im Schuljahr													
	2021/22		2022/23		2023/24		2024/25		2025/26		2026/27		2027/28	
1	22	1	19	1	23	1	29	2	25	1	21	1	18	1
2	35	2	22	1	19	1	23	1	29	2	25	1	21	1
3	28	2	35	2	22	1	19	1	23	1	29	2	25	1
4	29	2	28	2	35	2	22	1	19	1	23	1	29	2
1 - 4	114	7	104	6	99	5	93	5	96	5	98	5	93	5



* Berechnungsgrundlage: siehe Anlage 1

Schulisches Angebot:

<input checked="" type="checkbox"/>	Grundschule
<input type="checkbox"/>	Förderstufe
<input type="checkbox"/>	Hauptschule
<input type="checkbox"/>	Realschule
<input type="checkbox"/>	Gymnasium
<input type="checkbox"/>	Koop. Gesamtschule
<input type="checkbox"/>	Integr. Gesamtschule
<input type="checkbox"/>	Förderschule/-zweig

<input type="checkbox"/>	Eingangsstufe
<input type="checkbox"/>	Vorklasse
<input type="checkbox"/>	Flex. Schulanfang
<input type="checkbox"/>	Inklusive Beschulung
<input checked="" type="checkbox"/>	Betreuungsangebot
<input type="checkbox"/>	Ganztagsangebot/Ganztagschule
<input type="checkbox"/>	Intensivklasse
<input type="checkbox"/>	

Betreuungsangebot:

(Stand: 11/2021)

Öffnungszeiten: 11.00 Uhr bis 15.00 Uhr

Mittagstisch: ja

Ferienangebot: ja

Geburtenstatistik:*

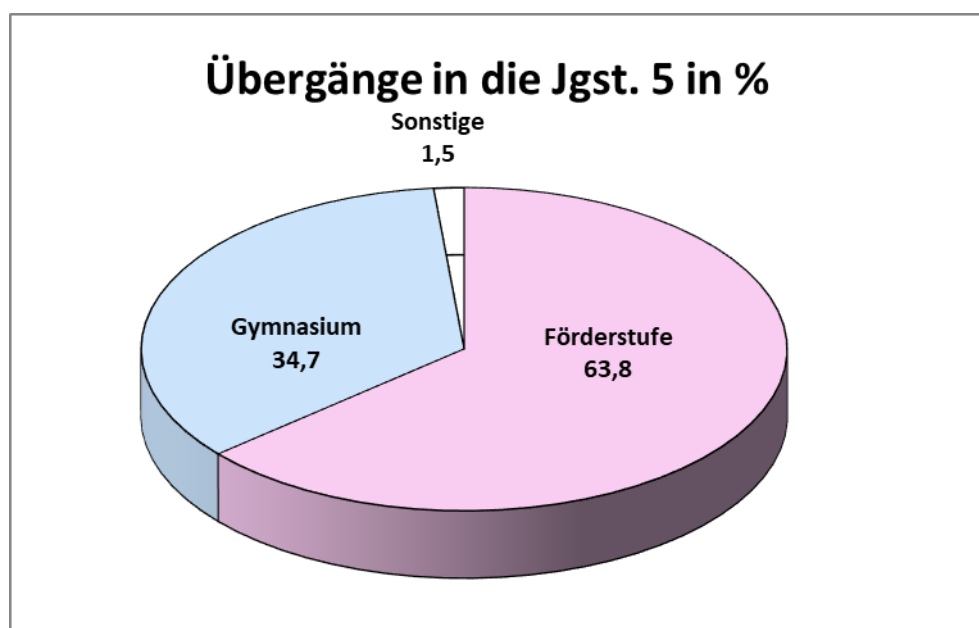
Geburtenzahlen im Schulbezirk der Grundschule Holzhausen						
	Geburtenjahrgänge und Jahr der Einschulung					
	2015/2016	2016/2017	2017/2018	2018/2019	2019/2020	2020/2021
	2022	2023	2024	2025	2026	2027
Orts-/Stadtteile:						
Holzhausen	9	19	26	14	16	17
Herzhausen	10	5	8	5	2	3
Summe:	19	24	34	19	18	20

Schulverhalten nach Jahrgangsstufe 4:*

Aus dem Schulwahlverhalten der Eltern nach Jahrgangsstufe 4 haben sich für die Schuljahre 2019/2020 bis 2021/2022 folgende Mittelwerte ergeben:

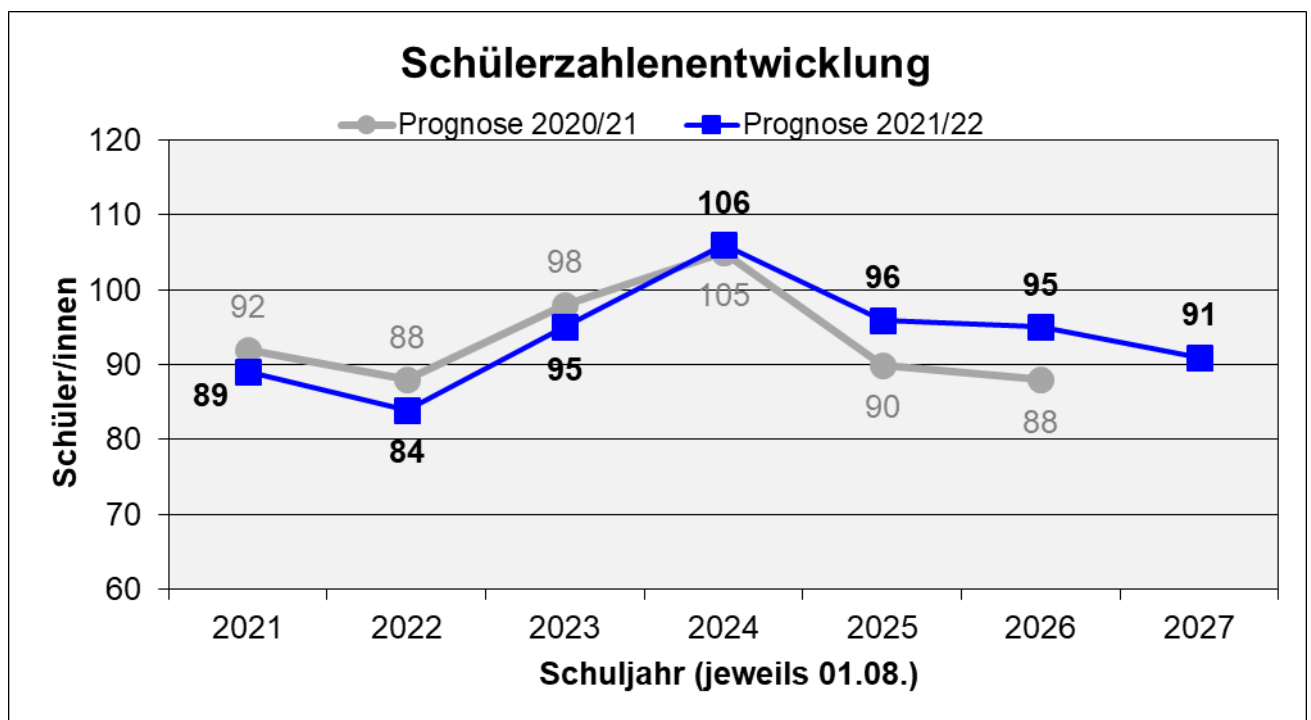
Schulverhalten nach Jahrgangsstufe 4		
25,3%	zur Freiherr-vom-Stein-Schule Gladenbach	Förderstufe
34,8%	zur Mittelpunktschule Dautphetal	Förderstufe
2,1%	zur Hinterlandsschule Steffenberg	Förderstufe
1,5%	zur Mittelpunktschule Hartenrod	Förderstufe
63,8%		
34,7%	zur Lahntalschule Biedenkopf	Gymnasium
1,5%	in andere Bundesländer	Sonstige

Übergänge aus der Grundschule Holzhausen in die Jgst. 5:								
Schulform	2019/2020		2020/2021		2021/2022		Mittelwert	
	Schüler	%	Schüler	%	Schüler	%	Schüler	%
Förderstufe	12	75,0	14	63,6	10	52,6	12	63,8
Hauptschule	0	0,0	0	0,0	0	0,0	0	0,0
Realschule	0	0,0	0	0,0	0	0,0	0	0,0
Gymnasium	4	25,0	7	31,8	9	47,4	7	34,7
IGS	0	0,0	0	0,0	0	0,0	0	0,0
MSS	0	0,0	0	0,0	0	0,0	0	0,0
Sonstige	0	0,0	1	4,5	0	0,0	0	1,5
	16	100,0	22	100,0	19	100,0	19	100,0



Voraussichtliche Schüler- und Klassenzahlen:*

Grundschule Holzhausen														
Jgst.	Voraussichtliche Schüler- und Klassenzahl im Schuljahr													
	2021/22		2022/23		2023/24		2024/25		2025/26		2026/27		2027/28	
1	29	2	19	1	24	1	34	2	19	1	18	1	20	1
2	23	1	29	2	19	1	24	1	34	2	19	1	18	1
3	13	1	23	1	29	2	19	1	24	1	34	2	19	1
4	24	1	13	1	23	1	29	2	19	1	24	1	34	2
1 - 4	89	5	84	5	95	5	106	6	96	5	95	5	91	5



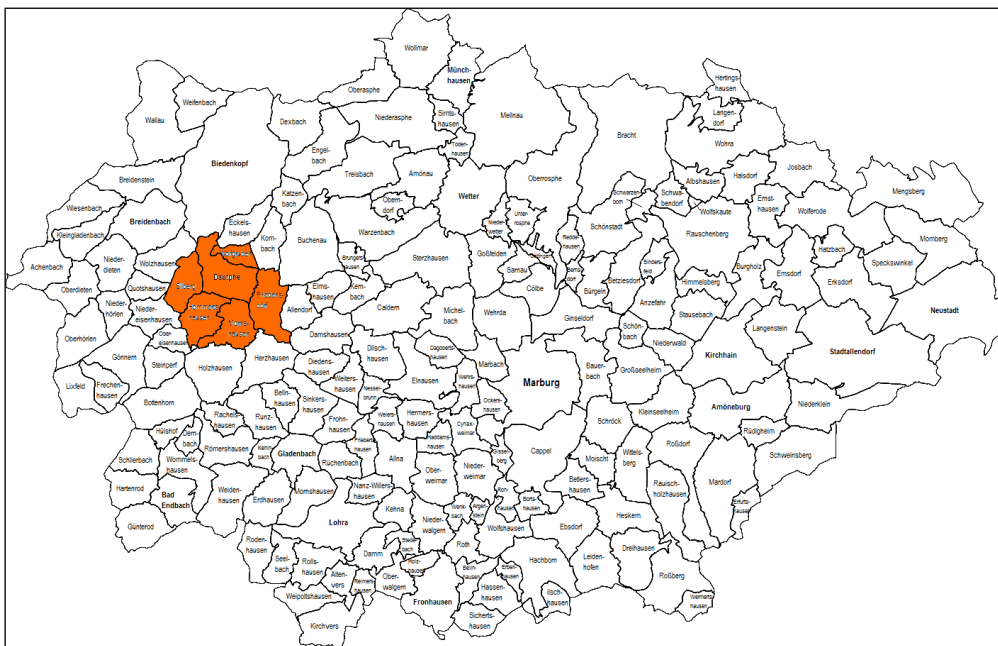
* Berechnungsgrundlage: siehe Anlage 1

5.3 Schulstandort Dautphetal

Mittelpunktschule Dautphetal

Anschrift: Lahnstraße 11, 35232 Dautphetal
Tel-Nr: 0 64 66 / 91 45 0
Fax-Nr: 0 64 66 / 91 45 30
E-Mail: poststelle@mps.dautphetal.schulverwaltung.hessen.de
Homepage: www.dautphetalschule.de

Schulleitung: Herr Harald Becker
Schulformen: Grundschule, Förderstufe, Hauptschule, Realschule
Schulbezirke: Grundschule: Dautphe, Friedensdorf, Hommertshausen, Mornshausen, Silberg, Wolfgruben



Schulverhalten nach Jahrgangsstufe 4:*

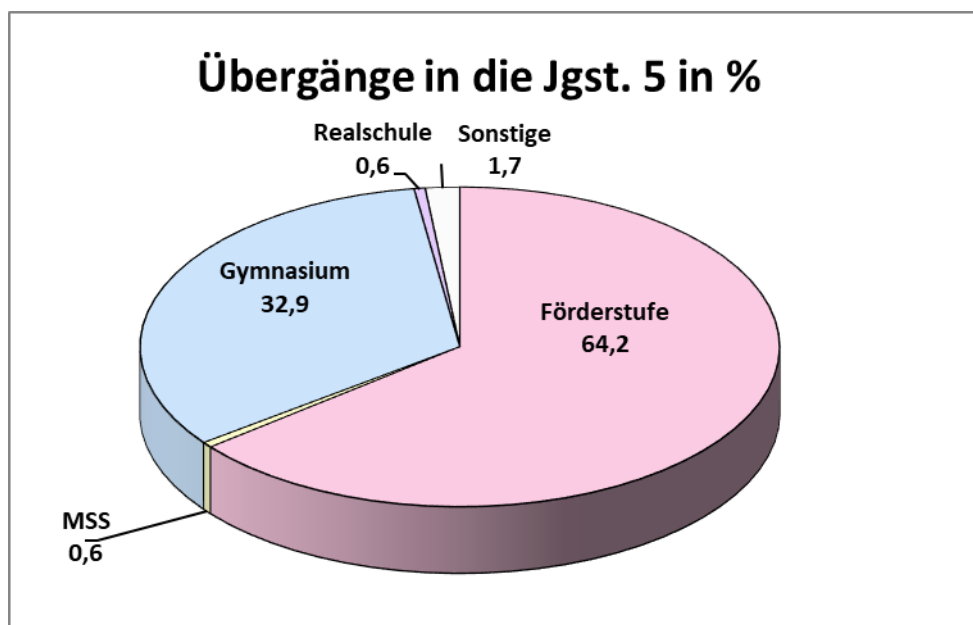
Aus dem Schulwahlverhalten der Eltern nach Jahrgangsstufe 4 haben sich für die Schuljahre 2019/2020 bis 2021/2022 folgende Mittelwerte ergeben:

Schulverhalten nach Jahrgangsstufe 4		
61,9%	zur Mittelpunktschule Dautphetal	Förderstufe
2,3%	zur Freiherr-vom-Stein-Schule Gladenbach	Förderstufe
64,2%		
0,6%	zur Holderbergschule Eschenburg	Realschule
32,9%	zur Lahntalschule Biedenkopf	Gymnasium
0,6%	zur Alexander-von-Humboldt-Schule Gießen	Mittelstufenschule
1,7%	in andere Bundesländer	Sonstige

Übergänge aus der Grundschule Dautphetal in die Jgst. 5:

Schulform	2019/2020		2020/2021		2021/2022		Mittelwert	
	Schüler	%	Schüler	%	Schüler	%	Schüler	%
Förderstufe	38	63,3	34	59,6	39	69,6	37	64,2
Hauptschule	0	0,0	0	0,0	0	0,0	0	0,0
Realschule	1	1,7	0	0,0	0	0,0	0	0,6
Gymnasium	19	31,7	22	38,6	16	28,6	19	32,9
IGS	0	0,0	0	0,0	0	0,0	0	0,0
MSS	1	1,7	0	0,0	0	0,0	0	0,6
Sonstige	1	1,7	1	1,8	1	1,8	1	1,7
	60	100,0	57	100,0	56	100,0	58	100,0

Übergänge in die Jgst. 5 in %



Berechnungsgrundlagen der Schülerzahlenentwicklung:*

Aus den Mittelwerten der Übergangsquoten der Schuljahre 2019/2020 bis 2021/2022 ergeben sich folgende Prozentsätze:

Jahrgangsstufe 5:

- ▶ 61 % von der Mittelpunktschule Dautphetal (Grundschule)
- ▶ 47 % von der Grundschule Buchenau
- ▶ 35 % von der Grundschule Holzhausen
- ▶ 3 % von der Grundschule Biedenkopf

An Zugängen aus sonstigen Schulen sowie Übergängen aus Intensivklassen in den Regelschulbetrieb wurde durchschnittlich 2 Schüler/innen hinzugerechnet.

Jahrgangsstufe 7:

- ▶ 88 % von der Mittelpunktschule Dautphetal (Förderstufe)

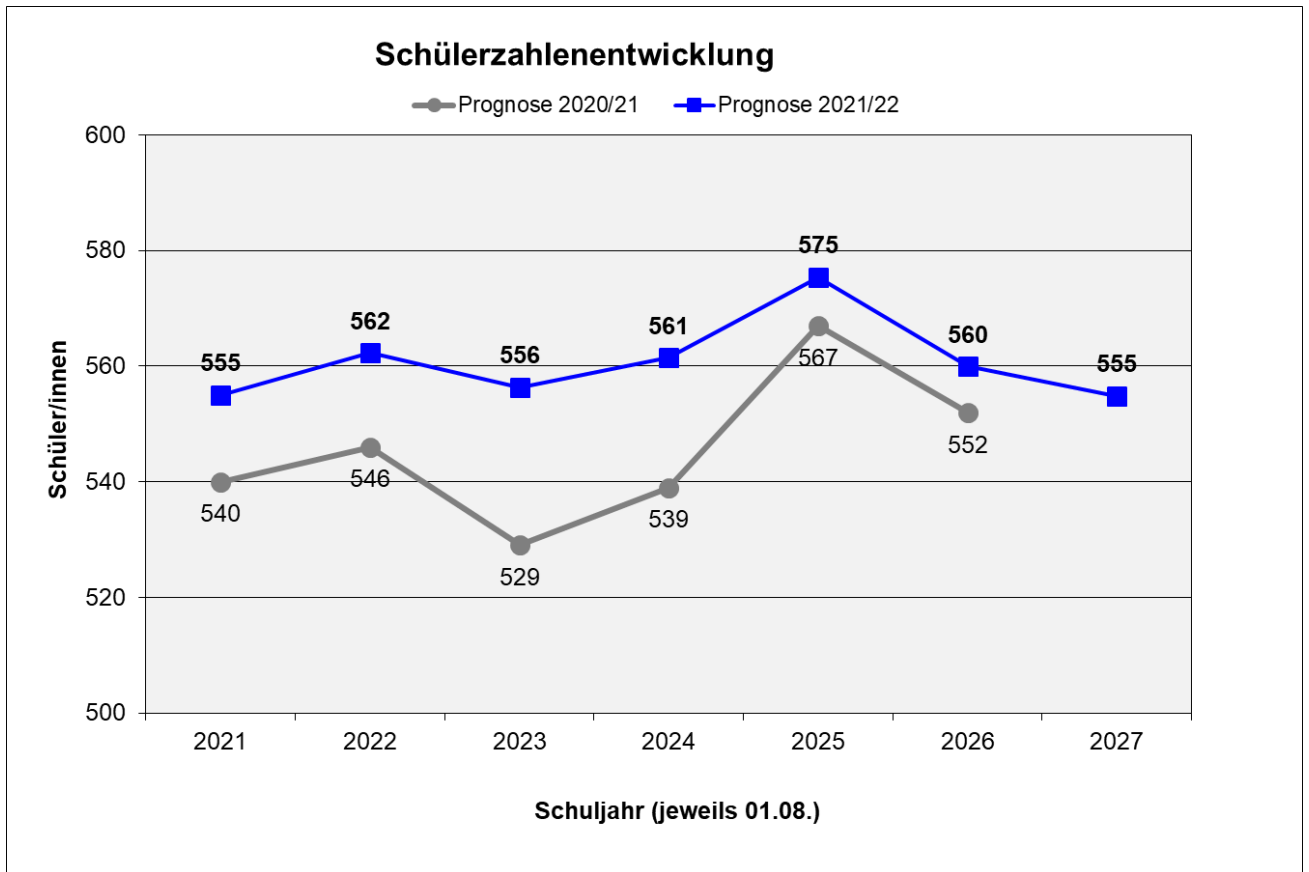
An Zugängen aus sonstigen Schulen sowie Übergängen aus Intensivklassen in den Regelschulbetrieb wurde durchschnittlich kein/e Schüler/in hinzugerechnet.

Die Verteilung auf die Schulformen in Jahrgangsstufe 7 hat sich anhand der Mittelwerte der Schuljahre 2019/2020 bis 2021/2022 wie folgt errechnet.

- ▶ **Hauptschule** **47 %**
- ▶ **Realschule** **53 %**

Voraussichtliche Schüler- und Klassenzahlen:*

Mittelpuntschule Dautphetal														
Jgst. / Schulform	Voraussichtliche Schüler- und Klassenzahl im Schuljahr													
	2021/22	2022/23	2023/24	2024/25	2025/26	2026/27	2027/28							
1 G	53	3	65	3	59	3	64	3	67	3	51	3	56	3
2 G	62	3	53	3	65	3	59	3	64	3	67	3	51	3
3 G	72	3	62	3	53	3	65	3	59	3	64	3	67	3
4 G	60	3	72	3	62	3	53	3	65	3	59	3	64	3
Zwischensumme 1 - 4:	247	12	252	12	239	12	241	12	255	12	241	12	238	12
5 Fö	62	3	62	3	66	3	66	3	57	3	59	3	59	3
6 Fö	58	3	62	3	62	3	66	3	66	3	57	3	59	3
Zwischensumme 5 + 6:	120	6	124	6	128	6	132	6	123	6	116	6	119	6
7 H	22	1	24	1	25	1	25	1	27	2	27	2	23	1
7 R	26	1	28	1	30	1	30	1	32	2	32	2	28	1
8 H	18	1	22	1	24	1	25	1	25	1	27	2	27	2
8 R	34	2	26	1	28	1	30	1	30	1	32	2	32	2
9 H	29	2	18	1	22	1	24	1	25	1	25	1	27	2
9 R	34	2	34	2	26	1	28	1	30	1	30	1	32	2
10 R	25	1	34	2	34	2	26	1	28	1	30	1	30	1
Zwischensumme 7 - 10:	188	10	186	9	189	8	189	7	197	9	203	11	198	11
Zusammen 1 - 10:	555	28	562	27	556	26	561	25	575	27	560	29	555	29
Vorklasse	11	1												



* Berechnungsgrundlage: siehe Anlage 1

5.3 Schulstandort Dautphetal

Burgberg-Schule Friedensdorf

Anschrift: Am Eckeberg 2, 35232 Dautphetal
Tel.-Nr: 0 64 66 / 14 42
Fax-Nr: 0 64 66 / 91 28 87
E-Mail: Poststelle@bbs.friedensdorf.schulverwaltung.hessen.de
Homepage: www.burgbergschule-friedensdorf.de

Schulleitung: Herr Thomas Eberhardt
Schulformen: Förderschule mit den Förderschwerpunkten Lernen sowie emotionale und soziale Entwicklung

Regionales Beratungs- und Förderzentrum

Zuständigkeitsbereich bisher:

- Angelburg
- Biedenkopf
- Breidenbach
- Dautphetal
- Steffenberg

Zuständigkeit nach Einrichtung der inklusiven Schulbündnisse (ab 01.08.2018):

- Angelburg
- Biedenkopf
- Breidenbach
- Dautphetal
- Steffenberg
- Lahntal
- Wetter
- Cölbe
- Münchhausen

Förderschwerpunkte:

<input checked="" type="checkbox"/>	Lernen
<input type="checkbox"/>	körperliche und motorische Entwicklung
<input checked="" type="checkbox"/>	emotionale und soziale Entwicklung
<input type="checkbox"/>	Sehen
<input type="checkbox"/>	Hören
<input type="checkbox"/>	Sprachheilverföderung
<input type="checkbox"/>	geistige Entwicklung
<input type="checkbox"/>	krankte Schölerinnen und Schöler

Schulisches Angebot:

<input type="checkbox"/>	Grundschule
<input type="checkbox"/>	Förderstufe
<input type="checkbox"/>	Hauptschule
<input type="checkbox"/>	Realschule
<input type="checkbox"/>	Gymnasium
<input type="checkbox"/>	Koop. Gesamtschule
<input type="checkbox"/>	Integr. Gesamtschule
<input checked="" type="checkbox"/>	Förderschule/-zweig

<input type="checkbox"/>	Eingangsstufe
<input type="checkbox"/>	Vorklasse
<input type="checkbox"/>	Flex. Schulanfang
<input type="checkbox"/>	Inklusive Beschulung
<input type="checkbox"/>	Betreuungsangebot
<input checked="" type="checkbox"/>	Ganztagsangebot/Ganztagschule
<input type="checkbox"/>	Intensivklasse
<input type="checkbox"/>	

Ganztagsangebot/Ganztagschule nach:

(Stand: Sj. 2021/2022)

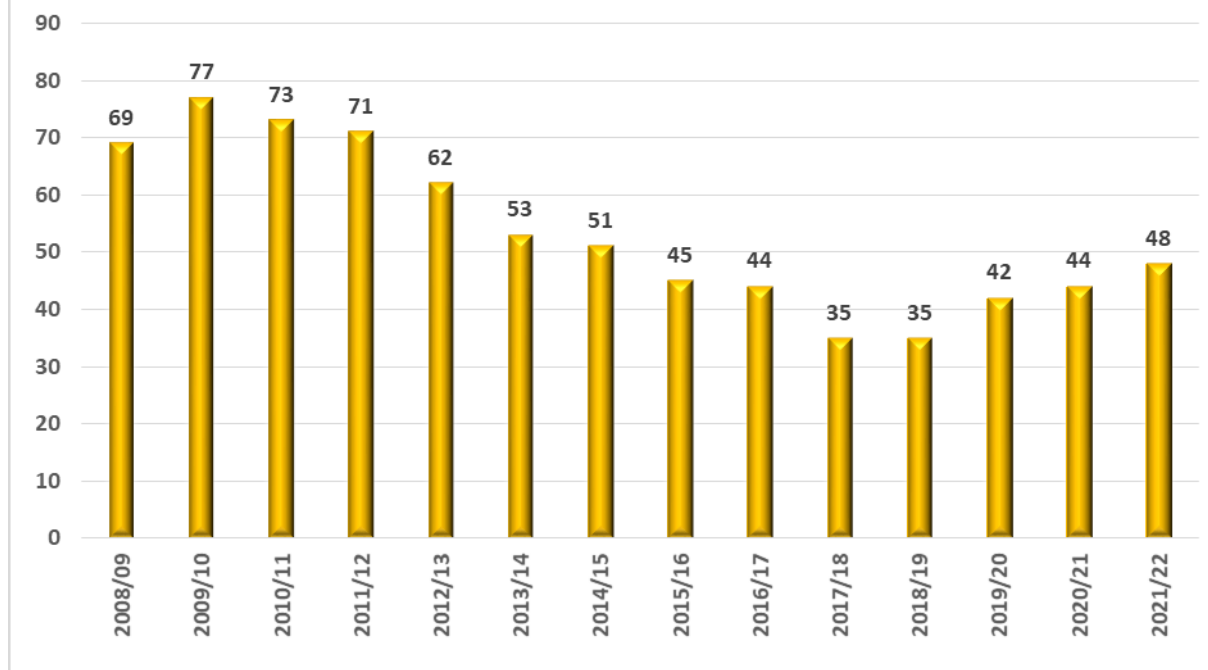
Profil 1	
Profil 2	X
Profil 3	

Tägliche Angebotszeiten	bis / Uhrzeit
Montag	15:30
Dienstag	15:30
Mittwoch	15:30
Donnerstag	
Freitag	

Schülerzahlenentwicklung der Schuljahre 2008/2009 bis 2021/2022

Schuljahr:	Anzahl der Schüler/innen:	Anzahl der Klassen:
2008/09	69	8
2009/10	77	7
2010/11	73	7
2011/12	71	7
2012/13	62	5
2013/14	53	5
2014/15	51	4
2015/16	45	4
2016/17	44	4
2017/18	35	3
2018/19	35	3
2019/20	42	3
2020/21	44	4
2021/22	48	4

Schülerzahlenentwicklung



5.3 Schulstandort Dautphetal

Hilda-Heinemann-Schule Hommertshausen

Anschrift: Zwischen den Dörfern, 35232 Dautphetal
Tel-Nr: 0 64 68 / 91 22 07
Fax-Nr: 0 64 28 / 91 22 08
E-Mail: mail@hildaheinemannschule.de
Homepage: www.hildaheinemannschule.de

Schulleitung: Herr Rolf Müller
Schulform: Förderschule mit den Förderschwerpunkten geistige Entwicklung mit Abteilung für körperliche und motorische Entwicklung

Einzugsbereich: Angelburg, Bad Endbach, Biedenkopf, Breidenbach, Dautphetal, Gladenbach, Lohra, Steffenberg

Förderschwerpunkte:

<input type="checkbox"/>	Lernen
<input checked="" type="checkbox"/>	körperliche und motorische Entwicklung
<input type="checkbox"/>	emotionale und soziale Entwicklung
<input type="checkbox"/>	Sehen
<input type="checkbox"/>	Hören
<input type="checkbox"/>	Sprachheilverfahren
<input checked="" type="checkbox"/>	geistige Entwicklung
<input type="checkbox"/>	krankte Schülerinnen und Schüler

Schulisches Angebot:

<input type="checkbox"/>	Grundschule	<input type="checkbox"/>	Eingangsstufe
<input type="checkbox"/>	Förderstufe	<input type="checkbox"/>	Vorklasse
<input type="checkbox"/>	Hauptschule	<input type="checkbox"/>	Flex. Schulanfang
<input type="checkbox"/>	Realschule	<input type="checkbox"/>	Inklusive Beschulung
<input type="checkbox"/>	Gymnasium	<input type="checkbox"/>	Betreuungsangebot
<input type="checkbox"/>	Koop. Gesamtschule	<input checked="" type="checkbox"/>	Ganztagsangebot/Ganztagschule
<input type="checkbox"/>	Integr. Gesamtschule	<input type="checkbox"/>	Intensivklasse
<input checked="" type="checkbox"/>	Förderschule/-zweig	<input type="checkbox"/>	

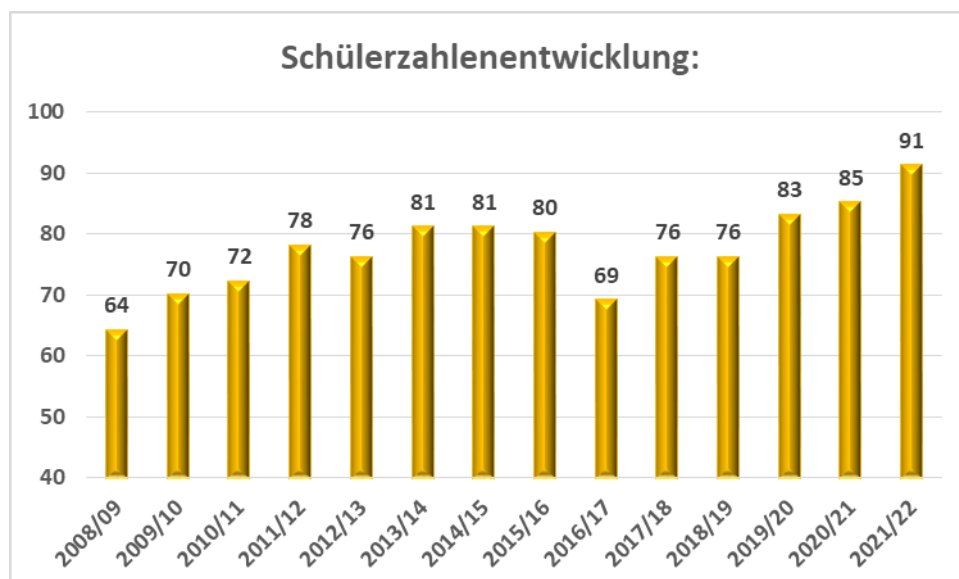
Ganztagsangebot/Ganztagschule nach:
(Stand: Sj. 2021/2022)

Profil 1	
Profil 2	
Profil 3	X

Tägliche Angebotszeiten	bis / Uhrzeit
Montag	15:00
Dienstag	15:00
Mittwoch	12:40
Donnerstag	15:00
Freitag	13.20

Schülerzahlenentwicklung der Schuljahre 2008/09 bis 2021/22:

Schuljahr:	Anzahl der Schüler/innen:	Anzahl der Klassen
2008/09	64	10
2009/10	70	11
2010/11	72	11
2011/12	78	11
2012/13	76	11
2013/14	81	11
2014/15	81	12
2015/16	80	11
2016/17	69	10
2017/18	76	11
2018/19	76	11
2019/20	83	13
2020/21	85	13
2021/22	91	13



5.4 Schulstandort Breidenbach

Grundschule Oberdieten

Anschrift: Blumenstraße 8-10, 35236 Breidenbach
Tel.-Nr: 0 64 65 / 20 98 6
Fax-Nr: 0 64 65 / 91 32 89
E-Mail: gs-oberdieten@web.de
Homepage: www.grundschule-oberdieten.de

Schulleitung: Frau Ulrike Weyhrauch-Kunz
Schulformen: Grundschule
Schulbezirke: Achenbach, Oberdieten



Schulisches Angebot:

<input checked="" type="checkbox"/>	Grundschule
<input type="checkbox"/>	Förderstufe
<input type="checkbox"/>	Hauptschule
<input type="checkbox"/>	Realschule
<input type="checkbox"/>	Gymnasium
<input type="checkbox"/>	Koop. Gesamtschule
<input type="checkbox"/>	Integr. Gesamtschule
<input type="checkbox"/>	Förderschule/-zweig

<input type="checkbox"/>	Eingangsstufe
<input type="checkbox"/>	Vorklasse
<input checked="" type="checkbox"/>	Flex. Schulanfang
<input type="checkbox"/>	Inklusive Beschulung
<input checked="" type="checkbox"/>	Betreuungsangebot
<input checked="" type="checkbox"/>	Ganztagsangebot/Ganztagschule
<input type="checkbox"/>	Intensivklasse
<input type="checkbox"/>	

Betreuungsangebot: Kein Betreuungsangebot mehr; Grundschulkindern nehmen bei Bedarf am Ganztagsangebot teil

(Stand: 11/2021)

Ganztagsangebot/Ganztagschule nach:

(Stand: Sj. 2021/2022)

Profil 1	<input checked="" type="checkbox"/>
Profil 2	<input type="checkbox"/>
Profil 3	<input type="checkbox"/>

Tägliche Angebotszeiten	bis / Uhrzeit
Montag	16:00
Dienstag	16:00
Mittwoch	16:00
Donnerstag	16:00
Freitag	14:30

Geburtenstatistik:*

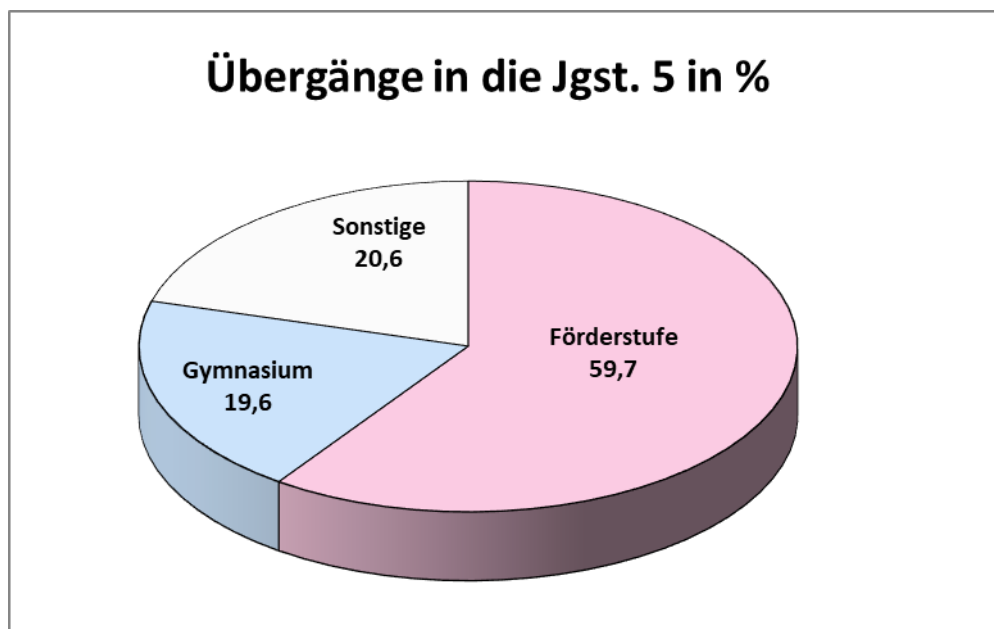
Geburtenzahlen im Schulbezirk der Grundschule Oberdieten						
	Geburtenjahrgänge und Jahr der Einschulung					
	2015/2016	2016/2017	2017/2018	2018/2019	2019/2020	2020/2021
	2022	2023	2024	2025	2026	2027
Orts-/Stadtteil:						
Achenbach	1	5	5	3	3	4
Oberdieten	9	9	10	11	7	9
Summe:	10	14	15	14	10	13

Schulverhalten nach Jahrgangsstufe 4:*

Aus dem Schulwahlverhalten der Eltern nach Jahrgangsstufe 4 haben sich für die Schuljahre 2019/2020 bis 2021/2022 folgende Mittelwerte ergeben:

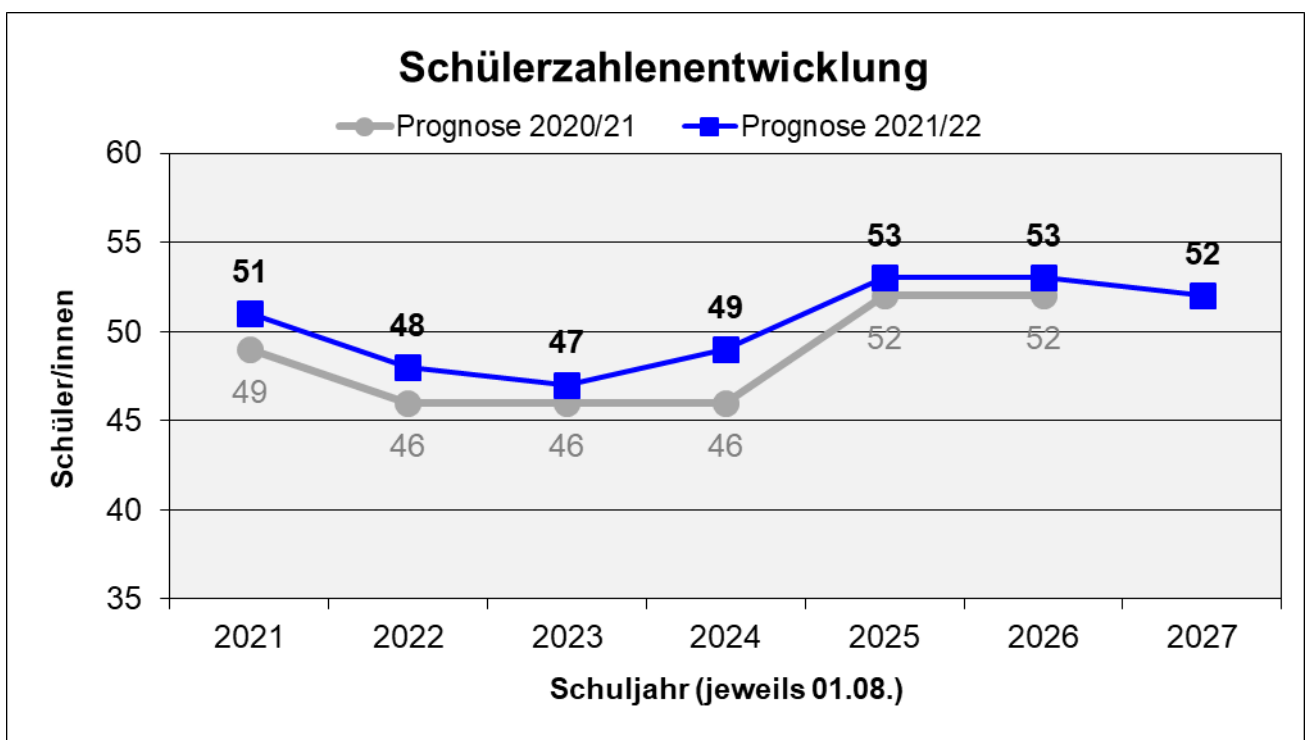
Schulverhalten nach Jahrgangsstufe 4		
59,7%	zur Hinterlandsschule Breidenbach	Förderstufe
19,6%	zur Lahntalschule Biedenkopf	Gymnasium
20,6%	in andere Bundesländer	Sonstige

Übergänge aus der Grundschule Oberdieten in die Jgst. 5:								
Schulform	2019/2020		2020/2021		2021/2022		Mittelwert	
	Schüler	%	Schüler	%	Schüler	%	Schüler	%
Förderstufe	8	50,0	6	60,0	9	69,2	8	59,7
Hauptschule	0	0,0	0	0,0	0	0,0	0	0,0
Realschule	0	0,0	0	0,0	0	0,0	0	0,0
Gymnasium	5	31,3	2	20,0	1	7,7	3	19,6
IGS	0	0,0	0	0,0	0	0,0	0	0,0
MSS	0	0,0	0	0,0	0	0,0	0	0,0
Sonstige	3	18,8	2	20,0	3	23,1	3	20,6
	16	100,0	10	100,0	13	100,0	13	100,0



Voraussichtliche Schüler- und Klassenzahlen:*

Grundschule Oberdieten														
Jgst.	Voraussichtliche Schüler- und Klassenzahl im Schuljahr													
	2021/22		2022/23		2023/24		2024/25		2025/26		2026/27		2027/28	
1	10		10		14		15		14		10		13	
2	13	1	10	1	10	1	14	2	15	2	14	1	10	1
3	15	1	13	1	10	0	10	0	14	1	15	1	14	1
4	13	1	15	1	13	1	10	1	10	0	14	1	15	1
1 - 4	51	3	48	3	47	2	49	3	53	3	53	3	52	3
<i>FLEX. SCHULANFANG (Jgst. 1 und 2 bilden eine pädagogische/organisatorische Einheit)</i>														



* Berechnungsgrundlage: siehe Anlage 1

Schulisches Angebot:

<input checked="" type="checkbox"/>	Grundschule
<input type="checkbox"/>	Förderstufe
<input type="checkbox"/>	Hauptschule
<input type="checkbox"/>	Realschule
<input type="checkbox"/>	Gymnasium
<input type="checkbox"/>	Koop. Gesamtschule
<input type="checkbox"/>	Integr. Gesamtschule
<input type="checkbox"/>	Förderschule/-zweig

<input type="checkbox"/>	Eingangsstufe
<input type="checkbox"/>	Vorklasse
<input type="checkbox"/>	Flex. Schulanfang
<input type="checkbox"/>	Inklusive Beschulung
<input checked="" type="checkbox"/>	Betreuungsangebot
<input type="checkbox"/>	Ganztagsangebot/Ganztagschule
<input type="checkbox"/>	Intensivklasse

Betreuungsangebot:

(Stand: 11/2021)

Öffnungszeiten:

11.00 Uhr bis 15.00 Uhr

Mittagstisch:

1 x pro Woche päd. Mittagstisch;

Ausbau auf tägliches warmes

Mittagstischangebot geplant

Ferienangebot:

Kooperation mit Förderverein

Geburtenstatistik:*

Geburtenzahlen im Schulbezirk der Grundschule Wolzhausen						
	Geburtenjahrgänge und Jahr der Einschulung					
	2015/2016	2016/2017	2017/2018	2018/2019	2019/2020	2020/2021
	2022	2023	2024	2025	2026	2027
Orts-/Stadtteil:						
Wolzhausen	5	12	7	6	9	9
Quotshausen	4	8	3	2	5	8
Summe:	9	20	10	8	14	17

Schulverhalten nach Jahrgangsstufe 4:*

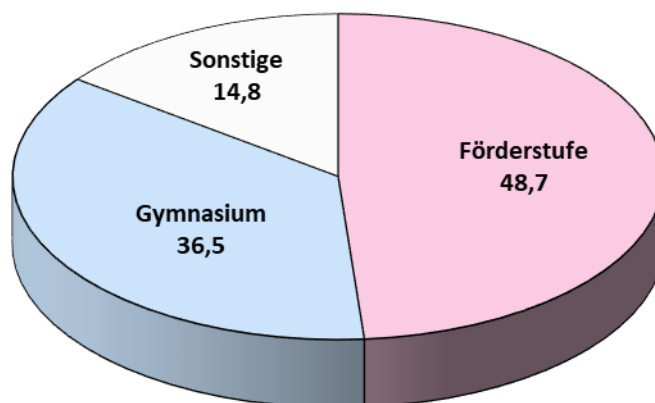
Aus dem Schulwahlverhalten der Eltern nach Jahrgangsstufe 4 haben sich für die Schuljahre 2019/2020 bis 2021/2022 folgende Mittelwerte ergeben:

Schulverhalten nach Jahrgangsstufe 4		
43,6%	zur Hinterlandsschule Steffenberg	Förderstufe
5,13%	zur Hinterlandsschule Breidenbach	Förderstufe
48,7%		
36,5%	zur Lahntalschule Biedenkopf	Gymnasium
14,8%	in andere Bundesländer	Sonstige

Übergänge aus der Grundschule Wolzhausen in die Jgst. 5:

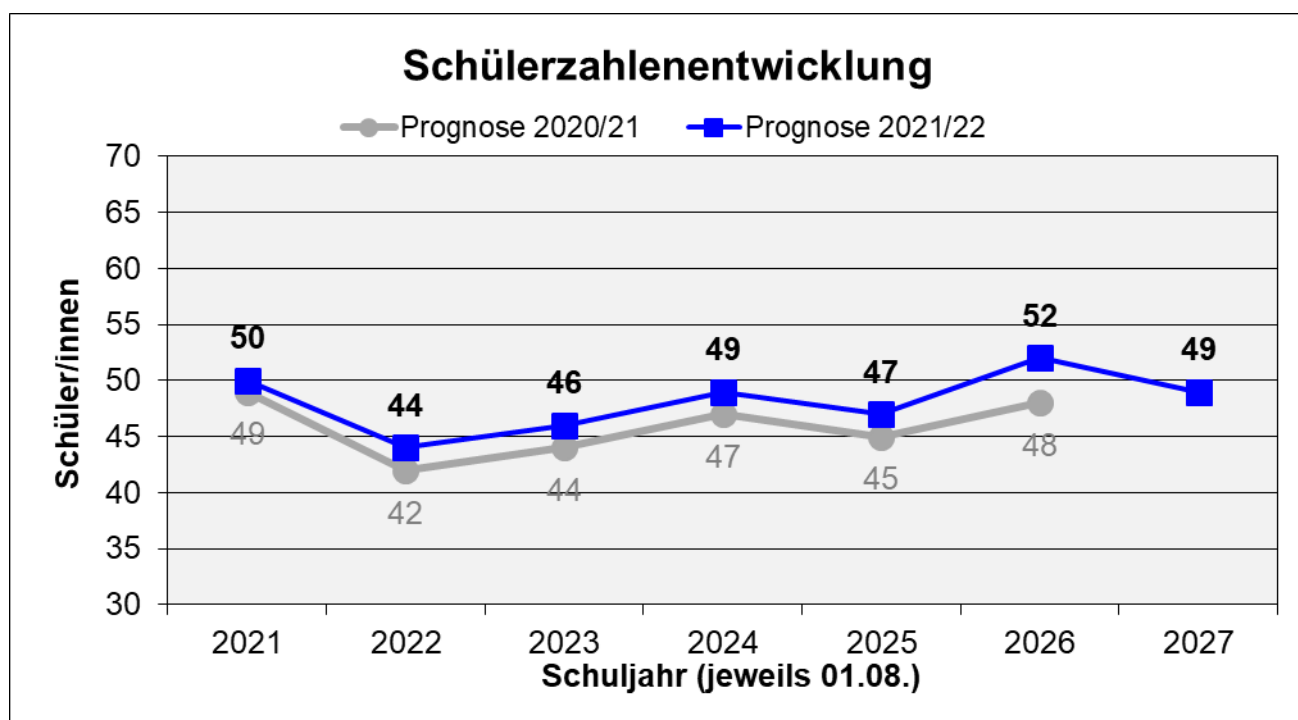
Schulform	2019/2020		2020/2021		2021/2022		Mittelwert	
	Schüler	%	Schüler	%	Schüler	%	Schüler	%
Förderstufe	5	55,6	6	46,2	4	44,4	5	48,7
Hauptschule	0	0,0	0	0,0	0	0,0	0	0,0
Realschule	0	0,0	0	0,0	0	0,0	0	0,0
Gymnasium	2	22,2	7	53,8	3	33,3	4	36,5
IGS	0	0,0	0	0,0	0	0,0	0	0,0
MSS	0	0,0	0	0,0	0	0,0	0	0,0
Sonstige	2	22,2	0	0,0	2	22,2	1	14,8
	9	100,0	13	100,0	9	100,0	10	100,0

Übergänge in die Jgst. 5 in %



Voraussichtliche Schüler- und Klassenzahlen:*

Grundschule Wolzhausen														
Jgst.	Voraussichtliche Schüler- und Klassenzahl im Schuljahr													
	2021/22		2022/23		2023/24		2024/25		2025/26		2026/27		2027/28	
1	10	1	9	0	20	2	10	0	8	0	14	1	17	1
2	7	0	10	1	9	0	20	2	10	1	8	0	14	1
3	18	1	7	0	10	1	9	0	20	2	10	0	8	0
4	15	1	18	1	7	0	10	1	9	0	20	2	10	1
1 - 4	50	3	44	2	46	3	49	3	47	3	52	3	49	3



* Berechnungsgrundlage: siehe Anlage 1

5.4 Schulstandort Breidenbach

Hinterlandschule, Standort Breidenbach

Anschrift: Schulstraße 5-9, 35236 Breidenbach
Tel-Nr: 0 64 65 / 91 30 40
Fax-Nr: 0 64 65 / 91 30 41
E-Mail: breidenbach@hinterlandschule.de
Homepage: www.hinterlandschule.de

Schulleitung: Herr Reinhard Müller-Brodmann, (Standortleiter), stellv. Schulleiter
Schulformen: Grundschule, Förderstufe, Hauptschule, Realschule
Schulbezirke: Grundschule: Breidenbach, Kleingladenbach, Niederdieten, Wiesenbach



Schulisches Angebot:

<input checked="" type="checkbox"/>	Grundschule
<input checked="" type="checkbox"/>	Förderstufe
<input checked="" type="checkbox"/>	Hauptschule
<input checked="" type="checkbox"/>	Realschule
<input type="checkbox"/>	Gymnasium
<input type="checkbox"/>	Koop. Gesamtschule
<input type="checkbox"/>	Integr. Gesamtschule
<input type="checkbox"/>	Förderschule/-zweig

<input type="checkbox"/>	Eingangsstufe
<input type="checkbox"/>	Vorklasse
<input type="checkbox"/>	Flex. Schulanfang
<input checked="" type="checkbox"/>	Inklusive Beschulung
<input checked="" type="checkbox"/>	Betreuungsangebot
<input checked="" type="checkbox"/>	Ganztagsangebot/Ganztagschule
<input type="checkbox"/>	Intensivklasse
<input type="checkbox"/>	

Betreuungsangebot:

(Stand: 11/2021)

Öffnungszeiten: 7.15 Uhr bis 15.00 Uhr

Mittagstisch: ja (in Cafeteria)

Ferienangebot: ja

Ganztagsangebot/Ganztagschule nach:

(Stand: Sj. 2021/2022)

Profil 1	
Profil 2	X
Profil 3	

Tägliche Angebotszeiten	bis / Uhrzeit
Montag	16:00
Dienstag	16:00
Mittwoch	16:00
Donnerstag	16:00
Freitag	14:00

Geburtenstatistik:*

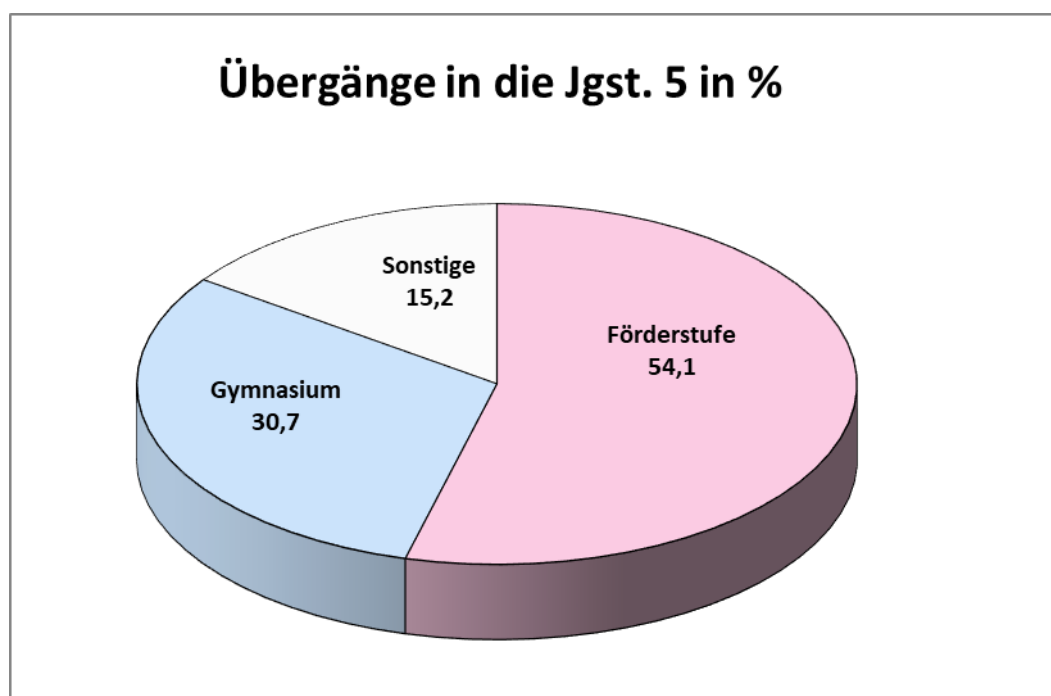
Geburtenzahlen im Schulbezirk der Grundschule an der Hinterlandschule, Standort Breidenbach						
	Geburtenjahrgänge und Jahr der Einschulung					
	2015/2016	2016/2017	2017/2018	2018/2019	2019/2020	2020/2021
	2022	2023	2024	2025	2026	2027
Orts-/Stadtteil:						
Breidenbach	27	32	39	32	29	26
Kleingladenbach	4	3	10	5	7	2
Niederdieten	10	5	5	7	3	7
Wiesenbach	11	7	7	10	9	6
Summe:	52	47	61	54	48	41

Schulverhalten nach Jahrgangsstufe 4:*

Aus dem Schulwahlverhalten der Eltern nach Jahrgangsstufe 4 haben sich für die Schuljahre 2019/2020 bis 2021/2022 folgende Mittelwerte ergeben:

Schulverhalten nach Jahrgangsstufe 4		
54,1%	zur Hinterlandsschule Breidenbach	Förderstufe
29,9%	zur Lahntalschule Biedenkopf	Gymnasium
0,8%	zur Stiftsschule St. Johann Amöneburg	priv. Gymnasium
30,7%		
15,2%	in andere Bundesländer	Sonstige

Übergänge aus der Grundschule der Hinterlandsschule, Standort Breidenbach in die Jgst. 5:								
Schulform	2019/2020		2020/2021		2021/2022		Mittelwert	
	Schüler	%	Schüler	%	Schüler	%	Schüler	%
Förderstufe	22	53,7	35	48,6	24	60,0	27	54,1
Hauptschule	0	0,0	0	0,0	0	0,0	0	0,0
Realschule	0	0,0	0	0,0	0	0,0	0	0,0
Gymnasium	10	24,4	29	40,3	11	27,5	17	30,7
IGS	0	0,0	0	0,0	0	0,0	0	0,0
MSS	0	0,0	0	0,0	0	0,0	0	0,0
Sonstige	9	22,0	8	11,1	5	12,5	7	15,2
	41	100,0	72	100,0	40	100,0	51	100,0



Berechnungsgrundlagen der Schülerzahlenentwicklung:*

Aus den Mittelwerten der Übergangsquoten der Schuljahre 2019/2020 bis 2021/2022 ergeben sich folgende Prozentsätze:

Jahrgangsstufe 5:

- ▶ 57 % von der Grundschule Oberdieten
- ▶ 52 % von der Hinterlandsschule Standort Breidenbach (Grundschule)
- ▶ 22 % von der Endenbergschule Breidenstein
- ▶ 4 % von der Grundschule Wolzhausen
- ▶ 3 % von der Grundschule Wallau

An Zugängen aus sonstigen Schulen wurden durchschnittlich 3 Schüler/innen hinzugerechnet.

Jahrgangsstufe 7:

- ▶ 84 % von der Hinterlandsschule Standort Breidenbach (Förderstufe)

An Zugängen aus sonstigen Schulen wurden durchschnittlich 2 Schüler/innen hinzugerechnet.

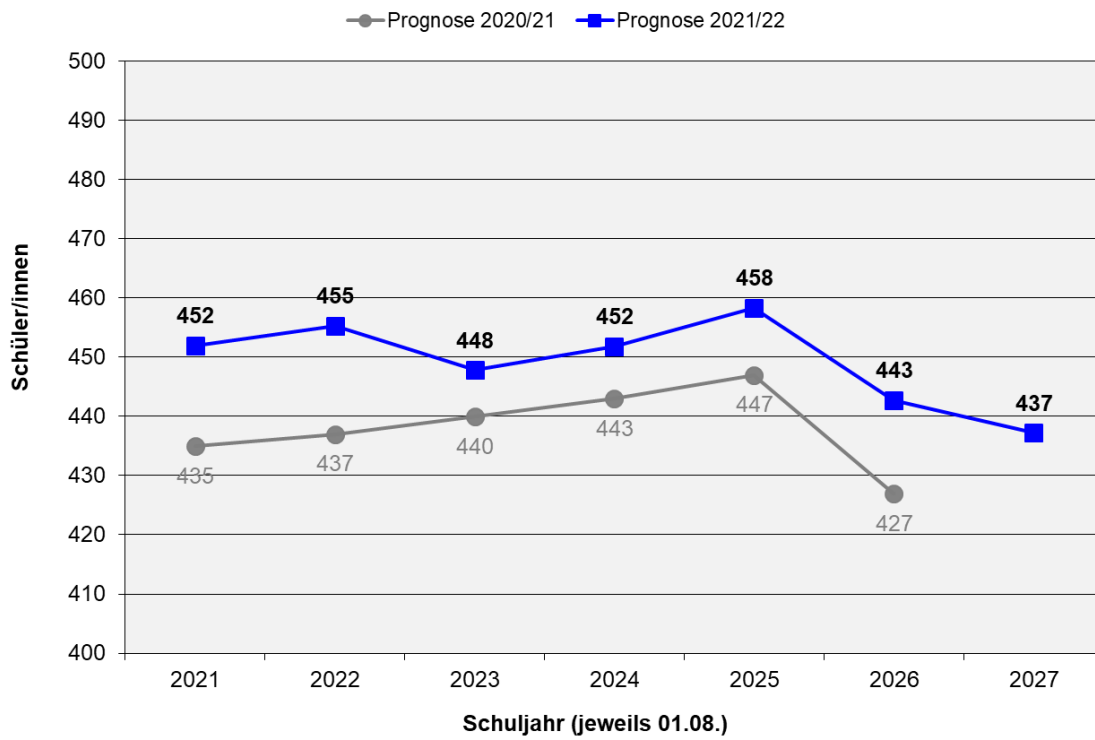
Die Verteilung auf die Schulformen in Jahrgangsstufe 7 hat sich anhand der Mittelwerte der Schuljahre 2019/2020 bis 2021/2022 wie folgt errechnet:

- ▶ **Hauptschule** **29 %**
- ▶ **Realschule** **71 %**

Voraussichtliche Schüler- und Klassenzahlen:*

Hinterlandsschule, Standort Breidenbach														
Jgst. / Schulform	Voraussichtliche Schüler- und Klassenzahl im Schuljahr													
	2021/22		2022/23		2023/24		2024/25		2025/26		2026/27		2027/28	
1 G	51	3	52	2	47	3	61	2	54	3	48	3	41	2
2 G	67	3	51	3	52	2	47	3	61	2	54	3	48	3
3 G	46	2	67	3	51	3	52	2	47	3	61	2	54	3
4 G	59	3	46	2	67	3	51	3	52	2	47	3	61	2
Zwischensumme 1 - 4:	223	11	216	10	217	11	211	10	214	10	210	11	204	10
5 Fö	41	2	47	2	42	2	52	2	42	2	41	2	43	2
6 Fö	58	3	41	2	47	2	42	2	52	2	42	2	41	2
Zwischensumme 5 + 6:	99	5	88	4	89	4	94	4	94	4	83	4	84	4
7 H	11	0	15	1	11	0	12	0	11	0	13	1	11	0
7 R	19	1	36	2	26	2	29	2	26	2	32	2	26	2
8 H	12	0	11	0	15	1	11	0	12	0	11	0	13	1
8 R	25	2	19	1	36	2	26	2	29	2	26	2	32	2
9 H	11	0	12	0	11	0	15	1	11	0	12	0	11	0
9 R	34	2	25	2	19	1	36	2	26	2	29	2	26	2
10 R	18	1	34	2	25	1	19	1	36	2	26	2	29	1
Zwischensumme 7 - 10:	130	6	151	8	142	7	147	8	151	8	149	9	149	8
Zusammen 1 - 10:	452	22	455	22	448	22	452	22	458	22	443	24	437	22
Anmerkung: kombinierte Beschulung von H+R														

Schülerzahlenentwicklung



* Berechnungsgrundlage: siehe Anlage 1

5.5 Schulstandort Biedenkopf

Grundschule Biedenkopf

Anschrift: Hainstraße 85, 35216 Biedenkopf
Tel-Nr: 0 64 61 / 55 65
Fax-Nr: 0 64 61 / 92 35 25
E-Mail: grundschule-biedenkopf@t-online.de
Homepage: www.grundschule-biedenkopf.de

Schulleitung: Herrn Frank Dilling
Schulformen: Grundschule
Schulbezirke: Biedenkopf, Eckelshausen, Kombach, Katzenbach
Dexbach, Engelbach



Schulisches Angebot:

<input checked="" type="checkbox"/>	Grundschule
<input type="checkbox"/>	Förderstufe
<input type="checkbox"/>	Hauptschule
<input type="checkbox"/>	Realschule
<input type="checkbox"/>	Gymnasium
<input type="checkbox"/>	Koop. Gesamtschule
<input type="checkbox"/>	Integr. Gesamtschule
<input type="checkbox"/>	Förderschule/-zweig

<input type="checkbox"/>	Eingangsstufe
<input type="checkbox"/>	Vorklasse
<input type="checkbox"/>	Flex. Schulanfang
<input type="checkbox"/>	Inklusive Beschulung
<input checked="" type="checkbox"/>	Betreuungsangebot
<input checked="" type="checkbox"/>	Ganztagsangebot/Ganztagschule
<input checked="" type="checkbox"/>	Intensivklasse
<input type="checkbox"/>	

Betreuungsangebot:

(Stand: 11/2021)

Öffnungszeiten: 11.30 Uhr bis 15.00 Uhr

Mittagstisch: ja

Ferienangebot: in Kooperation mit Förderverein

Ganztagsangebote/Ganztagschule nach:

(Stand: Sj. 2021/2022)

Profil 1	X
Profil 2	
Profil 3	

Tägliche Angebotszeiten	bis / Uhrzeit
Montag	
Dienstag	14:30
Mittwoch	15:00
Donnerstag	14:30
Freitag	

Geburtenstatistik:*

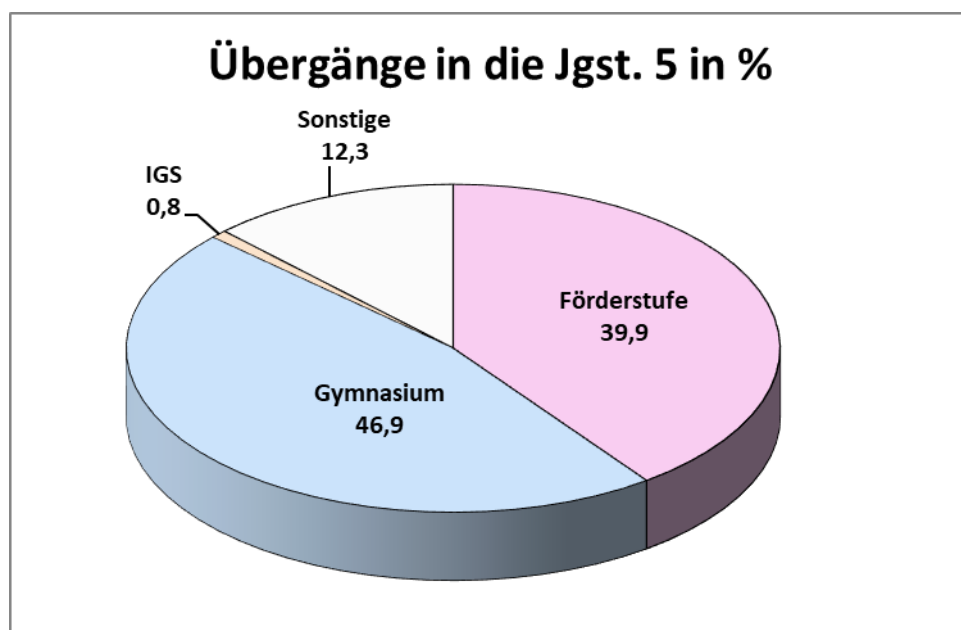
Geburtenzahlen im Schulbezirk der Grundschule Biedenkopf						
Geburtenjahrgänge und Jahr der Einschulung						
	2015/2016	2016/2017	2017/2018	2018/2019	2019/2020	2020/2021
	2022	2023	2024	2025	2026	2027
Orts/Stadtteil:						
Biedenkopf	47	59	45	58	40	45
Dexbach	0	3	1	0	1	0
Eckelshausen	8	13	10	7	9	5
Engelbach	6	3	4	2	7	4
Kombach	8	2	5	5	3	4
Katzenbach	0	1	0	0	0	1
Summe:	69	81	65	72	60	59

Schulverhalten nach Jahrgangsstufe 4:*

Aus dem Schulwahlverhalten der Eltern nach Jahrgangsstufe 4 haben sich für die Schuljahre 2019/2020 bis 2021/2022 folgende Mittelwerte ergeben:

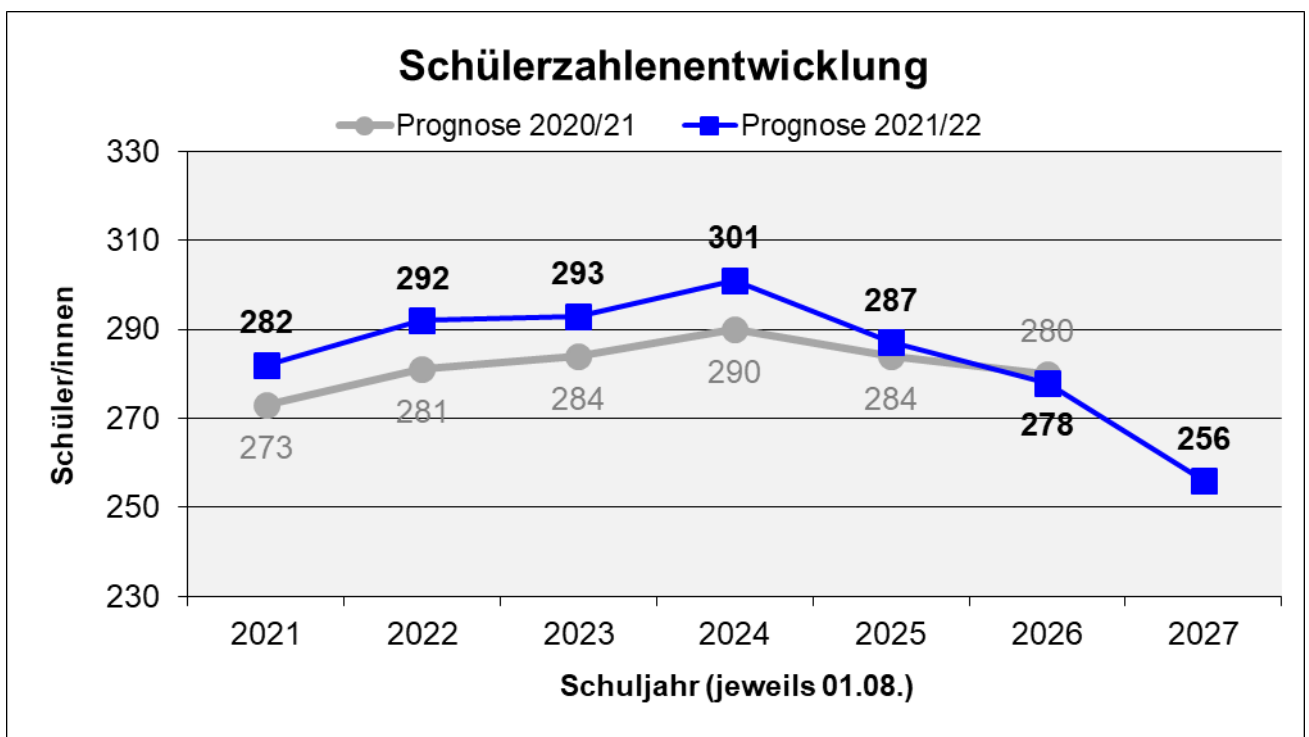
Schulverhalten nach Jahrgangsstufe 4		
36,9%	zur Hinterlandsschule Biedenkopf	Förderstufe
3,0%	zur Mittelpunktschule Dautphetal	Förderstufe
39,9%		
46,0%	zur Lahntalschule Biedenkopf	Gymnasium
0,5%	zur Friedrich-Ebert-Schule Gießen	Gymnasium
0,4%	zur Luise-Büchner-Schule Groß-Gerau	Gymnasium
46,9%		
0,8%	zur Wollenbergschule Wetter	Integrierte Gesamtschule
12,3%	in andere Bundesländer	Sonstige

Übergänge aus der Grundschule Biedenkopf in die Jgst. 5:								
	2019/2020		2020/2021		2021/2022		Mittelwert	
	Schüler	%	Schüler	%	Schüler	%	Schüler	%
Förderstufe	32	38,1	37	44,6	26	37,1	32	39,9
Hauptschule	0	0,0	0	0,0	0	0,0	0	0,0
Realschule	0	0,0	0	0,0	0	0,0	0	0,0
Gymnasium	43	51,2	34	41,0	34	48,6	37	46,9
IGS	0	0,0	2	2,4	0	0,0	1	0,8
MSS	0	0,0	0	0,0	0	0,0	0	0,0
Sonstige	9	10,7	10	12,0	10	14,3	10	12,3
	84	100,0	83	100,0	70	100,0	79	100,0



Voraussichtliche Schüler- und Klassenzahlen:*

Grundschule Biedenkopf														
Jgst.	Voraussichtliche Schüler- und Klassenzahl im Schuljahr													
	2021/22		2022/23		2023/24		2024/25		2025/26		2026/27		2027/28	
1	86	4	69	3	81	4	65	3	72	3	60	3	59	3
2	57	3	86	4	69	3	81	4	65	3	72	3	60	3
3	80	4	57	3	86	4	69	3	81	4	65	3	72	3
4	59	3	80	4	57	3	86	4	69	3	81	4	65	3
1 - 4	282	14	292	14	293	14	301	14	287	13	278	13	256	12
<i>SuS in Intensivklassen: 24 in 2 Klasse Stand 01.02.2022</i>														



* Berechnungsgrundlage: siehe Anlage 1

5.5 Schulstandort Biedenkopf

Endenbergerschule Breidenstein

Anschrift: Obere Haide 15, 35216 Biedenkopf
Tel-Nr: 0 64 61 / 8 91 62
Fax-Nr: 0 64 61 / 98 36 78
E-Mail: Endenbergerschule.Breidenstein@t-online.de
Homepage: <http://gs-breidenstein.biedenkopf.schule.hessen.de>

Schulleitung: Frau Brigitte Berger-Lapp
Schulformen: Grundschule
Schulbezirke: Breidenstein



Schulisches Angebot:

<input checked="" type="checkbox"/>	Grundschule
<input type="checkbox"/>	Förderstufe
<input type="checkbox"/>	Hauptschule
<input type="checkbox"/>	Realschule
<input type="checkbox"/>	Gymnasium
<input type="checkbox"/>	Koop. Gesamtschule
<input type="checkbox"/>	Integr. Gesamtschule
<input type="checkbox"/>	Förderschule/-zweig

<input type="checkbox"/>	Eingangsstufe
<input type="checkbox"/>	Vorklasse
<input checked="" type="checkbox"/>	Flex. Schulanfang
<input type="checkbox"/>	Inklusive Beschulung
<input checked="" type="checkbox"/>	Betreuungsangebot
<input type="checkbox"/>	Ganztagsangebot/Ganztagschule
<input type="checkbox"/>	Intensivklasse

Betreuungsangebot:

(Stand: 11/2021)

Öffnungszeiten:

11.00 Uhr bis 15.00 Uhr

Mittagstisch:

1 x pro Woche päd. Mittagstisch;
 Ausbau auf tägliches warmes
 Mittagstischangebot geplant

Ferienangebot:

Ja

Geburtenstatistik:*

Geburtenzahlen im Schulbezirk der Endenbergsschule Breidenstein						
Geburtenjahrgänge und Jahr der Einschulung						
	2015/2016	2016/2017	2017/2018	2018/2019	2019/2020	2020/2021
	2022	2023	2024	2025	2026	2027
Orts-/Stadtteil:						
Breidenstein	14	22	14	15	16	21
Summe:	14	22	14	15	16	21

Schulverhalten nach Jahrgangsstufe 4:*

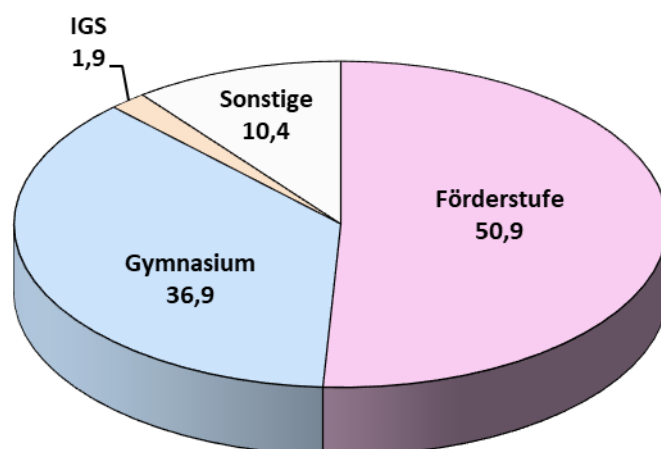
Aus dem Schulwahlverhalten der Eltern nach Jahrgangsstufe 4 haben sich für die Schuljahre 2019/2020 bis 2021/2022 folgende Mittelwerte ergeben:

Schulverhalten nach Jahrgangsstufe 4		
35,2%	zur Hinterlandsschule Biedenkopf	Förderstufe
15,7%	zur Hinterlandsschule Breidenbach	Förderstufe
50,9%		
36,9%	zur Lahntalschule Biedenkopf	Gymnasium
1,9%	zur Erich-Kästner-Schule Baunatal	Integrierte Gesamtschule
10,4%	in andere Bundesländer	Sonstige

Übergänge aus der Endenbergschule Breidenstein in die Jgst. 5:

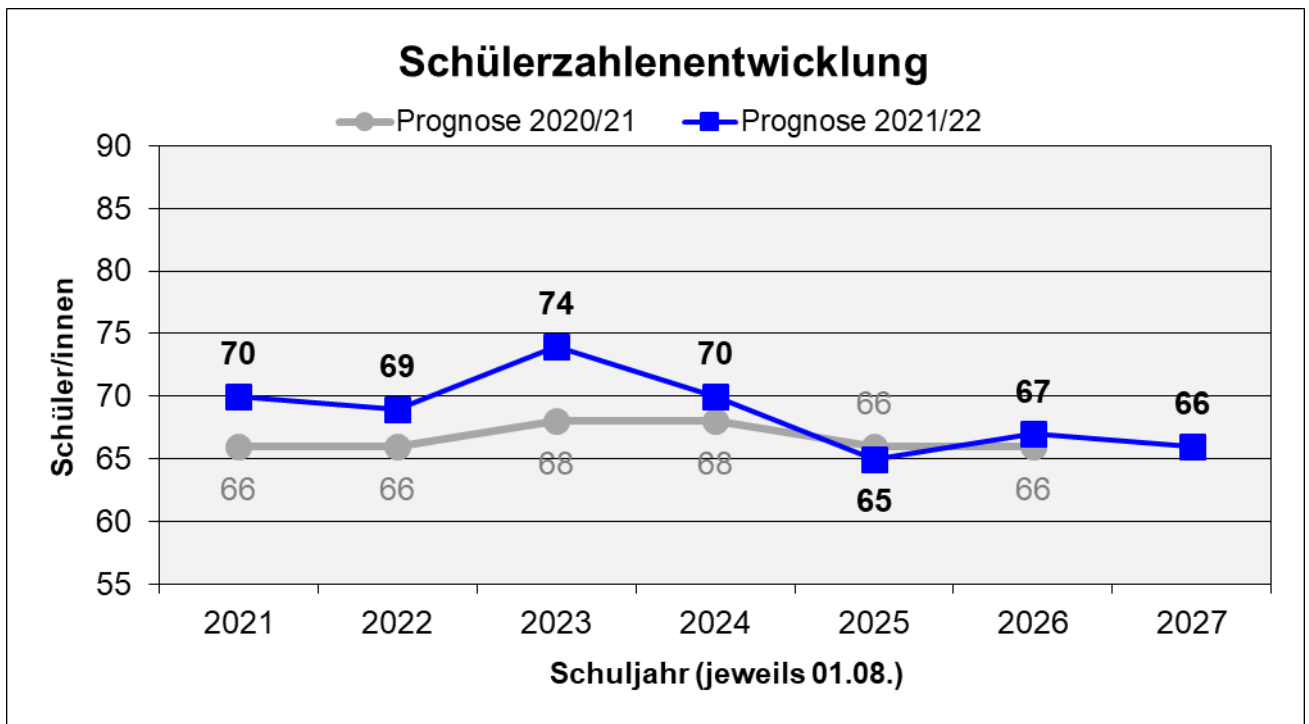
Schulform	2019/2020		2020/2021		2021/2022		Mittelwert	
	Schüler	%	Schüler	%	Schüler	%	Schüler	%
Förderstufe	8	66,7	8	47,1	7	38,9	8	50,9
Hauptschule	0	0,0	0	0,0	0	0,0	0	0,0
Realschule	0	0,0	0	0,0	0	0,0	0	0,0
Gymnasium	3	25,0	7	41,2	8	44,4	6	36,9
IGS	0	0,0	0	0,0	1	5,6	0	1,9
MSS	0	0,0	0	0,0	0	0,0	0	0,0
Sonstige	1	8,3	2	11,8	2	11,1	2	10,4
	12	100,0	17	100,0	18	100,0	16	100,0

Übergänge in die Jgst. 5 in %



Voraussichtliche Schüler- und Klassenzahlen:*

Endenbergsschule Breidenstein														
Jgst.	Voraussichtliche Schüler- und Klassenzahl im Schuljahr													
	2021/22		2022/23		2023/24		2024/25		2025/26		2026/27		2027/28	
1	20		14		22		14		15		16		21	
2	18	2	20	2	14	2	22	2	14	2	15	2	16	2
3	17	1	18	1	20	1	14	1	22	1	14	1	15	1
4	15	1	17	1	18	1	20	1	14	1	22	1	14	1
1 - 4	70	4	69	4	74	4	70	4	65	4	67	4	66	4
<i>FLEX. SCHULANFANG (Jgst. 1 und 2 bilden eine pädagogische/organisatorische Einheit)</i>														



* Berechnungsgrundlage: siehe Anlage 1

5.5 Schulstandort Biedenkopf

Grundschule Wallau

Anschrift: Hallenbadstraße 8, 35216 Biedenkopf
Tel-Nr: 0 64 61 / 83 66
Fax-Nr: 0 64 61 / 98 99 09
E-Mail: sekretariat-grundschule-wallau@t-online.de
Homepage: www.gs-wallau.de

Schulleitung: Frau Gabriela Polloni
Schulformen: Grundschule
Schulbezirke: Wallau, Weifenbach



Schulisches Angebot:

<input checked="" type="checkbox"/>	Grundschule
<input type="checkbox"/>	Förderstufe
<input type="checkbox"/>	Hauptschule
<input type="checkbox"/>	Realschule
<input type="checkbox"/>	Gymnasium
<input type="checkbox"/>	Koop. Gesamtschule
<input type="checkbox"/>	Integr. Gesamtschule
<input type="checkbox"/>	Förderschule/-zweig

<input type="checkbox"/>	Eingangsstufe
<input type="checkbox"/>	Vorklasse
<input type="checkbox"/>	Flex. Schulanfang
<input type="checkbox"/>	Inklusive Beschulung
<input checked="" type="checkbox"/>	Betreuungsangebot
<input type="checkbox"/>	Ganztagsangebot/Ganztagschule
<input type="checkbox"/>	Intensivklasse

Betreuungsangebot: Öffnungszeiten: 11.00 Uhr bis 15.00 Uhr
 (Stand: 11/2021) Mittagstisch: ja
 Ferienangebot: ja

Geburtenstatistik:*

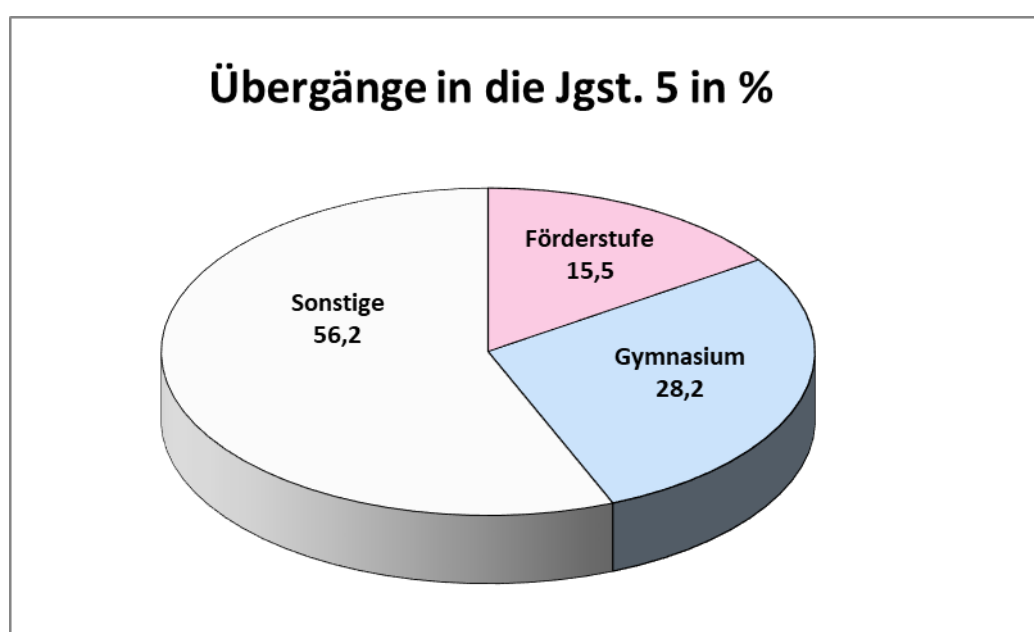
Geburtenzahlen im Schulbezirk der Grundschule Wallau						
Geburtenjahrgänge und Jahr der Einschulung						
	2015/2016	2016/2017	2017/2018	2018/2019	2019/2020	2020/2021
	2022	2023	2024	2025	2026	2027
Orts-/Stadtteil						
Wallau	27	25	37	23	23	24
Weifenbach	3	5	8	3	5	4
Summe:	30	30	45	26	28	28

Schulverhalten nach Jahrgangsstufe 4:*

Aus dem Schulwahlverhalten der Eltern nach Jahrgangsstufe 4 haben sich für die Schuljahre 2019/2020 bis 2021/2022 folgende Mittelwerte ergeben:

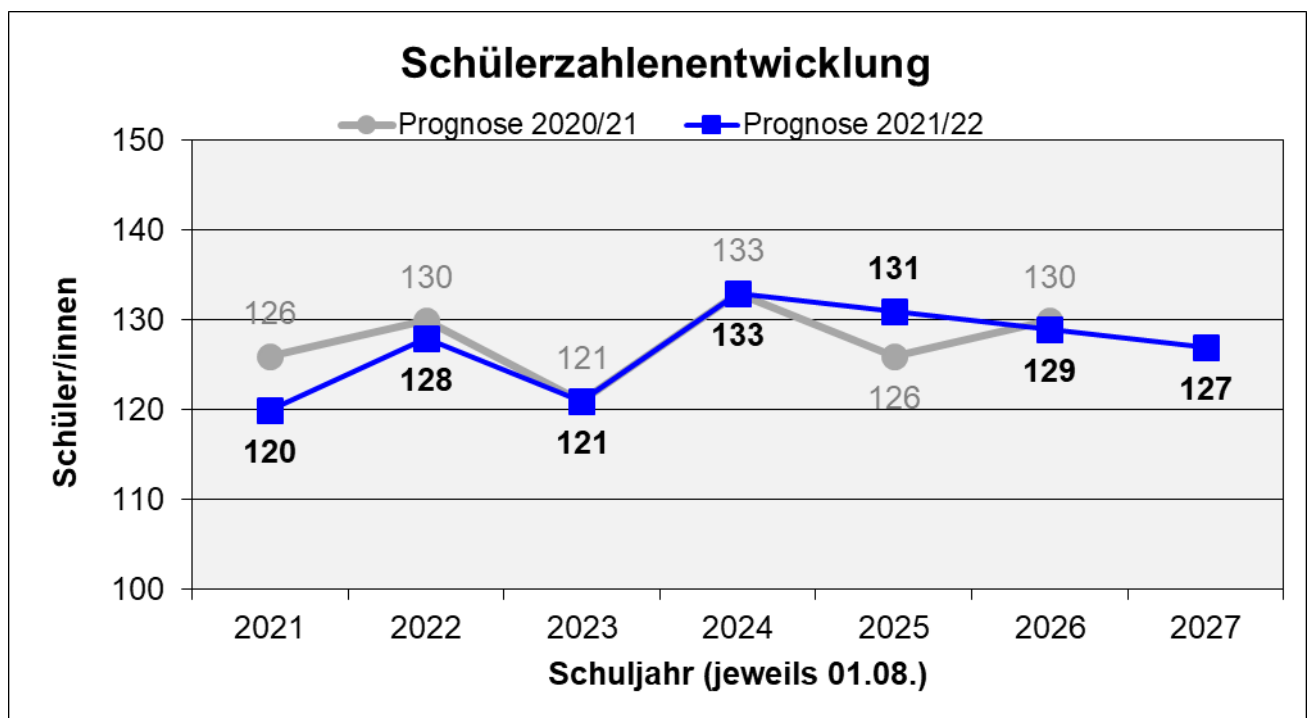
Schulverhalten nach Jahrgangsstufe 4		
13,2%	zur Hinterlandsschule Biedenkopf	Förderstufe
2,3%	zur Mittelpunktschule Dautphetal	Förderstufe
15,5%		
27,5%	zur Lahntalschule Biedenkopf	Gymnasium
0,8%	zur Steinmühle Marburg	priv. Gymnasium
28,2%		
56,2%	in andere Bundesländer	Sonstige

Übergänge aus der Grundschule Wallau in die Jgst. 5:								
Schulform	2019/2020		2019/2020		2021/2022		Mittelwert	
	Schüler	%	Schüler	%	Schüler	%	Schüler	%
Förderstufe	3	9,4	9	20,9	7	16,3	6	15,5
Hauptschule	0	0,0	0	0,0	0	0,0	0	0,0
Realschule	0	0,0	0	0,0	0	0,0	0	0,0
Gymnasium	10	31,3	9	20,9	14	32,6	11	28,2
IGS	0	0,0	0	0,0	0	0,0	0	0,0
MSS	0	0,0	0	0,0	0	0,0	0	0,0
Sonstige	19	59,4	25	58,1	22	51,2	22	56,2
	32	100,0	43	100,0	43	100,0	39	100,0



Voraussichtliche Schüler- und Klassenzahlen:*

Grundschule Wallau														
Jgst.	Voraussichtliche Schüler- und Klassenzahl im Schuljahr													
	2021/22		2022/23		2023/24		2024/25		2025/26		2026/27		2027/28	
1	28	2	30	2	30	2	45	2	26	2	28	2	28	2
2	33	2	28	2	30	2	30	2	45	2	26	2	28	2
3	37	2	33	2	28	2	30	2	30	2	45	2	26	2
4	22	1	37	2	33	2	28	2	30	2	30	2	45	2
1 - 4	120	7	128	8	121	8	133	8	131	8	129	8	127	8



* Berechnungsgrundlage: siehe Anlage 1

5.5 Schulstandort Biedenkopf

Hinterlandsschule, Standort Biedenkopf

Anschrift: Hainstraße 92, 35216 Biedenkopf
Tel-Nr: 0 64 61 / 98 93 30
Fax-Nr: 0 64 61 / 98 93 34 8
E-Mail: biedenkopf@hinterlandsschule.de
Homepage: www.hinterlandsschule.de

Schulleitung: Herr Andreas Acker (Standortleiter)
Schulformen: Förderstufe, Hauptschule, Realschule

Schulisches Angebot:

<input type="checkbox"/>	Grundschule
<input checked="" type="checkbox"/>	Förderstufe
<input checked="" type="checkbox"/>	Hauptschule
<input checked="" type="checkbox"/>	Realschule
<input type="checkbox"/>	Gymnasium
<input type="checkbox"/>	Koop. Gesamtschule
<input type="checkbox"/>	Integr. Gesamtschule
<input type="checkbox"/>	Förderschule/-zweig

<input type="checkbox"/>	Eingangsstufe
<input type="checkbox"/>	Vorklasse
<input type="checkbox"/>	Flex. Schulanfang
<input checked="" type="checkbox"/>	Inklusive Beschulung
<input type="checkbox"/>	Betreuungsangebot
<input checked="" type="checkbox"/>	Ganztagsangebot/Ganztagschule
<input checked="" type="checkbox"/>	Intensivklasse
<input type="checkbox"/>	

Ganztagsangebot/Ganztagschule nach: (Stand: Sj. 2021/2022)

Profil 1	
Profil 2	X
Profil 3	

Tägliche Angebotszeiten	bis / Uhrzeit
Montag	16:00
Dienstag	16:00
Mittwoch	16:00
Donnerstag	16:00
Freitag	14:00

Berechnungsgrundlagen der Schülerzahlenentwicklung:*

Aus den Mittelwerten der Übergangsquoten der Schuljahre 2019/2020 bis 2021/2022 ergeben sich folgende Prozentsätze:

Jahrgangsstufe 5:

- ▶ 38 % von der Grundschule Biedenkopf
- ▶ 25 % von der Endenbergschule Breidenstein
- ▶ 10 % von der Grundschule Wallau

An Zugängen aus sonstigen Schulen sowie Übergängen aus Intensivklassen in den Regelschulbetrieb wurden durchschnittlich 2 Schüler/innen hinzugerechnet.

Jahrgangsstufe 7:

- ▶ 100 % von der Hinterlandsschule Standort Biedenkopf (Förderstufe)

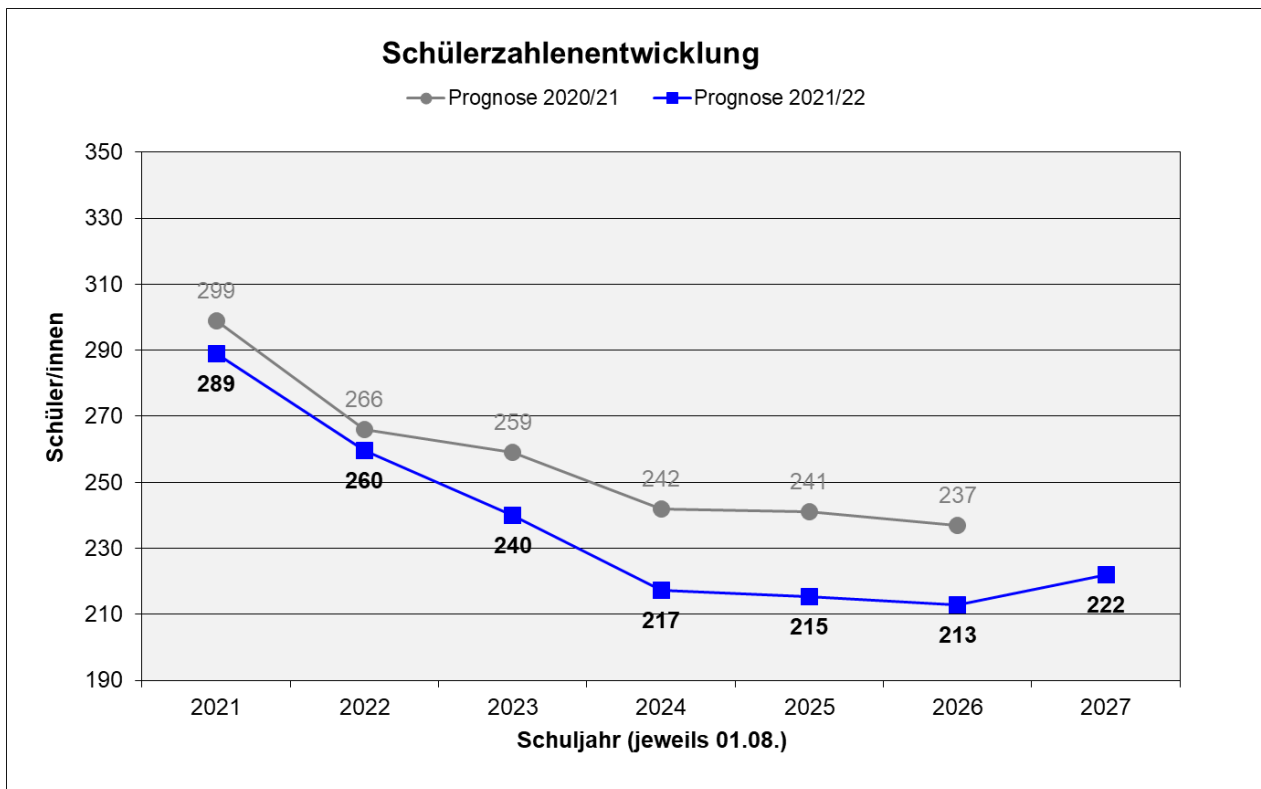
An Zugängen aus sonstigen Schulen wurden durchschnittlich 4 Schüler/innen hinzugerechnet.

Die Verteilung auf die Schulformen in Jahrgangsstufe 7 hat sich anhand der Mittelwerte der Schuljahre 2019/2020 bis 2021/2022 wie folgt errechnet:

- ▶ **Hauptschule** **41 %**
- ▶ **Realschule** **59 %**

Voraussichtliche Schüler- und Klassenzahlen:*

Hinterlandschule, Standort Biedenkopf														
Jgst. / Schulform	Voraussichtliche Schüler- und Klassenzahl im Schuljahr													
	2021/22		2022/23		2023/24		2024/25		2025/26		2026/27		2027/28	
5 Fö	33	2	31	2	40	2	31	2	42	2	35	2	41	2
6 Fö	40	2	33	2	31	2	40	2	31	2	42	2	35	2
Zwischensumme 5 + 6:	73	4	64	4	71	4	72	4	74	4	77	4	76	4
7 H	24	1	18	1	16	1	15	1	19	1	15	1	19	1
7 R	30	1	26	1	21	1	20	2	26	1	21	1	27	1
8 H	21	1	24	1	18	1	16	1	15	1	19	1	15	1
8 R	34	2	30	1	26	1	21	1	20	1	26	1	21	1
9 H	29	2	21	1	24	1	18	1	16	1	15	1	19	1
9 R	43	2	34	2	30	1	26	1	21	1	20	1	26	1
10 R	35	2	43	2	34	2	30	1	26	1	21	1	20	1
Zwischensumme 7 - 10:	216	11	196	9	169	8	146	8	142	7	136	7	146	7
Zusammen 5 - 10:	289	15	260	13	240	12	217	12	215	11	213	11	222	11
SuS in Intensivklassen: 35 in 3 Klassen Stand 01.02.2022														



* Berechnungsgrundlage: siehe Anlage

5.5 Schulstandort Biedenkopf

Lahntalschule Biedenkopf

Anschrift: Am Freibad 19, 35216 Biedenkopf
Tel-Nr: 0 64 61 / 9 51 80
Fax-Nr: 0 64 61 / 95 18 29
E-Mail: sekretariat@lahntalschule.de
Homepage: www.lahntalschule.de

Schulleiter: Frau Sabine Schäfer-Jarosz
Schulformen: Gymnasium (Sek. I und II)

Schulisches Angebot:

<input type="checkbox"/>	Grundschule
<input type="checkbox"/>	Förderstufe
<input type="checkbox"/>	Hauptschule
<input type="checkbox"/>	Realschule
<input checked="" type="checkbox"/>	Gymnasium (mit Sek. II)
<input type="checkbox"/>	Koop. Gesamtschule
<input type="checkbox"/>	Integr. Gesamtschule
<input type="checkbox"/>	Förderschule/-zweig

<input type="checkbox"/>	Eingangsstufe
<input type="checkbox"/>	Vorklasse
<input type="checkbox"/>	Flex. Schulanfang
<input type="checkbox"/>	Inkl. Beschulung
<input type="checkbox"/>	Betreuungsangebot
<input checked="" type="checkbox"/>	Ganztagsangebot/Ganztagschule
<input type="checkbox"/>	Intensivklasse
<input type="checkbox"/>	

Ganztagsangebot/Ganztagschule nach: (Stand: Sj. 2021/2022)

Profil 1	X
Profil 2	
Profil 3	

Tägliche Angebotszeiten	bis / Uhrzeit
Montag	15:30
Dienstag	15:30
Mittwoch	15:30
Donnerstag	15:30
Freitag	15:30

Berechnungsgrundlagen der Schülerzahlenentwicklung:*

Aus den Mittelwerten der Übergangsquoten der Schuljahre 2019/2020 bis 2021/2022 ergeben sich folgende Prozentsätze:

Jahrgangsstufe 5:

- ▶ 61 % von der Grundschule Amönau
- ▶ 47 % von der Grundschule Buchenau
- ▶ 46 % von der Grundschule Biedenkopf
- ▶ 36 % von der Grundschule Wolzhausen
- ▶ 35 % von der Grundschule Holzhausen
- ▶ 34 % von der Endenbergschule Breidenstein
- ▶ 33 % von der Mittelpunktschule Dautphetal (Grundschule)
- ▶ 31 % von der Hinterlandsschule Steffenberg (Standort Breidenbach und Steffenberg)
- ▶ 27 % von der Grundschule Wallau
- ▶ 24 % von der Wichtelhäuser-Schule Sterzhausen
- ▶ 20 % von der Grundschule Oberdieten
- ▶ 17 % von der Grundschule am Lindenbaum Bottenhorn
- ▶ 16 % von der Gansbachtalschule Angelburg

An Zugängen aus sonstigen Schulen wurden durchschnittlich 8 Schüler/innen hinzugerechnet.

Jahrgangsstufe 7:

- ▶ 98 % von der Lahntalschule Biedenkopf
- ▶ 8 % von der Mittelpunktschule Dautphetal (Förderstufe)
- ▶ 4 % von der Hinterlandsschule Steffenberg mit allen 3 Standorten (Förderstufe)

An Zugängen aus sonstigen Schulen wurde durchschnittlich 2 Schüler/innen hinzugerechnet.

Jahrgangsstufe 11:

- ▶ 93 % von der Lahntalschule Biedenkopf

An Zugängen aus sonstigen Schulen wurden durchschnittlich 8 Schüler/innen hinzugerechnet.

Sonstiges:

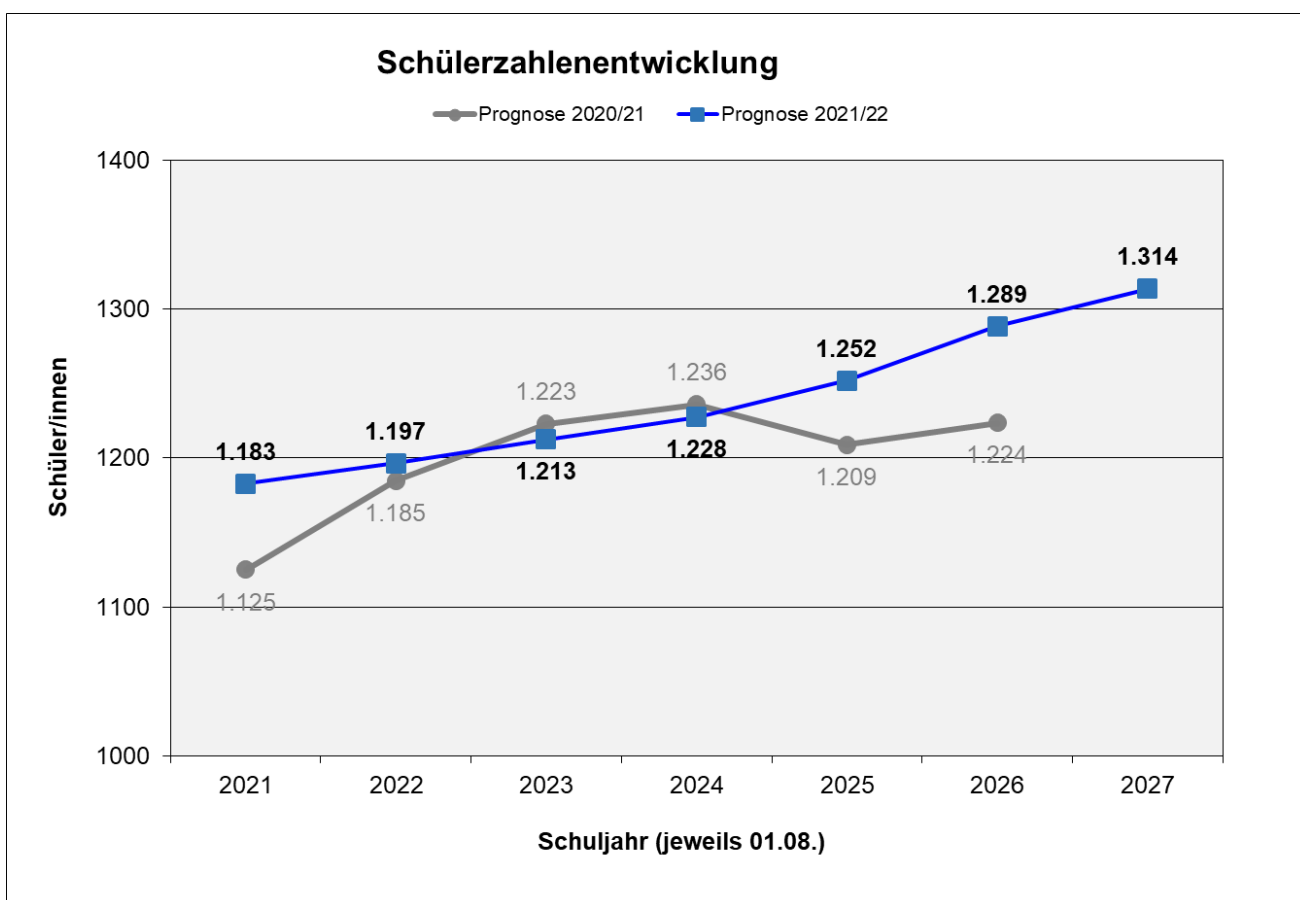
Nach der Jahrgangsstufe 11 ergeben sich pro Schuljahr durchschnittlich 2,34 % Abgänger/innen.

Nach der Jahrgangsstufe 12 ergeben sich pro Schuljahr durchschnittlich 6,56 % Abgänger/innen.

Voraussichtliche Schüler- und Klassenzahlen:*

Lahntalschule Biedenkopf														
Jgst. / Schulform	2021/22		2022/23		2023/24		2024/25		2025/26		2026/27		2027/28	
5 Gy	157	6	140	5	137	5	149	5	138	5	142	5	129	5
6 Gy	162	5	157	6	140	5	137	5	149	5	138	5	142	5
7 Gy	151	5	134	5	148	5	156	6	138	5	139	5	148	5
8 Gy	126	5	151	5	134	5	148	5	156	6	138	5	139	5
9 Gy	129	4	126	5	151	5	134	5	148	5	156	6	138	5
10 Gy	110	6	129	4	126	5	151	5	134	5	148	5	156	6
Zwischensumme 5 - 10:	835	31	837	30	836	30	875	31	863	31	861	31	852	31
11 Gy	153		111		129		126		149		167		162	
12 Gy	106		149		109		126		123		146		163	
13 Gy	89		99		140		101		117		115		136	
Zwischensumme 10 - 13:	348		360		377		353		389		428		462	
Zusammen 5 - 13:	1183	31	1197	30	1213	30	1228	31	1252	31	1289	31	1314	31

*) Da für die Kursbildungen in der gymnasialen Oberstufe keine rechnerischen Mindest- bzw. Höchstzahlen zugrunde gelegt werden können, wurde auf die Darstellung der Anzahl von Kursen verzichtet.



* Berechnungsgrundlage: siehe Anlage 1

II. Statistiken und Diagramme:

Abgänge an Schulen außerhalb der eigenen Trägerschaft nach der Grundschule

Planungsregion Nord:

Schulstandort Cölbe
 Schulstandort Lahntal
 Schulstandort Wetter
 Schulstandort Münchhausen

Planungsregion Nord								
Schulträger	2019/2020		2020/2021		2021/2022		Mittelwert	
	Schüler	%	Schüler	%	Schüler	%	Schüler	%
Eigene Tr.	67	31,6	77	38,7	110	51,9	85	39,5
Stadt MR	111	52,4	90	45,2	71	33,5	91	43,7
Privatsch.	17	8,0	18	9,0	20	9,4	18	8,8
LK Waldeck	15	7,1	14	7,0	8	3,8	12	6,0
LK Gießen	0	0,0	0	0,0	0	0,0	0	0,0
LDK	0	0,0	0	0,0	1	0,5	0	0,2
Schwalm-Ed.	2	0,9	0	0,0	0	0,0	1	0,3
LK Offenbach	0	0,0	0	0,0	2	0,9	1	0,3
	212	100,0	199	100,0	212	100,0	208	100,0

Planungsregion Ost:

Schulstandort Neustadt
 Schulstandort Stadtallendorf
 Schulstandort Kirchhain
 Schulstandort Wohratal
 Schulstandort Rauschenberg
 Schulstandort Amöneburg

Planungsregion Ost								
Schulträger	2019/2020		2020/2021		2021/2022		Mittelwert	
	Schüler	%	Schüler	%	Schüler	%	Schüler	%
Eigene	394	75,0	343	70,3	355	69,6	364	71,6
Stadt MR	14	2,7	31	6,4	33	6,5	26	5,1
Privatsch.	98	18,7	93	19,1	87	17,1	93	18,3
LK Schwalm	14	2,7	17	3,5	28	5,5	20	3,9
Vogelsbergk	3	0,6	3	0,6	6	1,2	4	0,8
Wetteraukr.	0	0,0	1	0,2	1	0,2	1	0,1
Gießen	2	0,4	0	0,0	0	0,0	1	0,1
	525	100,0	488	100,0	510	100,0	508	100,0

Planungsregion Süd:

Schulstandort Ebsdorfergrund
 Schulstandort Fronhausen
 Schulstandort Weimar

Planungsregion Süd								
Schulträger	2019/2020		2020/2021		2021/2022		Mittelwert	
	Schüler	%	Schüler	%	Schüler	%	Schüler	%
Eigene	109	69,4	116	69,5	133	77,3	119	68,9
Stadt MR	38	24,2	24	14,4	21	12,2	28	16,9
Privatsch.	9	5,7	18	10,8	14	8,1	14	8,2
Gießen	1	0,6	8	4,8	2	1,2	4	2,2
Wetteraukr.	0	0,0	1	0,6	1	0,6	1	0,4
Main-Kinzig	0	0,0	0	0,0	1	0,6	0	0,2
	157	100,0	167	100,0	172	100,0	165	96,8

Planungsregion West Gladenbach:

Schulstandort Lohra
 Schulstandort Gladenbach
 Schulstandort Bad Endbach

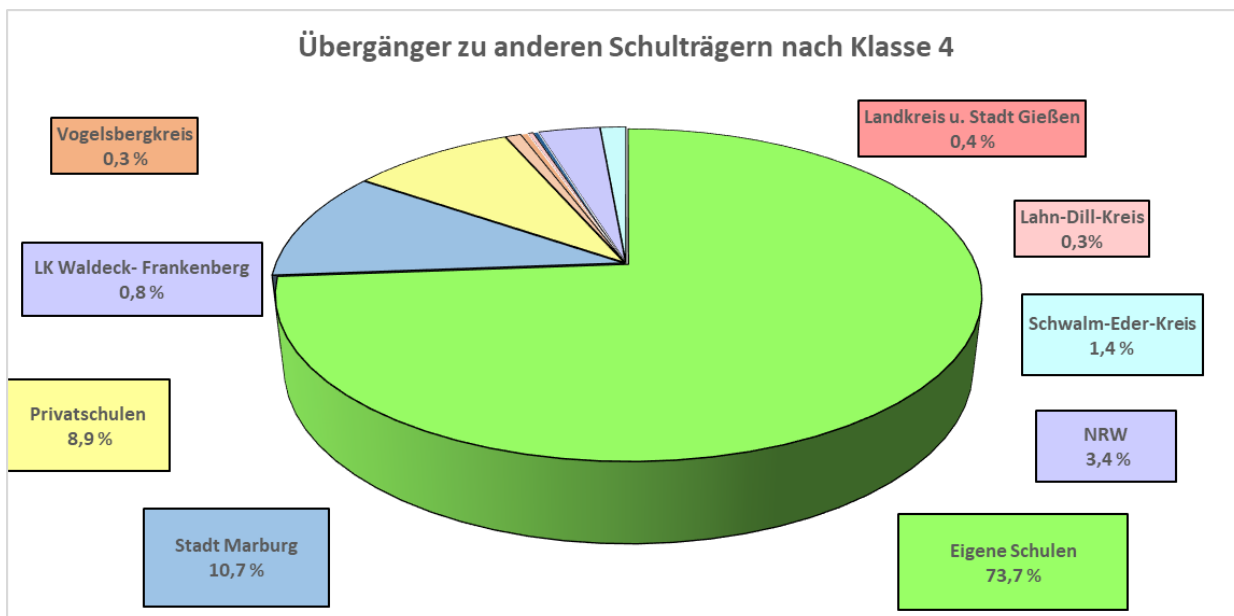
Planungsregion West Gladenbach								
Schulträger	2019/2020		2020/2021		2021/2022		Mittelwert	
	Schüler	%	Schüler	%	Schüler	%	Schüler	%
Eigene	204	92,7	178	93,7	191	89,3	191	91,9
Stadt MR	9	4,1	10	5,3	15	7,0	11	5,5
Privatsch.	6	2,7	1	0,5	4	1,9	4	1,7
Gießen	0	0,0	0	0,0	3	1,4	1	0,5
Lahn-Dill-Kr.	1	0,5	1	0,5	1	0,5	1	0,5
	220	100,0	190	100,0	214	100,0	207	100,0

Planungsregion West Biedenkopf

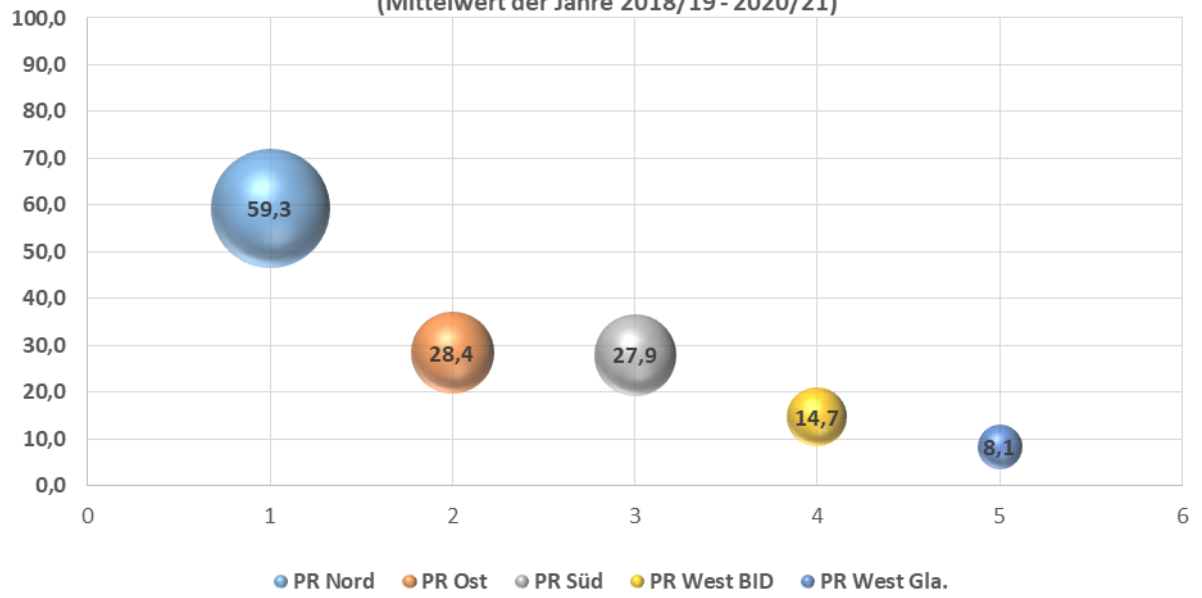
Schulstandort Angelburg
 Schulstandort Steffenberg
 Schulstandort Dautphetal
 Schulstandort Breidenbach
 Schulstandort Biedenkopf

Planungsregion West-Biedenkopf								
Schulträger	2019/2020		2020/2021		2021/2022		Mittelwert	
	Schüler	%	Schüler	%	Schüler	%	Schüler	%
Eigene	294	84,7	354	87,2	290	84,1	313	85,3
Stadt MR	0	0,0	0	0,0	0	0,0	0	0,0
Privatsch.	0	0,0	0	0,0	2	0,6	1	0,2
Lahn-Dill-Kr.	5	1,4	0	0,0	4	1,2	3	0,9
NRW	46	13,3	52	12,8	49	14,2	49	13,4
Groß-Gerau	1	0,3	0	0,0	0	0,0	0	0,1
Gießen	1	0,3	0	0,0	0	0,0	0	0,1
	347	100,0	406	100,0	345	100,0	366	100,0

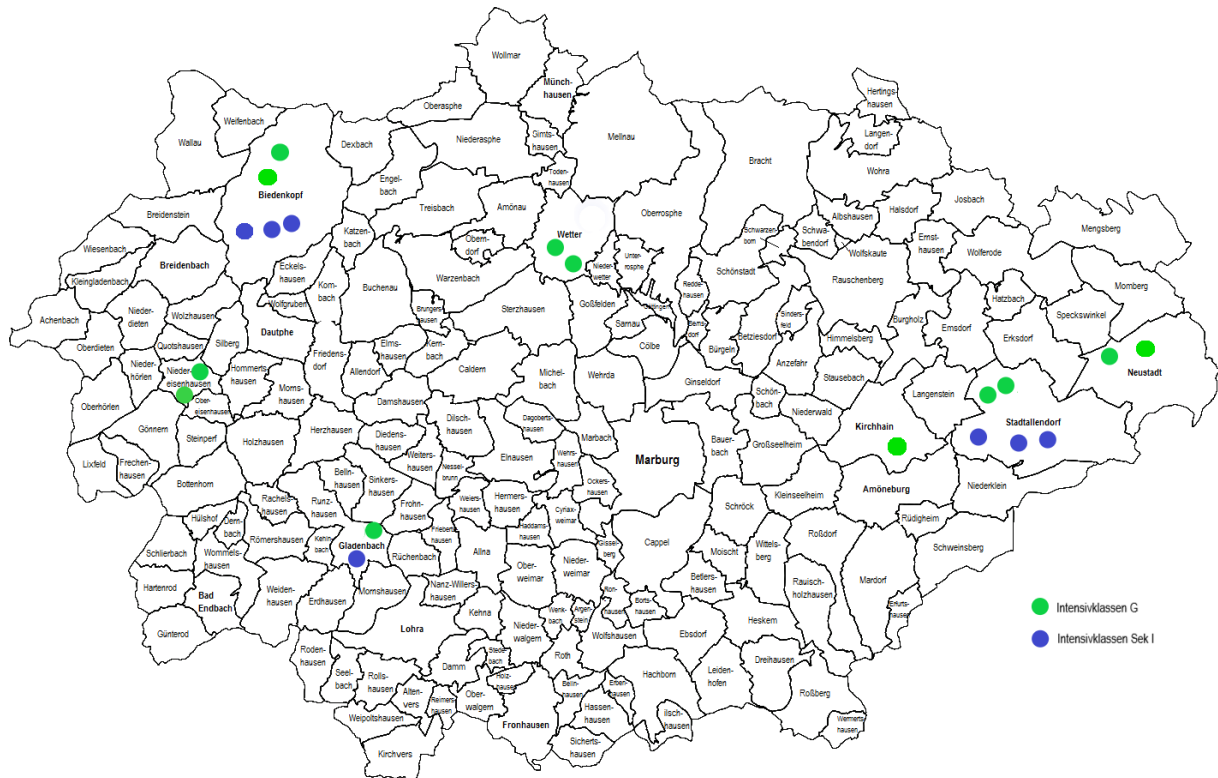
Übersicht Gesamtzahl aus allen Planungsregionen								
Schulträger	2019/2020		2020/2021		2021/2022		Mittelwert	
	Schüler	%	Schüler	%	Schüler	%	Schüler	%
Eigene Tr.	1068	73,1	1068	73,7	1079	74,4	1072	73,7
Stadt MR	172	11,8	155	10,7	140	9,7	156	10,7
Privatsch.	130	8,9	130	9,0	127	8,8	129	8,9
LK Waldeck	15	1,0	14	1,0	8	0,6	12	0,8
LK Gießen	4	0,3	8	0,6	5	0,3	6	0,4
Lahn-Dill-Kr.	6	0,4	1	0,1	6	0,4	4	0,3
Vogelsberg	3	0,2	3	0,2	6	0,4	4	0,3
NRW	46	3,1	52	3,6	49	3,4	49	3,4
Schwalm-E.	16	1,1	17	1,2	28	1,9	20	1,4
Groß-Gerau	1	0,1	0	0,0	0	0,0	0	0,0
Wetteraukr.	0	0,0	1	0,1	2	0,1	1	0,1
	1461	100,0	1449	100,0	1450	100,0	1453	100,0



Übergänger zu anderen Schulträgern (Mittelwert der Jahre 2018/19 - 2020/21)



III. Intensivklassen Standorte



Schule	Schulform	Anzahl SuS	Anzahl Klassen	Planungsregion	Anzahl SuS pro PR
Grundschule Biedenkopf	G	24	2	PR West-Biedenkopf	77
Hinterlandsschule Steffenberg	G	18	2		
Hinterlandsschule Biedenkopf	Sek I	35	3		
Freiherr-vom-Stein-Schule Gladenbach	G	32	2	PR West-Gladenbach	32
Freiherr-vom-Stein-Schule Gladenbach	Sek I				
Burgwaldschule Wetter	G	28	2	PR Nord	28
Grundschule II Stadtallendorf	G	22	2	PR Ost	95
Martin-von-Tours-Schule Neustadt	G	23	2		
Georg-Büchner-Schule Stadtallendorf	Sek I	34	3		
Grundschule Kirchhain	G	16	1		
Summe		232	19		232

Stand 02/2022

Anlage 1 – Berechnungsgrundlagen

Die Berechnung der für die einzelnen Schulstandorte dargestellten Schüler- und Klassenzahlenentwicklungen ist auf der Grundlage folgender Daten vorgenommen worden:

Grundschulen:

Die Prognose für die Grundschulen erfolgt auf der Grundlage der Geburtenstatistiken. Diese Angaben werden in Zusammenarbeit mit den Einwohnermeldeämtern der Kommunen und dem Kommunalen Gebietsrechenzentrum Hessen ekom21 aus den Daten der Einwohnermeldedatei ermittelt. Sie entsprechen dem Stand: Juli 2021.

Die Zuordnung zu den einzelnen Grundschulen erfolgt aufgrund der Festlegungen in der Schulbezirkssatzung für Grundschulen gem. § 143 des Hess. Schulgesetzes (Stand: Juni 2020)

Die Schülerzahlen für das Schuljahr 2021/22 sind der *Schüler- und Klassenstatistik des Hessischen Schulinformationssystems HESIS zum Stichtag 01.11.2021* entnommen.

Bei den Prognosen wird nur mit Kindern gerechnet, die bereits geboren sind.

Bei den Prognosen werden alle schulpflichtigen Kinder eines Jahrgangs im Schulbezirk berücksichtigt, d.h. alle Kinder, die bis zum 30.06. eines Jahres das sechste Lebensjahr vollenden. Sog. Kann-Kinder, verspätet eingeschulte Kinder (z.B. weil zunächst eine Vorklasse besucht wird) oder Gestattungskinder können bei dieser Prognose nicht berücksichtigt werden bzw. führen sie lediglich zu zeitlichen Verschiebungen zwischen den Jahrgängen.

Auch der Flexible Schulanfang, der es ermöglicht, die ersten beiden Jahrgangsstufen in 1 bis 3 Jahren zu durchlaufen, führt zu gewissen Ungenauigkeiten bei der Prognose der zukünftigen Schüler- und Klassenzahlen.

Es sind die Vorklassenstandorte nach der aktuellen *HESIS-Statistik* ausgewiesen. Zum Teil sind die Vorklassen auch an andere Schulstandorte ausgelagert. Da sich der Einzugsbereich der Vorklassen nicht mit dem Schulbezirk der Standortschule deckt, wird auf eine Hochrechnung der Vorklassenkinder verzichtet und werden Schüler- und Klassenzahlen lediglich im aktuellen Sj. 2021/22 ausgewiesen.

Bei den ausgewiesenen Klassenzahlen wird die im Schuljahr 2021/22 tatsächlich erfolgte Klassenbildung berücksichtigt, bei den weiteren Hochrechnungen jedoch grundsätzlich die Schülermindest- und Schülerhöchstzahlen nach der Verordnung über die Festlegung der Anzahl und der Größe der Klassen, Gruppen und Kurse in allen Schulformen vom 23.05.2017 rechnerisch zugrunde gelegt.

Sofern in allen oder einigen Jahrgängen die für eine Klassenbildung erforderliche Mindestgröße von 13 Schülerinnen und Schülern nicht erreicht wird, wird davon ausgegangen, dass jahrgangsübergreifend unterrichtet wird.

An einigen wenigen Verbundschulen (z.B. Grundschulen I u. II in Stadtallendorf) erfolgt die Darstellung der Schüler- und Klassenzahlenprognose nicht standortbezogen, da uns hierfür die notwendigen Angaben des Einwohnermeldeamtes bzw. Kommunalen Gebietsrechenzentrums Hessen ekom21 fehlen. Bei den Prognosen werden bereits

eingeschichtete Klassen fortgeführt, bei den weiteren Hochrechnungen jedoch rein rechnerische Klassenbildungen auf der Grundlage der vg. Verordnung vorgenommen. Durch die Standortproblematik und sich hieraus ergebenden Klassenteilungen können sich Abweichungen zu den sich berechnenden Klassenzahlen ergeben.

Bei der Darstellung Schulwahlverhalten nach Jahrgangsstufe 4 kann es aufgrund von Rundungen zu geringfügigen Abweichungen bei der Erreichung von 100 % kommen.

Weiterführende Schulen ab der Jahrgangsstufe 5:

Für die Prognosen der Jahrgangsstufen 5 und 7 werden die durchschnittlichen Übergangsquoten der letzten 3 Jahre von den Grundschulen bzw. der Jahrgangsstufe 6 herangezogen. Grundlage für die Ermittlung der durchschnittlichen Übergangsquoten ist die Statistik zur *Entwicklung der Übergangsquoten an weiterführende Schulen (EM/EOS) des Hessischen Schulinformationssystems HESIS* zum Stichtag 01.11.2021.

Die erste Spalte weist die tatsächlichen Schülerzahlen für das Schuljahr 2021/2022 aus. Ab dem Schuljahr 2022/2023 handelt es sich um Prognosezahlen, die sich aus den Hochrechnungen ergeben.

Neben den Schülerbewegungen innerhalb des Landkreises Marburg-Biedenkopf werden auch Abwanderungen *zu* anderen Schulträgern und die Zuwanderungen *von* anderen Schulträgern berücksichtigt.

Bei der Ermittlung der durchschnittlichen Übergangsquoten in der Planungsregion West-Biedenkopf wird hilfsweise auf die *Anmeldezahlen an weiterführende Schulen (AWS) zum Stichtag 03.2020 des Hessischen Schulinformationssystems HESIS* zurückgegriffen, da aus dieser Planungsregion traditionell verstärkt Abwanderungen in das benachbarte Bad Laasphe zu verzeichnen sind. Hierbei handelt es sich um Übergänge in ein anderes Bundesland (Nordrhein-Westfalen), die nur aus der AWS-Statistik ersichtlich sind. Bedingt durch die unterschiedlichen statistischen Grundlagen kann es zu geringfügigen Abweichungen der dargestellten Quoten bei den Grund- sowie den weiterführenden Schulen kommen.

Bei den Integrierten Gesamtschulen wird für die Prognose der Jahrgangsstufe 10 die durchschnittliche Abgangsquote der letzten 3 Jahre nach der Jahrgangsstufe 9 berücksichtigt.

Sofern die Mindestschülerzahlen in einer Schulform nicht erreicht wurden, wurde davon ausgegangen, dass die Schülerinnen und Schüler schulformübergreifend beschult werden. Dies wird bei den Einzeldarstellungen der Schulstandorte entsprechend kenntlich gemacht. Bei den Klassenbildungen wird der jeweils günstigere Klassenteiler zugrunde gelegt (z.B. bei einer kombinierten Haupt- und Realschulklasse wird von einer Klassenteilung ab 25 Schülerinnen und Schüler ausgegangen).

Gymnasiale Oberstufe:

Für den Übergang in eine gymnasiale Oberstufe werden die durchschnittlichen Übergangsquoten der letzten 3 Jahre aus der Sek. I zugrunde gelegt. Dabei wurden auch die unterschiedlichen Übergangszeitpunkte in Abhängigkeit der Organisation als 5- oder 6-jährige gymnasiale Sekundarstufe I berücksichtigt.

Abgänge im weiteren Verlauf der gymnasialen Oberstufen werden durch die Berücksichtigung der durchschnittlichen Abgangsquoten der vergangenen 3 Jahre erfasst.

Förderschulen:

Eine Hochrechnung im Bereich der eigenständigen Förderschulen ist naturgemäß nicht möglich, da es keine verlässlichen statistischen Grundlagen bzw. regelmäßigen Verläufe gibt, die sich für eine Prognose der Entwicklung eignen würden. Hintergrund hierfür ist auch, dass die Förderschulentwicklung maßgeblich vom Elternwahlverhalten und den Möglichkeiten einer inklusiven Beschulung in der Regelschule abhängig ist, deren weitere Entwicklung abzuwarten bleibt.

Bei den Förderschulzweigen an den Gesamtschulen wurde hilfsweise der durchschnittliche Anteil von Förderschülern an der Gesamtschülerzahl der letzten 3 Jahre ermittelt und bei der Prognose zugrunde gelegt.

Weitere allgemeine Erläuterungen zur Prognose der Schüler- und Klassenzahlen:

Beschulungssituation von Seiteneinsteigern:

Die Berücksichtigung der sog. Seiteneinsteiger, die als Asylbewerber bzw. Flüchtlinge unsere Schulen besuchen, stellt bei der Schüler- und Klassenzahlenprognose eine statistische Schwierigkeit dar: Über die kommunalen Einwohnermeldeämter werden uns im Rahmen ihres Anerkennungsverfahrens zugewiesene, schulpflichtige Flüchtlingskinder zwar gemeldet und fließen in unsere statistische Schulentwicklungsplanung mit ein. Tatsächlich erfolgt allerdings die Beschulung der sog. Seiteneinsteiger für die Dauer von einem Jahr, maximal zwei Jahren, in sog. Intensivklassen, die an zentralen Schulstandorten eingerichtet sind, bevor die Schülerinnen und Schüler am Regelschulbetrieb an der örtlich zuständigen Schule teilnehmen können.

Neben der zumindest vorübergehenden Beschulung an den zentralen Intensivklassenstandorten machen auch die sich permanent verändernden Zahlen schulpflichtiger Seiteneinsteiger verlässliche Prognosen der Auswirkungen auf einzelne Schulstandorte zurzeit nur schwer möglich.

An den jeweiligen Intensivklassenstandorten ist der aktuelle Stand der Schülerzahlen zum 01.02.2022 aufgeführt.